PENGARUH EFEKTIVITAS PENGENDALIAN INTERNAL TERHADAP KUALITAS LAPORAN KEUANGAN PADA PT.PERKEBUNAN NUSANTARA IV MEDAN

SKRIPSI

Oleh:
NURUL FADHILLAH
15.833.010

PROGRAM STUDI AKUNTANSI
FAKULTAS EKONOMI DAN BISNIS
UNIVERSITAS MEDAN AREA
MEDAN
2019

Document Accepted 10/23/19
© Hak Cipta Dilindungi Undang-Undang
1. Dilarang Mengutip sebagian atau seluruh karya ini tanpa mencantumkan sumber
2. Pengutipan hanya untuk kepentingan pendidikan, penelitian dan penulisan karya ilmiah
3. Dilarang memperbanyak sebagian atau seluruh karya ini dalam bentuk apapun tanpa izin Universitas Medan Area
Access from (repository.uma.ac.id)

PENGARUH EFEKTIVITAS PENGENDALIAN INTERNAL TERHADAP KUALITAS LAPORAN KEUANGAN PADA PT.PERKEBUNAN NUSANTARA IV MEDAN

SKRIPSI

Diajukan Sebagai Salah Satu Syarat untuk Memperoleh Gelar Sarjana di Fakultas Ekonomi dan Bisnis Universitas Medan Area

Oleh:
NURUL FADHILLAH
15.833.010

PROGRAM STUDI AKUNTANSI
FAKULTAS EKONOMI DAN BISNIS
UNIVERSITAS MEDAN AREA
MEDAN
2019

Document Accepted 10/23/19

© Hak Cipta Dilindungi Undang-Undang

1. Dilarang Mengutip sebagian atau seluruh karya ini tanpa mencantumkan sumber
2. Pengutipan hanya untuk kepentingan pendidikan, penelitian dan penulisan karya ilmiah
3. Dilarang memperbanyak sebagian atau seluruh karya ini dalam bentuk apapun tanpa izin Universitas Medan Area

Access from (repository.uma.ac.id)

LEMBAR PENGESAHAN

Judul Skripsi	:	Pengaruh Efektivitas Pengendalian Internal Terhadap Kualitas Laporan Keuangan Pada PT.Perkebunan Nusantara IV Medan
Nama	:	Nurul Fadhillah
NPM	:	158330104
Jurusan	:	Akuntansi

Disetujui Oleh
Komisi Pembimbing

Drs.Ali Usman Siregar, MSi	**Warsani Purnama Sari, SE,AK,CA,MM**
Pembimbing I	Pembimbing II
Dr Insan Effendi,SE,M.Si	**Ilham Ramadhan Nasution SE,AK,Msi,CA**
Dekan	Ka.Prodi Akuntansi

Tanggal Lulus : 24 September 2019

Document Accepted 10/23/19

© Hak Cipta Dilindungi Undang-Undang

1. Dilarang Mengutip sebagian atau seluruh karya ini tanpa mencantumkan sumber
2. Pengutipan hanya untuk kepentingan pendidikan, penelitian dan penulisan karya ilmiah
3. Dilarang memperbanyak sebagian atau seluruh karya ini dalam bentuk apapun tanpa izin Universitas Medan Area

Access from (repository.uma.ac.id)

HALAMAN PERNYATAAN

Saya menyatakan bahwa skripsi yang saya susun, sebagai syarat memperoleh gelar sarjana merupakan hasil karya tulis saya sendiri. Adapun bagian-bagian tertentu dalam penulisan skripsi ini yang saya kutip dari hasil karya orang lain telah dituliskan sumbernya secara jelas sesuai dengan norma, kaidah dan etika penulisan ilmiah.

Saya bersedia menerima sanksi pencabutan gelar akademik yang saya peroleh dan sanksi-sanksi lainnya dengan peraturan yang berlaku, apabila dikemudian hari ditemukan adanya plagiat dalam skripsi ini.

Medan, 24 September 2019

METERAI TEMPEL
TGL. 20
60E3EAHF081731047
6000
ENAM RIBU RUPIAH

Nurul Fadhillah

158330104

Document Accepted 10/23/19

© Hak Cipta Dilindungi Undang-Undang

1. Dilarang Mengutip sebagian atau seluruh karya ini tanpa mencantumkan sumber
2. Pengutipan hanya untuk kepentingan pendidikan, penelitian dan penulisan karya ilmiah
3. Dilarang memperbanyak sebagian atau seluruh karya ini dalam bentuk apapun tanpa izin Universitas Medan Area

Access from (repository.uma.ac.id)

Document Accepted 10/23/19

© Hak Cipta Dilindungi Undang-Undang

1. Dilarang Mengutip sebagian atau seluruh karya ini tanpa mencantumkan sumber
2. Pengutipan hanya untuk kepentingan pendidikan, penelitian dan penulisan karya ilmiah
3. Dilarang memperbanyak sebagian atau seluruh karya ini dalam bentuk apapun tanpa izin Universitas Medan Area

Access from (repository.uma.ac.id)

ABSTRAK

Penelitian ini bertujuan untuk mengetahui apakah pengaruh efektivitas pengendalian internal terhadap kualitas laporan keuangan pada PT.Perkebunan Nusantara IV Medan. Jenis penelitian yang digunakan dalam penelitian ini adalah jenis penelitian asosiatif. Populasi dalam penelitian ini adalah karyawan PT.Perkebunan Nusantara IV Medan, serta sampel yang digunakan dalam penelitian ini 40 karyawan dari divisi akuntansi dan divisi keuangan . Jenis data yang digunakan adalah jenis data kuantitatif. Sumber data yang digunakan dalam penelitian ini adalah data primer. Teknik pengumpulan data dalam penelitian ini adalah penyebaran angket. Teknik analisis data yang digunakan dalam penelitian ini adalah teknik analisis data deskriptif kuantitatif. Analisis kuantitatif dilakukan dengan cara menganalisis suatu permasalahan yang diwujudkan dengan kuantitatif. Alat analisis yang digunakan dalam penelitian ini adalah analisis regresi sederhana dengan bantuan *Statistical Package for Social Sciences* (SPSS) 21. Hasil penelitian ini menunjukkan bahwa efektivitas pengendalalian internal berpengaruh positif signifikan terhadap kualitas laporan keuangan pada PT.Perkebunan Nusantara IV Medan.

Kata kunci: Efektivitas Pengendalian Internal, Kualitas Laporan Keuangan

Document Accepted 10/23/19
© Hak Cipta Dilindungi Undang-Undang
1. Dilarang Mengutip sebagian atau seluruh karya ini tanpa mencantumkan sumber
2. Pengutipan hanya untuk kepentingan pendidikan, penelitian dan penulisan karya ilmiah
3. Dilarang memperbanyak sebagian atau seluruh karya ini dalam bentuk apapun tanpa izin Universitas Medan Area
Access from (repository.uma.ac.id)

ABSTRACT

This study aims to determine the Effect of Effectiveness of Internal Control on the Quality of Financial Statements at PT. Perkebunan Nusantara IV Medan. This research uses a descriptive quantitative approach. The population in this study were employees of PT. Perkebunan Nusantara IV Medan, and the samples used in this study were 40 employees from the accounting division and the financial division. The type of data used is quantitative. The data source used in this study is primary data. Data analysis technique used in this research is quantitative descriptive data analysis technique. Quantitative analysis is done by analyzing a problem that is realized quantitatively. The analytical tool used in this study is a simple regression analysis with the help of Statistical Package for Social Sciences (SPSS) 21. The results of this study indicate that the effectiveness of internal control has a significant positive effect on the quality of financial statements at PT. Perkebunan Nusantara IV Medan.

Keywords: Effectiveness of Internal Control, Quality of Financial Statements

Document Accepted 10/23/19

© Hak Cipta Dilindungi Undang-Undang

1. Dilarang Mengutip sebagian atau seluruh karya ini tanpa mencantumkan sumber
2. Pengutipan hanya untuk kepentingan pendidikan, penelitian dan penulisan karya ilmiah
3. Dilarang memperbanyak sebagian atau seluruh karya ini dalam bentuk apapun tanpa izin Universitas Medan Area

© Hak Cipta Dilindungi Undang-Undang

1. Dilarang Mengutip sebagian atau seluruh karya ini tanpa mencantumkan sumber
2. Pengutipan hanya untuk kepentingan pendidikan, penelitian dan penulisan karya ilmiah
3. Dilarang memperbanyak sebagian atau seluruh karya ini dalam bentuk apapun tanpa izin Universitas Medan Area

Access from (repository.uma.ac.id)

KATA PENGANTAR

Puji dan syukur penulis panjatkan kehadirat Tuhan yang Maha Kuasa yang senantiasa memberikan segala nikmat dan karunia-Nya sehingga penulis dapat menyelesaikan skripsi ini dengan judul "Pengaruh Efektivitas Pengendalian Internal Terhadap Kualitas Laporan Keuangan Pada PT.Perkebunan Nusantara IV Medan". Penulisan skripsi ini dimaksudkan untuk memenuhi sebagian dari persyaratan untuk menyelesaikan studi sarjana S-1 Fakultas Ekonomi dan Bisnis Jurusan Akuntansi Universitas Medan Area.

Dalam proses penyusunan skripsi ini, penulis menyadari bahwa banyak sekali hambatan-hambatan yang akhirnya dapat teratasi karena adanya dukungan, bantuan, bimbingan, serta doa baik secara langsung ataupun tidak langsung dari berbagai pihak sehingga akhirnya skripsi ini dapat terselesaikan. Oleh karena itu,dalam kesempatan ini dengan segala kerendahan dan ketulusan hati penulis ingin mengucapkan terima kasih kepada:

1. Kedua orangtua tersayang: Ayah Zainal Abidin dan Ibu Sri Muharty untuk semua doa, perhatian, pengorbanan, kesabaran, kasih sayang dan segala bentuk dukungan yang telah diberikan kepada penulis. Semoga penulis selalu dapat memberikan yang terbaik untuk kedua orangtua tersayang, menjadi anak yang berbakti, dan membalas semua kebaikan yang telah diberikan walaupun penulis sadar bahwa segala kebaikan yang telah diberikan oleh kedua orangtua tidak akan pernah bisa dibalas oleh penulis. Serta keempat kakak tersayang.
2. Bapak Prof.Dr.Dadan Ramdan, M.Eng, M.Sc selaku Rektor Universitas Medan Area.
3. Bapak Dr. H. Ihsan Effendi, M.Si selaku Dekan Fakultas Ekonomi dan Bisnis Universitas Medan Area.
4. Bapak Ilham Ramadhan Nasution, SE. Ak., M.Si selaku Ketua program studi Akuntansi Fakultas Ekonomikdan Bisnis Universitas Medan Area.
5. Bapak Ali Usman Siregar, MSi selaku dosen pembimbing I atas segala arahan, petunjuk, bimbingan, dan kesabaran sehingga skripsi ini dapat terselesaikan dengan baik.

Document Accepted 10/23/19
© Hak Cipta Dilindungi Undang-Undang
1. Dilarang Mengutip sebagian atau seluruh karya ini tanpa mencantumkan sumber
2. Pengutipan hanya untuk kepentingan pendidikan, penelitian dan penulisan karya ilmiah
3. Dilarang memperbanyak sebagian atau seluruh karya ini dalam bentuk apapun tanpa izin Universitas Medan Area
Access from (repository.uma.ac.id)

6. Ibu Warsani Purnama Sari, SE,AK,CA,MM selaku dosen pembimbing II yang senantiasa sabar mengarahkan dan membimbing penulis dari awal hingga akhir penulisan skripsi ini.
8. Teman-teman senasib seperjuangan Meri, Nurdiah, Tira, Dian dan semuanya yang tidak bisa penulis sebutkan satu persatu.

Akhir kata dengan segala keterbukaan, penulis menyadari bahwa skripsi ini masih jauh dari kata sempurna karena keterbatasan ilmu, pengalaman, dan pengetahuan penulis. Oleh karena itu, penulis mengharapkan kritik dan saran yang membangun dari berbagai pihak demi kesempurnaan skripsi ini. Semoga skripsi ini dapat bermanfaat dan berguna bagi kita semua.

Medan, 17 Oktober 2019

Peneliti

Nurul Fadhillah

15.833.0104

UNIVERSITAS MEDAN AREA

Document Accepted 10/23/19

© Hak Cipta Dilindungi Undang-Undang

1. Dilarang Mengutip sebagian atau seluruh karya ini tanpa mencantumkan sumber
2. Pengutipan hanya untuk kepentingan pendidikan, penelitian dan penulisan karya ilmiah
3. Dilarang memperbanyak sebagian atau seluruh karya ini dalam bentuk apapun tanpa izin Universitas Medan Area

Access from (repository.uma.ac.id)

DAFTAR ISI

Halaman

ABSTRAK ..... **i**

ABSTRACT ..... **ii**

KATA PENGANTAR ..... **iii**

DAFTAR ISI ..... **v**

DAFTAR TABEL ..... **viii**

DAFTAR GAMBAR ..... **ix**

BAB I : PENDAHULUAN **1**

1.1 Latar Belakang Masalah 1

1.2 Rumusan Masalah 5

1.3 Tujuan Penelitian 5

1.4 Manfaat Penelitian 6

BAB II : TINJAUAN PUSTAKA **7**

2.1 Kualitas Laporan Keuangan 7

2.1.1 Pengertian Kualitas Laporan Keuangan 7

2.1.2 Tujuan Kualitas Laporan Keuangan 8

2.1.3 Komponen-komponen Laporan Keuangan 10

2.1.4 Karakteristik Kualitas Laporan Keuangan 14

2.2 Efektivitas Pengendalian Internal 21

2.2.1 Pengertian Efektivitas Pengendalian Internal 21

2.2.2 Tujuan Pengendalian Internal 23

2.2.3 Elemen-elemen Pengendalian Internal 24

2.2.4 Keterbatasan Pengendalian Internal 27

Document Accepted 10/23/19

© Hak Cipta Dilindungi Undang-Undang

1. Dilarang Mengutip sebagian atau seluruh karya ini tanpa mencantumkan sumber
2. Pengutipan hanya untuk kepentingan pendidikan, penelitian dan penulisan karya ilmiah
3. Dilarang memperbanyak sebagian atau seluruh karya ini dalam bentuk apapun tanpa izin Universitas Medan Area

Access from (repository.uma.ac.id)

2.3 Penelitian Terdahulu 30

2.4 Kerangka Konseptual 32

2.5 Hipotesis Penelitian 32

BAB III : METODE PENELITIAN 33

3.1 Jenis, Lokasi dan Waktu Penelitian 33

3.1.1 Lokasi Penelitian 33

3.1.2 Waktu Penelitian 34

3.2 Populasi dan Sampel 34

3.2.1 Populasi 34

3.2.2 Sampel 35

3.3 Jenis dan Sumber data 35

3.4 Definisi Operasional Variabel 36

3.4.1 Variabel Dependen 36

3.4.2 Variabel Independen 37

3.5 Alat Ukur Variabel Penelitian 37

3.6 Teknik Pengumpulana Data 40

3.7 Teknik Analisis Data 40

3.7.1 Statistik Deskriptif 41

3.7.2 Uji Kualitas Data 41

3.7.3 Uji Asumsi Klasik 42

3.7.4 Analisis Uji Hipotesis 46

BAB IV : HASIL PENELITIAN DAN PEMBAHASAN 47

4.1 Hasil Penelitian 47

4.1.1 Gambaran Umum Perusahaan 47

Document Accepted 10/23/19

© Hak Cipta Dilindungi Undang-Undang

1. Dilarang Mengutip sebagian atau seluruh karya ini tanpa mencantumkan sumber
2. Pengutipan hanya untuk kepentingan pendidikan, penelitian dan penulisan karya ilmiah
3. Dilarang memperbanyak sebagian atau seluruh karya ini dalam bentuk apapun tanpa izin Universitas Medan Area

Access from (repository.uma.ac.id)

4.1.2 Deskriptif HasilPenelitian 54

4.1.2.1 Uji Statistik Deskriptif 59

4.1.2.2 Uji Kualitas Data 60

4.1.2.3 Uji Asumsi Klasik 62

4.1.2.4 Uji Hipotesis.....68

4.2 Pembahasan 72

BAB V : KESIMPULAN DAN SARAN.....73

5.1 Kesimpulan.....73

5.2 Saran 74

DAFTAR PUSTAKA

LAMPIRAN

Document Accepted 10/23/19

© Hak Cipta Dilindungi Undang-Undang

1. Dilarang Mengutip sebagian atau seluruh karya ini tanpa mencantumkan sumber
2. Pengutipan hanya untuk kepentingan pendidikan, penelitian dan penulisan karya ilmiah
3. Dilarang memperbanyak sebagian atau seluruh karya ini dalam bentuk apapun tanpa izin Universitas Medan Area

Universitas Medan Area

Access from (repository.uma.ac.id)

DAFTAR TABEL

Halaman

Tabel 2.1 PenelitianTerdahulu 30

Tabel 3.1 Rincian Waktu Penelitian.....34

Tabel 3.2 Operasional Variabel Independen.....38

Tabel 3.3 Operasional Variabel Dependen 39

Tabel 4.1 Sampeldan Tingkat Pengembalian.....54

Tabel 4.2 Variabel Bebas (X) Efektivitas Pengendalian Internal 55

Table 4.3 Variabel Terikat (Y) Kualitas Laporan Keuangan.....57

Tabel 4.4 Uji Statistik Deskriptif 59

Tabel 4.5 Uji Validitas 60

Tabel 4.6 Uji Reliabilitas X dan Y.....62

Tabel 4.7 Uji Normalitas.....63

Tabel 4.8 Uji Multikolinearitas.....65

Tabel 4.9 Regresi Linier.....67

Tabel 4.10 HasilUji t.....69

Document Accepted 10/23/19

© Hak Cipta Dilindungi Undang-Undang

1. Dilarang Mengutip sebagian atau seluruh karya ini tanpa mencantumkan sumber
2. Pengutipan hanya untuk kepentingan pendidikan, penelitian dan penulisan karya ilmiah
3. Dilarang memperbanyak sebagian atau seluruh karya ini dalam bentuk apapun tanpa izin Universitas Medan Area

Access from (repository.uma.ac.id)

DAFTAR GAMBAR

Halaman

Gambar 2.1 Kerangka Konseptual 32

Gambar 4.1 Struktur Organisasi.....48

Gambar 4.2 Grafik P-Plot 64

Gambar 4.3 Grafik Scatterplot 66

UNIVERSITAS MEDAN AREA

Document Accepted 10/23/19

© Hak Cipta Dilindungi Undang-Undang

1. Dilarang Mengutip sebagian atau seluruh karya ini tanpa mencantumkan sumber
2. Pengutipan hanya untuk kepentingan pendidikan, penelitian dan penulisan karya ilmiah
3. Dilarang memperbanyak sebagian atau seluruh karya ini dalam bentuk apapun tanpa izin Universitas Medan Area

Access from (repository.uma.ac.id)

BAB I

PENDAHULUAN

1.1 Latar Belakang Masalah

Laporan keuangan berkembang sangat cepat dalam era globalisasi, terutama dalam penyajian informasi. Laporan keuangan diharapkan dapat memberi informasi yang jelas tentang aktivitas suatu entitas ekonomi dalam satu periode akuntansi. Para pengguna laporan keuangan yakin dalam mengambil keputusan karena didasarkan pada informasi yang telah dipersiapkan dengan baik, disetujui dan diaudit secara transparan, dapat dipertanggung jawabkan dan berkualitas (Payamta, 2006).

Laporan keuangan harus bisa memberikan informasi yang bermanfaat bagi para pengguna dalam menilai akuntabilitas dan membuat keputusan, baik keputusan ekonomi, sosial, maupun politik. Untuk memberikan informasi yang bermanfaat, tentu saja suatu laporan keuangan harus berkualitas baik, salah satu kriterianya. Selain itu, laporan yang berkualitas juga menyajikan secara jujur tentang apa yang seharusnya disajikan, relevan dan dapat diperbandingkan. Dapat disimpulkan bahwa kualitas laporan keuangan adalah sejauh mana laporan keuangan menyajikan informasi yang benar dan jujur. Hal ini berarti bahwa kualitas laporan keuangan menunjukkan konsep kualitas informasi dari laporan tersebut.

Kualitas didefinisikan oleh Mulyana (2010) kualitas sebagai kesesuaian dengan standar, diukur berbasis kadar ketidaksesuaian, serta dicapai melalui pemeriksaan.

Document Accepted 10/23/19
© Hak Cipta Dilindungi Undang-Undang
1. Dilarang Mengutip sebagian atau seluruh karya ini tanpa mencantumkan sumber
2. Pengutipan hanya untuk kepentingan pendidikan, penelitian dan penulisan karya ilmiah
3. Dilarang memperbanyak sebagian atau seluruh karya ini dalam bentuk apapun tanpa izin Universitas Medan Area
Access from (repository.uma.ac.id)

Kualitas laporan keuangan adalah sejauh mana laporan keuangan yang disajikan menunjukkan informasi yang benar dan jujur. Kualitas laporan keuangan berguna sebagai dasar pengambilan keputusan ekonomi bagi pihak yang berkepentingan. Kualitas laporan keuangan dengan berbagai pengukurannya, umumnya digunakan dalam keputusan investasi, perjanjan kompensasi dan persyaratan hutang. Keputusan kontrak yang berdasar kualitas laporan keuangan yang rendah akan mempengaruhi transfer kesejahteraan yang tidak diinginkan. Dari perspektif investasi kualitas laporan keuangan yang rendah akan menyebabkan tidak effektifnya alokasi sumber daya. Kualitas laporan keuangan yang rendah menyebabkan *ineffisiensi* karena mengurangi pertumbuhan ekonomi yang disebabkan alokasi modal yang tidak tepat (Sumarwoto, 2006).

Untuk itu, agar mengahasilkan kualitas laporan keuangan yang baik, perusahaan sangat diperlukan ketelitian sistem pengelolaan pada perusahaan yang secara berkala. Diantaranya ialah, melakukan pengendalian internal secara efektif untuk meningkatkan kinerja yang jujur sehingga perusahaan dapat meninjau tingkat keuntungan ataupun kerugian pada produk yang perusahaan produksi. Menurut Yusar dkk (2013) pengendalian internal merupakan sebuah proses, yang dipengaruhi oleh dewan entitas direksi, manajemen dan lima personil lainnya, yang dirancang untuk memberikan keyakinan memadai tentang pencapaian tujuan dalam kategori berikut yaitu efektivitas dan efisiensi operasi, keandalan pelaporan keuangan, kepatuhan terhadap berlaku hukum dan peraturan dan pengamatan aset terhadap akuisisi yang tidak sah, penggunaan atau pelepasan. Pengendalian internal meliputi lima elemen yaitu lingkungan pengendalian, penilaian resiko, aktivitas pengendalian, informasi dan komunikasi, dan pengawasan. Kelima

Document Accepted 10/23/19
© Hak Cipta Dilindungi Undang-Undang
1. Dilarang Mengutip sebagian atau seluruh karya ini tanpa mencantumkan sumber
2. Pengutipan hanya untuk kepentingan pendidikan, penelitian dan penulisan karya ilmiah
3. Dilarang memperbanyak sebagian atau seluruh karya ini dalam bentuk apapun tanpa izin Universitas Medan Area
Access from (repository.uma.ac.id)

elemen tersebut membantu suatu instansi untuk mencapai tujuannya (Arens, 2008). Pengendalian internal merupakan suatu mekanisme pengawasan yang ditetapkan oleh manajemen secara berkesinambungan untuk mencapai pengelolaan perusahaan yang efektif, efisien, transparan, dan akuntabel. Direksi telah menerbitkan Keputusan Direksi No. 04.01/Kpts/07/V/2011 tentang Sistem Pengendalian Internal PT Perkebunan Nusantara IV.

Perseroan berusaha semaksimal mungkin dalam melaksanakan seluruh kegiatan dengan mengacu kepada Standar Operasional Prosedur yang ada, sehingga temuan kegiatan yang tidak sesuai prosedur sudah semakin berkurang dan sifatnya tidak material. Perusahaan terus melaksanakan upaya penyempurnaan sistem dan prosedur, agar sesuai dengan kebutuhan dan kegiatan bisnis perusahaan. Evaluasi atas efektivitas sistem pengendalian internal ini dilaksanakan secara berkelanjutan (on-going monitoring), terpisah (separate evaluation) dan tindak lanjut rekomendasi hasil review, evaluasi dan audit.

Penerapan pengendalian internal yang efektif akan sangat berpengaruh terhadap kualitas laporan keuangan suatu perusahaan sehingga pengendalian internal menjadi sangat penting dalam suatu perusahaan untuk menjaga kekayaan perusahaan tersebut. Pengendalian internal penting bagi manajemen dan auditor. Pengendalian internal berkaitan dengan kebijakan dan prosedur yang telah ditetapkan oleh pemilik/manajer untuk mengendalikan kegiatan usahanya. Dari berbagai literatur yang berkaitan dengan pengendalian internal, struktur pengendalian internal entitas (suatu usaha) mempunyai kandungan yang terdiri dari kebijakan dan prosedur yang diterapkan untuk memberikan keyakinan bahwa sasaran suatu entitas akan tercapai. Sasaran- sasaran perusahaan dapat berupa

Document Accepted 10/23/19
© Hak Cipta Dilindungi Undang-Undang
1. Dilarang Mengutip sebagian atau seluruh karya ini tanpa mencantumkan sumber
2. Pengutipan hanya untuk kepentingan pendidikan, penelitian dan penulisan karya ilmiah
3. Dilarang memperbanyak sebagian atau seluruh karya ini dalam bentuk apapun tanpa izin Universitas Medan Area
Access from (repository.uma.ac.id)

sasaran finansial maupun non finansial. Sasaran finansial yang umum dapat berupa keakuratan dan ketepatan pelaporan keuangan kepada pihak berkepentingan. Sasaran non finansial antara lain meliputi pengendalian kualitas kerja, pengembangan produk, penelitian pasar dan sebagainya (Mahmudi, 2011). Sistem pengendalian internal merupakan salah satu faktor yang dianggap responden sebagai variabel yang dapat mempengaruhi kualitas laporan keuangan. (Yudianta dan Erawati, 2011).

Dalam penelitian yang dilakukan Hanggalih Kintaatmaja (2015) menunjukkan hasil bahwa ada pengaruh yang signifikan efektivitas pengendalian internal, pemahaman sistem akuntansi keuangan, dan kapasitas sumber daya manusia terhadap kualitas informasi laporan keuangan. Penelitian Ahmad Faishol (2016) bahwa sistem pengendalian internal berpengaruh positif dan signifikan terhadap kualitas laporan keuangan. Penelitian Ni Luh Veni Kartika Darmawan, Made Aristia Prayudi, IG A Purnamawati (2017) juga menunjukkan bahwa efektivitas sistem pengendalian internal, pengalaman kerja dan kualitas sumber daya manusia bidang akuntansi berpengaruh positif dan signifikan terhadap kualitas laporan keuangan.

Penelitian Widyaningtias (2014) menunjukkan bahwa ternyata sistem pengendalian internal dan kapasitas auditor memiliki pengaruh negatif dan tidak signifikan terhadap kualitas laporan keuangan. Sedangkan pemanfaatan teknologi informasi memiliki pengaruh positif dan signifikan. Penelitian Susilawati dan Rahayu (2014) juga menunjukan bahwa sistem pengendalian internal tidak berpengaruh terhadap kualitas laporan keuangan. Sedangkan efektifitas komite audit berpengaruh terhadap kualitas laporan keuangan.

Document Accepted 10/23/19
© Hak Cipta Dilindungi Undang-Undang
1. Dilarang Mengutip sebagian atau seluruh karya ini tanpa mencantumkan sumber
2. Pengutipan hanya untuk kepentingan pendidikan, penelitian dan penulisan karya ilmiah
3. Dilarang memperbanyak sebagian atau seluruh karya ini dalam bentuk apapun tanpa izin Universitas Medan Area
Access from (repository.uma.ac.id)

Fenomena yang terjadi dan ketidakkonsistenan hasil penelitian sebelumnya memunculkan suatu celah penelitian (*reaserch gap*). Hal tersebut yang membuat peneliti tertarik untuk melakukan penelitian lebih lanjut. Perbedaan penelitian ini dengan penelitian terdahulu terletak pada pemilihan objek penelitian yang digunakan dan terdapat penggunaan kriteria untuk memilih responden. Berdasarkan fenomena yang ada bahwa kualitas pelaporan keuangan PT. Perkebunan Nusantara IV MEDAN diduga akan dapat tercapai dengan baik apabila dilaksanakan pengendalian internal atas pelaporan keuangan yang efektif. Oleh karena itu, penulis tertarik untuk melakukan penelitian dengan judul **"PENGARUH EFEKTIVITAS PENGENDALIAN INTERNAL TERHADAP KUALITAS LAPORAN KEUANGAN PADA PT. Perkebunan Nusantara IV MEDAN"**

1.2 Rumusan Masalah

Berdasarkan latar belakang penelitian yang diuraikan di atas, rumusan masalah yang akan diteliti dalam penelitian ini adalah berikut: : Apakah efektivitas pengendalian internal berpengaruh terhadap kualitas laporan keuangan pada PT. Perkebunan Nusantara IV Medan?

1.3 Tujuan Penelitian

Berdasarkan rumusan masalah, penelitian ini bertujuan untuk mengetahui apakah efektivitas pengendalian internal pada PT. Perkebunan Nusantara IV MEDAN berpengaruh positif terhadap kualitas laporan keuangan.

Document Accepted 10/23/19
© Hak Cipta Dilindungi Undang-Undang
1. Dilarang Mengutip sebagian atau seluruh karya ini tanpa mencantumkan sumber
2. Pengutipan hanya untuk kepentingan pendidikan, penelitian dan penulisan karya ilmiah
3. Dilarang memperbanyak sebagian atau seluruh karya ini dalam bentuk apapun tanpa izin Universitas Medan Area
Access from (repository.uma.ac.id)

1.4 Manfaat Penelitian

Sehubungan dengan tujuan penelitian, maka penelitian ini diharapkan memiliki manfaat bagi:

1.4.1 Bagi Peneliti

Bagi peneliti berguna untuk menambah pengetahuan/wawasan dan referensi mengenai kualitas laporan keuangan agar memperoleh hasil yang bermanfaat bagi peneliti lainnya di masa akan datang. Selain itu, untuk mengetahui pengaruh pengendalian internal, terhadap kualitas laporan keuangan.

1.4.2 Bagi perusahaan

Bagi perusahaan, hasil penelitian ini dapat dijadikan sebagai informasi yang diperlukan manajer atau kepala bagian setingkat manajer perusahaan memahami pengaruh efektivitas pengendalian internal terhadap kualitas laporan keuangan dan dapat membantu perusahaan dalam mengevaluasi pengendalian internal untuk meningkatkan kualitas laporan keuangan.

1.4.3 Bagi Akademis

Penelitian ini diharapkan dapat menjadi sumber bacaan yang bermanfaat dan dapat di jadikan bahan kajian sebagai sumber informasi.

Document Accepted 10/23/19
© Hak Cipta Dilindungi Undang-Undang
1. Dilarang Mengutip sebagian atau seluruh karya ini tanpa mencantumkan sumber
2. Pengutipan hanya untuk kepentingan pendidikan, penelitian dan penulisan karya ilmiah
3. Dilarang memperbanyak sebagian atau seluruh karya ini dalam bentuk apapun tanpa izin Universitas Medan Area
Universitas Medan Area
Access from (repository.uma.ac.id)

BAB II

TINJAUAN PUSTAKA

2.1 Kualitas Laporan keuangan

2.1.1 Pengertian Kualitas Laporan Keuangan

Kualitas didefinisikan oleh Goesth dan Davis sebagaimana dikutip oleh Tjiptono (2004) sebagai suatu kondisi dinamis dimana yang berhubungan dengan produk, jasa, manusia, proses, dan lingkungan yang memenuhi atau melebihi harapan. Mulyana (2010) mendefinisikan kualitas sebagai kesesuaian dengan standar, diukur berbasis kadar ketidaksesuaian, serta dicapai melalui pemeriksaan.

Berdasarkan definisi tersebut tampak bahwa kualitas merujuk pada pengertian pemenuhan standar atau persyaratan tertentu yang mana hal tersebut dinilai melalui hasil pertanggungjawaban suatu entitas, baik dari segi yang berwujud seperti barang maupun segi yang tidak berwujud, seperti suatu kegiatan.

Kieso dkk (2002) menyatakan bahwa: Laporan keuangan adalah suatu proses pencatatan yang merupakan suatu ringkasan dari transaksi keuangan yang terjadi selama tahun buku bersangkutan, yang berguna bagi pemakai laporan keuangan dalam pengambilan keputusan. Laporan keuangan merupakan bagian dari proses pelaporan keuangan.

Berdasarkan PP Nomor 71 Tahun 2010 tentang Standar Akuntansi Pemerintahan, laporan keuangan merupakan laporan yang terstruktur mengenai posisi keuangan dan transaksi-transaksi yang dilakukan oleh suatu entitas.

Document Accepted 10/23/19
© Hak Cipta Dilindungi Undang-Undang
1. Dilarang Mengutip sebagian atau seluruh karya ini tanpa mencantumkan sumber
2. Pengutipan hanya untuk kepentingan pendidikan, penelitian dan penulisan karya ilmiah
3. Dilarang memperbanyak sebagian atau seluruh karya ini dalam bentuk apapun tanpa izin Universitas Medan Area
Access from (repository.uma.ac.id)

Menurut Ikatan Akuntan Indonesia Indonesia (2009), laporan keuangan meliputi bagian dari proses laporan keuangan. Laporan keuangan yang lengkap biasanya meliputi neraca, laporan laba rugi, laporan perubahan ekuitas, laporan perubahan posisi keuangan (yang dapat disajikan dalam berbagai cara misalnya, sebagai laporan arus kas/ laporan arus dana), catatan dan laporan lain serta materi penjelasan yang merupakan bagian integral dari laporan keuangan.

2.1.2 Tujuan Laporan Keuangan

Laporan keungan beserta pengungkapannya dibuat oleh entitas dengan tujuan memebrikan informasi yang berguna untuk pengambilan keputusan-keputusan investasi dari pendanaan. Menurut PSAK No. 1 tujuan laporan keuangan adalah berikut: memberikan informasi mengenai posisi keuangan, dan arus kas entitas yang bermanfaat bagi sebagian besar kalangan pengguna laporan dalam pembuatan keputusan ekonomi. Laporan keuangan juga menunjukkan hasil pertanggungjawaban manajemen atau penggunaan sumber daya yang dipercayakan kepada mereka.

Berdasarkan PP Nomor 71 tahun 2010, tujuan umum laporan keuangan adalah menyajikan informasi mengenai posisi keuangan, realisasi anggaran, saldo anggaran lebih, arus kas, hasil operasi, dan perubahan ekuitas suatu entitas pelaporan yang bermanfaat bagi para pengguna dalam membuat dan mengevaluasi keputusan mengenai alokasi sumber daya. Secara spesifik, tujuan pelaporan keuangan pemerintah adalah menyajikan informasi yang berguna untuk pengambilan keputusan dan untuk menunjukkan akuntabilitas entitas pelaporan atas sumber daya yang dipercayakan kepadanya, dengan:

Document Accepted 10/23/19
© Hak Cipta Dilindungi Undang-Undang
1. Dilarang Mengutip sebagian atau seluruh karya ini tanpa mencantumkan sumber
2. Pengutipan hanya untuk kepentingan pendidikan, penelitian dan penulisan karya ilmiah
3. Dilarang memperbanyak sebagian atau seluruh karya ini dalam bentuk apapun tanpa izin Universitas Medan Area
Access from (repository.uma.ac.id)

a. Menyediakan informasi mengenai posisi sumber daya ekonomi, kewajiban dan ekuitas pemerintah.

b. Menyediakan informasi mengenai perubahan posisi sumber daya ekonomi, kewajiban, dan ekuitas pemerintah.

c. Menyediakan informasi mengenai sumber, alokasi, dan penggunaan sumber daya ekonomi.

d. Menyediakan informasi mengenai ketaatan realisasi terhadap anggarannya.

e. Menyediakan informasi mengenai cara entitas pelaporan mendanai aktivitasnya dan memenuhi kebutuhan kasnya.

f. Menyediakan informasi mengenai potensi pemerintah untuk membiayai penyelenggaraan kegiatan pemerintah

g. Menyediakan informasi yang berguna untuk mengevaluasi kemampuan entitas pelaporan dalam mendanai aktivitasnya.

Menurut Ikatan Akuntansi Indonesia (2009), tujuan laporan keuangan adalah menyediakan informasi yang menyangkut posisi keuangan, kinerja, serta perubahan posisi keuangan suatu perusahaan yang bermanfaat bagi sejumlah besar pemakai dalam pengambilan keputusan ekonomi.

Menurut Purba (2010), laporan keuangan disusun dengan tujuan untuk memberikan informasi terkait dengan posisi keuangan, kinerja dan perubahan posisi keuangan suatu entitas yang berguna untuk pengambilan keputusan para pemakainya. Keputusan yang diambil oleh para pemakai laporan keuangan sangat bervariasi, tergantung kepentingan mereka. Informasi keuangan yang ada pada laporan keuangan harus memiliki karakteristik tertentu agar dapat memenuhi kebutuhn pemakainya. Karakteristik yang harus dipenuhi suatu informasi yang

Document Accepted 10/23/19
© Hak Cipta Dilindungi Undang-Undang
1. Dilarang Mengutip sebagian atau seluruh karya ini tanpa mencantumkan sumber
2. Pengutipan hanya untuk kepentingan pendidikan, penelitian dan penulisan karya ilmiah
3. Dilarang memperbanyak sebagian atau seluruh karya ini dalam bentuk apapun tanpa izin Universitas Medan Area
Access from (repository.uma.ac.id)

ada pada laporan keuangan ditetapkan dalam kerangka dasar penyusunan dan penyajin laporan keuangan atau *IFRS Framework*.

Para pemakai laporan akan menggunakannya untuk meramalkan, membandingkan, dan menilai dampak keuangan yang timbul dari keputusan ekonomis yang diambilnya. Informasi mengenai dampak keuangan yang timbuk tadi sangat berguna bagi pemakai untuk meramalkan, membandingkan dan menilai keuangan.

Laporan keuangan untuk tujuan umum juga mempunyai peranan prediktif dan prospektif, menyediakan informasi yang berguna untuk memprediksi besarnya sumber daya yang dibutuhkan untuk operasi yang berkelanjutan, sumber daya yang dihasilkan dari operasi yang berkelanjutan, serta risiko dan ketidakpastian.

2.1.3 Komponen-komponen Laporan Keuangan

Menurut PP Nomor 71 Tahun 2010 komponen-komponen yang terdapat dalam satu set laporan keuangan terdiri dari laporan pelaksanaan anggaran (*budgetary reports*) dan laporan finansial, sehingga seluruh komponen menjadi sebagai berikut:

a. Laporan Realisasi Anggaran (LRA)

Laporan Realisasi Anggaran menyajikan ikhtisar sumber, alokasi, dan pemakaian sumber daya keuangan yang dikelola oleh pemerintah pusat/daerah, yang menggambarkan perbandingan antara anggaran dan realisasinya dalam satu periode pelaporan. Unsur yang dicakup secara langsung oleh Laporan Realisasi Anggaran terdiri dari pendapatan LRA,

Document Accepted 10/23/19
© Hak Cipta Dilindungi Undang-Undang
1. Dilarang Mengutip sebagian atau seluruh karya ini tanpa mencantumkan sumber
2. Pengutipan hanya untuk kepentingan pendidikan, penelitian dan penulisan karya ilmiah
3. Dilarang memperbanyak sebagian atau seluruh karya ini dalam bentuk apapun tanpa izin Universitas Medan Area
Access from (repository.uma.ac.id)

belanja, transfer, surplus/defisit –LRA, pembiayaan, dan sisa lebih/kurang pembiayaan anggaran.

b. Laporan Perubahan Saldo Anggaran Lebih/ Laporan Perubahan SAL

Laporan Perubahan Saldo Anggaran Lebih menyajikan informasi kenaikan atau penurunan Saldo Anggaran Lebih tahun pelaporan dibandingkan dengan tahun sebelumnya. Pos-pos yang dibandingkan adalah:

1) Saldo Anggaran Lebih awal
2) Penggunaan Saldo Anggaran Lebih
3) Sisa Lebih/Kurang Pembiayaan Anggaran tahun berjalan
4) Koreksi Kesalahan Pembukuan tahun Sebelumnya
5) Lain-lain
6) Saldo Anggaran Lebih akhir.

c. Neraca

Neraca menggambarkan posisi keuangan suatu entitas pelaporan mengenai aset, kewajiban, dan ekuitas pada tanggal tertentu. Setiap entitas pelaporan mengklasifikasikan asetnya dalam aset lancar dan nonlancar serta mengklasifikasikan kewajibannya menjadi kewajiban jangka pendek dan jangka panjang dalam neraca. Neraca menyajikan secara komparatif dengan sebelumnya pos-pos berikut:

1) Kas dan setara kas
2) Investasi jangka pendek
3) Piutang pajak dan bukan pajak

Document Accepted 10/23/19
© Hak Cipta Dilindungi Undang-Undang
1. Dilarang Mengutip sebagian atau seluruh karya ini tanpa mencantumkan sumber
2. Pengutipan hanya untuk kepentingan pendidikan, penelitian dan penulisan karya ilmiah
3. Dilarang memperbanyak sebagian atau seluruh karya ini dalam bentuk apapun tanpa izin Universitas Medan Area
Access from (repository.uma.ac.id)

4) Persediaan

5) Investasi jangka panjang

6) Aset tetap

7) Kewajiban jangka pendek

8) Kewajiban jangka panjang

9) Ekuitas

d. Laporan Operasional (LO)

Laporan Operasional menyajikan ikhtisar sumber daya ekonomi yang menambah ekuitas dan penggunaannya yang dikelola oleh pemerintah pusat/daerah untuk kegiatan penyelenggaraan pemerintah dalam satu periode pelaporan. Laporan finansial mencakup laporan operasional yang menyajikan pos- pos sebagai berikut:

1) Pendapatan-LO dari kegiatan operasional

2) Beban darik kegiatan operasional

3) Surplus/defisit dari kegiatan non operasional, bila ada

4) Pos luar biasa, bila ada

5) Surplus/defisit-LO

e. Laporan Arus Kas (LAK)

Laporan Arus Kas menyajikan informasi kas sehubungan dengan aktivitas operasi, investasi, pendanaan, dan transitoris yang menggambarkan saldo awal, penerimaan, pengeluaran, dan saldo akhir kas pemerintah pusat/daerah selama periode tertentu.

Document Accepted 10/23/19
© Hak Cipta Dilindungi Undang-Undang
1. Dilarang Mengutip sebagian atau seluruh karya ini tanpa mencantumkan sumber
2. Pengutipan hanya untuk kepentingan pendidikan, penelitian dan penulisan karya ilmiah
3. Dilarang memperbanyak sebagian atau seluruh karya ini dalam bentuk apapun tanpa izin Universitas Medan Area
Access from (repository.uma.ac.id)

f. Laporan Perubahan Ekuitas (LPE)

Laporan Perubahan Ekuitas menyajikan informasi kenaikan atau penurunan ekuitas tahun pelaporan dibandingkan dengan tahun sebelumnya. Laporan Perubahan Ekuitas menyajikan sekurang-kurangnya pos-pos:

1) Ekuitas awal
2) Surplus/defisit-LO pada periode bersangkutan
3) Koreksi-koreksi yang langsung menambah/mengurangi ekuitas, yang antara lain berasal dari dampak kumulatif yang disebabkan oleh perubahan kebijakan akuntansi dan koreksi kesalahan mendasar.
4) Ekuitas akhir.

g. Catatan atas Laporan Keuangan (CaLK)

Catatan atas Laporan Keuangan meliputi penjelasan naratif atau rincian dari angka yang tertera dalam Laporan Realisasi Anggaran, Laporan Perubahan SAL, Laporan Operasional, Laporan Perubahan Ekuitas, Neraca, dan Laporan Arus Kas. CaLK juga mencakup informasi tentang kebijakan akuntansi yang dipergunakan oleh entitas pelaporan dan informasi lain yang diharuskan dan dianjurkan untuk di ungkapkan di dalam Standar Akuntansi Pemerintahan serta ungkapan-ungkapan yang diperlukan untuk menghasilkan penyajian laporan keuangan secara wajar.

CaLK mengungkapkan/menyajikan/menyediakan hal-hal sebagai berikut:

1) Mengungkapkan informasi umum tentang entitas pelaporan dan entitas akuntansi.

Document Accepted 10/23/19
© Hak Cipta Dilindungi Undang-Undang
1. Dilarang Mengutip sebagian atau seluruh karya ini tanpa mencantumkan sumber
2. Pengutipan hanya untuk kepentingan pendidikan, penelitian dan penulisan karya ilmiah
3. Dilarang memperbanyak sebagian atau seluruh karya ini dalam bentuk apapun tanpa izin Universitas Medan Area
Access from (repository.uma.ac.id)

2) Menyajikan informasi tentang kebijakan fiskal/keuangan dan ekonomi makro.

3) Menyajikan ikhtisar pencapaian target keuangan selama tahun pelaporan berikut kendala dan hambatan yang dihadapi dalam pencapaian target.

4) Menyajikan informasi tentang dasar penyusunan laporan keuangan dan kebijakan-kebijakan akuntansi yang dipilih untuk diterapkan atas transaksi-transaksi dan kejadian-kejadian penting lainnya.

5) Menyajikan rincian dan penjelasan masing-masing pos yang disajikan pada lembar muka laporan keuangan.

6) Mengungkapkan informasi yang diharuskan oleh Pernyataan Standar Akuntansi Pemerintahan yang belum disajikan dalam lembar muka laporan keuangan.

7) Menyediakan informasi lainnya yang diperlukan untuk penyajian yang wajar, yang tidak disajikan dalam lembar muka laporan keuangan.

2.1.4 Karakteristik Kualitas Laporan Keuangan

Karakteristik kualitas laporan keuangan sebagaimana yang dinyatakan dalam Pernyataan Standar Akuntansi Keuangan (IAI, 2015) nomor satu adalah:

a. Dapat dipahami

Kualitas penting informasi yang ditampung dalam laporan keuangan adalah kemudahannya untuk segera dapat dipahami oleh pemakai. Untuk maksud ini, pemakai diasumsikan memiliki pengetahuan yang memadai

Document Accepted 10/23/19
© Hak Cipta Dilindungi Undang-Undang
1. Dilarang Mengutip sebagian atau seluruh karya ini tanpa mencantumkan sumber
2. Pengutipan hanya untuk kepentingan pendidikan, penelitian dan penulisan karya ilmiah
3. Dilarang memperbanyak sebagian atau seluruh karya ini dalam bentuk apapun tanpa izin Universitas Medan Area
Access from (repository.uma.ac.id)

tentang aktivitas ekonomi dan bisnis, akuntansi, serta kemauan untuk mempelajari informasi dengan ketekunan yang wajar. Namun demikian, informasi kompleks yang seharusnya dimasukkan dalam laporan keuangan tidak dapat dikeluarkan hanya atas dasar pertimbangan bahwa informasi tersebut terlalu sulit untuk dapat dipahami oleh pemakai tertentu.

b. Relavan

Agar bermanfaat, informasi harus relevan untuk memenuhi kebutuhan pemakai dalam proses pengambilan keputusan. Informasi memiliki kualitas relevan kalau dapat mempengaruhi keputusan ekonomi pemakai dengan membantu mereka mengevaluasi peristiwa masa lalu, masa kini atau masa depan, menegaskan, atau mengkoreksi, hasil evaluasi mereka di masa lalu.

Peran informasi dalam peramalan (*predictive*) dan penegasan (*confirmatory*) berkaitan satu sama lain. Misalnya, informasi struktur dan besarnya aset yang dimiliki bermanfaat bagi pemakai ketika mereka berusaha meramalkan kemampuan perusahaan dalam memanfaatkan peluang dan bereaksi terhadap situasi yang merugikan. Informasi yang sama juga berperan dalam memberikan penegasan (*confirmatory role*) terhadap prediksi yang lalu, misalnya, tentang bagaimana struktur keuangan perusahaan diharapkan tersusun atau tentang hasil dari operasi yang direncanakan.

Informasi posisi keuangan dan kinerja di masa lalu seringkali digunakan sebagai dasar untuk memprediksi posisi keuangan dan kinerja

Document Accepted 10/23/19
© Hak Cipta Dilindungi Undang-Undang
1. Dilarang Mengutip sebagian atau seluruh karya ini tanpa mencantumkan sumber
2. Pengutipan hanya untuk kepentingan pendidikan, penelitian dan penulisan karya ilmiah
3. Dilarang memperbanyak sebagian atau seluruh karya ini dalam bentuk apapun tanpa izin Universitas Medan Area
Access from (repository.uma.ac.id)

masa depan dan hal-hal lain yang langsung menarik perhatian pemakai, seperti pembayaran dividen dan upah, pergerakan harga sekuritas dan kemampuan perusahaan untuk memenuhi komitmennya ketika jatuh tempo. Untuk memiliki nilai prediktif, informasi tidak perlu harus dalam bentuk ramalan eksplisit. Namun demikian, kemampuan laporan keuangan untuk membuat prediksi dapat ditingkatkan dengan menampilkan informasi tentang transaksi dan peristiwa masa lalu. Misalnya, nilai prediktif laporan laba rugi dapat ditingkatkan kalau pos-pos penghasilan atau beban yang tidak biasa, abnormal dan jarang terjadi diungkapkan secara terpisah.

c. Keandalan

Agar bermanfaat, informasi juga harus andal (*reliable*). Informasi memiliki kualitas andal jika bebas dari pengertian yang menyesatkan, kesalahan material, dan dapat diandalkan pemakainya sebagai penyajian yang tulus atau jujur (*faithful representation*) dari yang seharusnya disajikan atau yang secara wajar diharapkan dapat disajikan.

Informasi mungkin relevan tetapi jika hakekat atau penyajiannya tidak dapat diandalkan maka penggunaan informasi tersebut secara potensial dapat menyesatkan. Misalnya, jika keabsahan dan jumlah tuntutan atas kerugian dalam suatu tindakan hukum masih dipersengketakan, mungkin tidak tepat bagi perusahaan untuk mengakui jumlah seluruh tuntutan tersebut dalam neraca, meskipun mungkin tepat untuk mengungkapkan jumlah serta keadaan dari tuntutan tersebut.

Document Accepted 10/23/19
© Hak Cipta Dilindungi Undang-Undang
1. Dilarang Mengutip sebagian atau seluruh karya ini tanpa mencantumkan sumber
2. Pengutipan hanya untuk kepentingan pendidikan, penelitian dan penulisan karya ilmiah
3. Dilarang memperbanyak sebagian atau seluruh karya ini dalam bentuk apapun tanpa izin Universitas Medan Area
Access from (repository.uma.ac.id)

1) Penyajian Jujur

Agar dapat diandalkan, informasi harus menggambarkan dengan jujur transaksi serta peristiwa lainnya yang seharusnya disajikan atau yang secara wajar dapat diharapkan untuk disajikan. Jadi, misalnya, neraca harus menggambarkan dengan jujur transaksi serta peristiwa lainnya dalam bentuk aset, kewajiban dan ekuitas perusahaan pada tanggal pelaporan yang memenuhi kriteria pengakuan.

2) Substansi Mengungguli Bentuk

Jika informasi dimaksudkan untuk menyajikan dengan jujur transaksi serta peristiwa lain yang seharusnya disajikan, maka peristiwa tersebut perlu dicatat dan disajikan sesuai dengan substansi dan realitas ekonomi dan bukan hanya bentuk hukumnya. Substansi transaksi atau peristiwa lain tidak selalu konsisten dengan apa yang tampak dari bentuk hukum. Misalnya, suatu perusahaan mungkin menjual suatu aset kepada pihak lain dengan cara sedemikian rupa sehingga dokumentasi dimaksudkan untuk memindahkan kepemilikan menurut hukum ke pihak tersebut; namun demikian, mungkin terdapat persetujuaan yang memastikan bahwa perusahaan dapat terus menikmati manfaat ekonomi masa depan yang diwujudkan dalam bentuk aset. Dalam keadaan seperti itu, pelaporan penjualan tidak menyajikan dengan jujur transaksi yang dicatat (jika sesungguhnya memang ada transaksi).

3) Netralitas

Informasi harus diarahkan pada kebutuhan umum pemakai, dan tidak

Document Accepted 10/23/19
© Hak Cipta Dilindungi Undang-Undang
1. Dilarang Mengutip sebagian atau seluruh karya ini tanpa mencantumkan sumber
2. Pengutipan hanya untuk kepentingan pendidikan, penelitian dan penulisan karya ilmiah
3. Dilarang memperbanyak sebagian atau seluruh karya ini dalam bentuk apapun tanpa izin Universitas Medan Area
Access from (repository.uma.ac.id)

bergantung pada kebutuhan dan keinginan pihak tertentu. Tidak boleh ada usaha untuk menyajikan informasi yang menguntungkan beberapa pihak, sementara hal tersebut akan merugikan pihak lain yang mempunyai kepentingan yang berlawanan.

4) Pertimbangan Sehat

Penyusun laporan keuangan adakalanya menghadapi ketidakpastian peristiwa dan keadaan tertentu, seperti ketertagihan piutang yang diragukan, prakiraan masa manfaat pabrik serta peralatan, dan tuntutan atas jaminan garansi yang mungkin timbul. Ketidakpastian semacam itu diakui dengan mengungkapkan hakekat serta tingkatnya dan dengan menggunakan pertimbangan sehat (*prudence*) dalam penyusunan laporan keuangan. Pertimbangan sehat mengandung unsur kehati-hatian pada saat melakukan prakiraan dalam kondisi ketidakpastian, sehingga aset atau penghasilan tidak dinyatakan terlalu tinggi dan kewajiban atau beban tidak dinyatakan terlalu rendah. Namun demikian penggunaan pertimbangan sehat tidak memperkenankan, misalnya, pembentukan cadangan tersembunyi atau penyisihan (*provision*) berlebihan, dan sengaja menetapkan aset atau penghasilan yang lebih rendah atau pencatatan kewajiban atau beban yang lebih tinggi, sehingga laporan keuangan menjadi tak netral, dan karena itu, tidak memiliki kualitas andal.

5) Kelengkapan

Agar dapat diandalkan, informasi dalam laporan keuangan harus lengkap dalam batasan materialitas dan biaya. Kesengajaan untuk

Document Accepted 10/23/19
© Hak Cipta Dilindungi Undang-Undang
1. Dilarang Mengutip sebagian atau seluruh karya ini tanpa mencantumkan sumber
2. Pengutipan hanya untuk kepentingan pendidikan, penelitian dan penulisan karya ilmiah
3. Dilarang memperbanyak sebagian atau seluruh karya ini dalam bentuk apapun tanpa izin Universitas Medan Area
Access from (repository.uma.ac.id)

tidak mengungkapkan (*omission*) mengakibatkan informasi menjadi tidak benar atau menyesatkan dan karena itu tidak dapat diandalkan dan tidak sempurna ditinjau dari segi relevansi.

d. Dapat dibandingkan

Pemakai harus dapat memperbandingkan laporan keuangan perusahaan antar periode untuk mengidentifikasi kecenderungan (tren) posisi dan kinerja keuangan. Pemakai juga harus dapat memperbandingkan laporan keuangan antar perusahaan untuk mengevaluasi posisi keuangan, kinerja serta perubahan posisi keuangan secara relatif. Oleh karena itu, pengukuran dan penyajian dampak keuangan dari transaksi dan peristiwa lain yang serupa harus dilakukan secara konsisten untuk perusahaan tersebut, antar periode perusahaan yang sama dan untuk perusahaan yang berbeda

Berikut ini merupakan kendala informasi yang relevan dan andal menurut PSAK (IAI, 2015):

1) Tepat Waktu

Jika terdapat penundaan yang tidak semestinya dalam pelaporan, maka informasi yang dihasilkan akan kehilangan relevansinya. Manajemen mungkin perlu menyeimbangkan manfaat relatif antara pelaporan tepat waktu dan ketentuan informasi andal. Untuk menyediakan informasi tepat waktu, seringkali perlu melaporkan sebelum seluruh aspek transaksi atau peristiwa lainnya diketahui, sehingga mengurangi keandalan informasi. Sebaliknya, jika pelaporan ditunda sampai seluruh aspek diketahui, informasi yang dihasilkan

Document Accepted 10/23/19
© Hak Cipta Dilindungi Undang-Undang
1. Dilarang Mengutip sebagian atau seluruh karya ini tanpa mencantumkan sumber
2. Pengutipan hanya untuk kepentingan pendidikan, penelitian dan penulisan karya ilmiah
3. Dilarang memperbanyak sebagian atau seluruh karya ini dalam bentuk apapun tanpa izin Universitas Medan Area
Access from (repository.uma.ac.id)

mungkin sangat andal tetapi kurang bermanfaat bagi pengambil keputusan. Dalam usaha mencapai keseimbangan antara relevansi dan keandalan, kebutuhan pengambil keputusan merupakan pertimbangan yang menentukan.

2) Keseimbangan antara Biaya dan Manfaat

Keseimbangan antara biaya dan manfaat lebih merupakan kendala yang pervasif daripada karakteristik kualitatif. Manfaat yang dihasilkan informasi seharusnya melebihi biaya penyusunannya. Namun demikian, evaluasi biaya dan manfaat merupakan proses pertimbangan yang substansial. Biaya tersebut juga tidak perlu harus dipikul oleh pemakai informasi yang menikmati manfaat. Manfaat mungkin juga dinikmati oleh pemakai lain disamping mereka yang menjadi tujuan informasi; misalnya, penyediaan informasi lanjutan kepada kreditur mungkin mengurangi biaya pinjaman yang dipikul perusahaan. Karena alasan inilah maka sulit untuk mengaplikasikan uji biaya- manfaat pada kasus tertentu. Namun demikian, komite penyusun standar akuntansi keuangan pada khususnya, seperti juga para penyusun dan pemakai laporan keuangan, harus menyadari kendala ini.

3) Keseimbangan di antara Karakteristik Kualitatif

Dalam praktek, keseimbangan atau *trade-off* di antara berbagai karakteristik kualitatif sering diperlukan. Pada umumnya tujuannya adalah untuk mencapai suatu keseimbangan yang tepat di antara berbagai karakteristik untuk memenuhi tujuan laporan keuangan.

Document Accepted 10/23/19
© Hak Cipta Dilindungi Undang-Undang
1. Dilarang Mengutip sebagian atau seluruh karya ini tanpa mencantumkan sumber
2. Pengutipan hanya untuk kepentingan pendidikan, penelitian dan penulisan karya ilmiah
3. Dilarang memperbanyak sebagian atau seluruh karya ini dalam bentuk apapun tanpa izin Universitas Medan Area
Access from (repository.uma.ac.id)

2.2 Efektivitas Pengendalian Internal

2.2.1 Pengertian Efektivitas Pengendalian Internal

Efektivitas berasal dari bahasa inggris yaitu *effective* yang berarti berhasil, tepat atau manjur. Efektivitas menunjukkan taraf tercapainya suatu tujuan, suatu usaha dikatakan efektif jika usaha itu dapat mencapai tujuannya. Dalam Kamus Besar Bahasa Indonesia (2005) pengertian efektivitas adalah berikut: Efektivitas berasal dari kata efektif yang berarti mempunyai nilai efektif, pengaruh atau akibat, bisa diartikan sebagai kegiatan yang bisa memberikan hasil yang memuaskan, dapat dikatakan juga bahawa efektifitas merupakan keterkaitan antara tujuan dan hasil yang dinyatakan, dan menunjukkan derajat kesesuaian antara tujuan yang dinyatakan dengan hasil yang dicapai.

Menurut Handayaningrat dalam Rizal (2009), efektivitas adalah pengukuran dalam arti tercapainya sasaran atau tujuan yang telah ditentukan sebelumnya. Apabila sasaran atau tujuan telah tercapai sesuai dengan yang direncanakan sebelumnya, maka sasaran dan tujuan tersebut efektif.

Menurut Mulyadi dalam Rizal (2009), adalah berikut: Pengukuran efektivitas dan efisiensi perusahaan didasarkan pada apakah sumber daya organisasi telah diperoleh dan digunakan secara ekonomis dalam artian tidak terjadi pemborosan, kebocoran, salah alokasi, salah sasaran dalam mencapai tujuan. Jadi, efektivitas berhubungan dengan pencapaian tujuan yang telah didapat, apabila tujuan perusahaan tersebut dapat dicapai maka dapat disebut efektif.

Document Accepted 10/23/19
© Hak Cipta Dilindungi Undang-Undang
1. Dilarang Mengutip sebagian atau seluruh karya ini tanpa mencantumkan sumber
2. Pengutipan hanya untuk kepentingan pendidikan, penelitian dan penulisan karya ilmiah
3. Dilarang memperbanyak sebagian atau seluruh karya ini dalam bentuk apapun tanpa izin Universitas Medan Area
Access from (repository.uma.ac.id)

Pengendalian internal diterapkan untuk mencapai tujuan organisasi dan meminimalisir hal-hal yang terjadi di luar rencana, pengendalian internal juga meningkatkan efisiensi, mencegah terjadinya kerugian atas aktiva, mempertinggi tingkat keandalan data dalam laporan keuangan, dan mendorong untuk dipatuhinya hukum dan aturan yang telah ditetapkan.

Pengertian pengendalian internal yang dikemukakan oleh Mulyadi (2002) berikut: Pengendalian internal adalah suatu proses yang dijalankan oleh dewan komisaris, manajemen, dan personel lain, yang didesain untuk memberikan keyakinan memadai tentang pencapaian tujuan berikut :

a. Keandalan pelaporan keuangan

b. Kepatuhan terhadap hukum dan peraturan yang berlaku

c. Efektivitas dan efisiensi operasi

Sedangkan pengertian pengendalian internal menurut AICPA (*American Institute of Certified Public Accountant)* dalam Jogiyanto (2000) adalah berikut: Pengendalian internal meliputi struktur suatu organisasi dan semua metode-metode yang terkoordinir serta ukuran-ukuran yang ditetapkan di dalam suatu perusahan untuk tujuan menjaga keamanan harta milik perusahaan, memeriksa ketepatan dan kebenaran data akuntansi, meningkatkan efisiensi operasi kegiatan dan mendorong ditaatinya kebijaksanaan-kebijaksanaan manajemen yang telah ditetapkan.

Pengendalian internal yang baik dapat menstandarisasi proses kerja sehingga menjamin tercapainya tujuan perusahaan dan mencegah atau mendeteksi terjadinya kesalahan.

Document Accepted 10/23/19
© Hak Cipta Dilindungi Undang-Undang
1. Dilarang Mengutip sebagian atau seluruh karya ini tanpa mencantumkan sumber
2. Pengutipan hanya untuk kepentingan pendidikan, penelitian dan penulisan karya ilmiah
3. Dilarang memperbanyak sebagian atau seluruh karya ini dalam bentuk apapun tanpa izin Universitas Medan Area
Access from (repository.uma.ac.id)

2.2.2 Tujuan Pengendalian Internal

Pengendalian internal harus mencukupi untuk memberikan kepastian yang meyakinkan adapun tujuan pengendalian internal menurut Arens dan James K.Loebbecke (2008) adalah sebagai berikut:

a. Keandalan Laporan Keuangan

Keandalan data pada laporan keuangan yang dihasilkan tepat waktu, akurat dan lengkap, data debitur terkumpul sesuai dengan prosedur sehingga informasi yang ada di dalamnya dapat membantu pengambilan keputusan bagi pihak manajemen.

b. Efektivitas dan Efesiensi Operasi

Efektivitas dan efesiensi operasi perusahaan digunakan untuk mencapai target yang diinginkan perusahaan agar sesuai dengan apa yang telah direncanakan yang tercantum dalam perencanaan kredit perusahaan baik dalam mengelola sumber daya dan fasilitas sesuai kemampuan perusahaan sehingga tercapai efesiensi di dalam kredit. Terdapat standar kinerja dalam kegiatan perusahaan agar target pendapatan dari aktivitas kredit guna bhakti dapat digunakan sebagai alat pengendalian agar lebih efektif.

c. Kepatuhan Terhadap Hukum dan Peraturan

Perusahaan harus patuh terhadap peraturan yang berlaku (laporan keuangan telah sesuai dengan PSAK) dan pegawai perusahaan harus patuh terhadap kebijakan yang telah ditetapkan agar kegiatan perusahaan dapat berjalan dengan baik sehingga dapat meminimalisir risiko yang akan terjadi.

Document Accepted 10/23/19
© Hak Cipta Dilindungi Undang-Undang
1. Dilarang Mengutip sebagian atau seluruh karya ini tanpa mencantumkan sumber
2. Pengutipan hanya untuk kepentingan pendidikan, penelitian dan penulisan karya ilmiah
3. Dilarang memperbanyak sebagian atau seluruh karya ini dalam bentuk apapun tanpa izin Universitas Medan Area
Access from (repository.uma.ac.id)

2.2.3 Elemen-elemen Pengendalian Internal

Setiap perusahaan memiliki karakteristik atau sifat khusus yang berbeda karena perbedaan karakteristik tersebut. Pengendalian internal yang baik pada suatu perusahaan belum tentu baik pada perusahaan lainnya, oleh sebab itu untuk menciptakan suatu pengendalian internal harus diperhatikan faktor-faktor yang dapat mempengaruhi tujuan perusahaan secara keseluruhan. Pengendalian internal yang baik harus memenuhi beberapa kriteria atau unsur.

Komponen-komponen pengedalian internal menurut Agoes (2004) yaitu :

a. Lingkungan pengendalian

Mencerminkan sikap dan tindakan manajemen mengenai pengendalian internal perusahaan, yang dipengaruhi oleh faktor-faktor berikut:

1) Nilai Etika dan Kejujuran

Produk dari dasar etika dan perilaku entitas dan bagaimana standar tersebut dijalankan dalam praktek. Ini meliputi tindakan manajemen untuk mengurangi atau menghindarkan godaan yang dapat menyebabkan pegawai bekerja tidak jujur (mencegah terjadinya tindakan penyelewengan yang dilakukan oleh individu - individu dalam perusahaan).

2) Komitmen Terhadap Kompetensi

Setiap pegawai harus memiliki pengetahuan dan keterampilan yang diperlukan untuk melaksanakan tugasnya secara efektif. Komitmen terhadap kompetensi mencakup pertimbangan manajemen atas pengetahuan dan keterampilan yang diperlukan, dan paduan antara

Document Accepted 10/23/19
© Hak Cipta Dilindungi Undang-Undang
1. Dilarang Mengutip sebagian atau seluruh karya ini tanpa mencantumkan sumber
2. Pengutipan hanya untuk kepentingan pendidikan, penelitian dan penulisan karya ilmiah
3. Dilarang memperbanyak sebagian atau seluruh karya ini dalam bentuk apapun tanpa izin Universitas Medan Area
Access from (repository.uma.ac.id)

kecerdasan, pelatihan dan pengalaman yang dituntut dalam pengembangan kompetensi.

3) Partisipasi Dewan Komisaris dan Komite Audit

Dewan Komisaris adalah wakil pemegang saham dalam perusahaan berbadan hukum perseroan terbatas. Komite Audit dibebani tanggung jawab untuk mengawasi proses pelaporan keuangan dan ketaatan terhadap peraturan dan hukum yang berlaku.

4) Filosofi Gaya Manajemen dan Operasi

Filosofi adalah seperangkat keyakinan dasar yang menjadi parameter bagi perusahaan dan karyawannya. Filosofi merupakan apa yang seharusnya dikerjakan dan apa yang seharusnya tidak dikerjakan oleh perusahaan. Gaya operasi mencerminkan ide manajer tentang bagaimana operasi entitas harus dilaksanakan.

5) Struktur Organisasi

Mencerminkan garis tanggung jawab dan menggambarkan pembagian kedudukan atau jabatan yang dapat diperjelas tingkat kepemimpinan dalam perusahaan.

6) Pelimpahan wewenang dan tanggung jawab

Pembagian wewenang dan pembebanan tanggung jawab merupakan perluasan lebih lanjut pengembangan struktur organisasi.

7) Kebijakan dan pelatihan sumber daya manusia

Kebijakan dan pelatihan sumber daya manusia berhubungan dengan proses penerimaan, penempatan, pelatihan, evaluasi, promosi.

Document Accepted 10/23/19
© Hak Cipta Dilindungi Undang-Undang
1. Dilarang Mengutip sebagian atau seluruh karya ini tanpa mencantumkan sumber
2. Pengutipan hanya untuk kepentingan pendidikan, penelitian dan penulisan karya ilmiah
3. Dilarang memperbanyak sebagian atau seluruh karya ini dalam bentuk apapun tanpa izin Universitas Medan Area
Access from (repository.uma.ac.id)

b. Perkiraan Risiko

Bertujuan untuk mengidentifikasi, menganalisa dan mengelola risiko yang berhubungan dengan persiapan laporan keuangan yang akan disajikan berdasarkan prinsip akuntansi yang berlaku umum.Risiko pengendalian dapat terjadi ditimbulkan dari hal-hal berikut: Perubahan dalam lingkungan operasi perusahaan, karyawan baru, sistem informasi baru, pertumbuhan yang pesat, teknologi baru, dan kegiatan yang baru.

c. Informasi dan Komunikasi

Kualitas pengendalian internal, termasuk sistem informasi akuntansi mempengaruhi kemampuan manajemen membuat keputusan pengelolaan dan pengendalian kegiatan perusahaan dan menyiapkan laporan keuangan yang layak. Komunikasi merupakan proses pemahaman peran individual dan pertanggungjawaban yang berhubungan dengan pengendalian internal terhadap laporan keuangan. Komunikasi biasanya dibuat berdasarkan pedoman kebijakan, pedoman akuntansi, pelaporan keuangan dan memorandum. Atau dapat juga dibuat secara lisan dan melalui tindakan yang dilakukan oleh manajemen.

d. Aktivitas Pengendalian

Aktivitas pengendalian terdiri dari kebijakan dan prosedur dan semua tindakan yang dilakukan manajemen untuk mengantisipasi semua risiko dalam upaya pencapaian tujuan dalam perusahaan. Kegiatan pengendalian dapat dikatagorikan dalam kebijakan dan prosedur sebagai berikut:

Document Accepted 10/23/19
© Hak Cipta Dilindungi Undang-Undang
1. Dilarang Mengutip sebagian atau seluruh karya ini tanpa mencantumkan sumber
2. Pengutipan hanya untuk kepentingan pendidikan, penelitian dan penulisan karya ilmiah
3. Dilarang memperbanyak sebagian atau seluruh karya ini dalam bentuk apapun tanpa izin Universitas Medan Area
Access from (repository.uma.ac.id)

1) Tinjauan ulang atas prestasi

2) Pengendalian pengelolaan informasi

3) Pengendalian fisik

4) Pemisahan tugas

e. Pemantauan

Suatu proses yang menguji dan merupakan kualitas pelaksanaan pengendalian internal termasuk menetapkan rancangan dan operasi pengendalian dalam dasar periode waktu dan mengambil tindakan perbaikan yang diperlukan. Dari hasil pemantauan ini dapat diketahui kelemahan dan kelebihan perusahaan, sehingga dapat disusun pengendalian internal yang baik.

Elemen-elemen pengendalian yang tergabung dan berjalan dengan baik dapat meningkatkan efektivitas pengendalian internal minimal terdiri dari empat elemen utama yang berjalan sinergis-saling melengkapi dan saling mendukung. Mampu meminimalisir potensi penggelapan, pencurian dan bentuk penyelewengan lainnya hingga ke titik terendah.

2.2.4 Keterbatasan Pengendalian Internal

Adanya suatu pengendalian internal di suatu perusahaan dimaksudkan untuk menciptakan suatu alat yang dapat membantu tercapainya pelaksanaan usaha yang efektif dan efisien, serta untuk membatasi kemungkinan terjadinya pemborosan dan penyelewengan. Namun pengendalian internal tidak dapat mencegah secara total kekurangan atau pemborosan yang mungkin terjadi dalam suatu perusahaan.

Document Accepted 10/23/19
© Hak Cipta Dilindungi Undang-Undang
1. Dilarang Mengutip sebagian atau seluruh karya ini tanpa mencantumkan sumber
2. Pengutipan hanya untuk kepentingan pendidikan, penelitian dan penulisan karya ilmiah
3. Dilarang memperbanyak sebagian atau seluruh karya ini dalam bentuk apapun tanpa izin Universitas Medan Area
Access from (repository.uma.ac.id)

Keterbatasan bawaan yang melekat pada pengendalian internal menurut Mulyadi (2002) sebagai berikut:

a. Kesalahan Dalam Pertimbangan

Seringkali, manajemen dan personil lain dapat salah dalam mempertimbangkan keputusan bisnis yang diambil atau dalam melaksanakan tugas rutin karena tidak memadainya informasi, keterbatasan waktu, atau tekanan lain.

b. Gangguan

Gangguan dalam pengendalian yang telah ditetapkan dapat terjadi karena personil secara keliru memahami perintah atau membuat kesalahan karena kelalaian, tidak adanya perhatian, atau kelelahan. Perubahan yang bersifat sementara atau permanen dalam personil atau dalam system dan prosedur dapat pula mengakibatkan gangguan.

c. Kolusi

Tindakan bersama beberapa individu untuk tujuan kejahatan disebut dengan kolusi (*collusion*). Kolusi dapat mengakibatkan bobolnya pengendalian internal yang dibangun untuk melindungi kekayaan entitas dan tidak terungkapnya ketidakberesan atau tidak terdeteksinya kecurangan oleh pengendalian internal yang dirancang.

d. Pengabaian Oleh Manajemen

Manajemen dapat mengabaikan kebijakan atau prosedur yang telah ditetapkan untuk tujuan yang tidak sah seperti keuntungan pribadi manajer, penyajian kondisi keuangan yang berlebihan.

Document Accepted 10/23/19
© Hak Cipta Dilindungi Undang-Undang
1. Dilarang Mengutip sebagian atau seluruh karya ini tanpa mencantumkan sumber
2. Pengutipan hanya untuk kepentingan pendidikan, penelitian dan penulisan karya ilmiah
3. Dilarang memperbanyak sebagian atau seluruh karya ini dalam bentuk apapun tanpa izin Universitas Medan Area
Access from (repository.uma.ac.id)

e. Biaya Lawan Manfaat

Biaya yang diperlukan untuk mengoperasikan pengendalian internal tidak boleh melebihi manfaat yang diharapkan dari pengendalian internal tersebut. Karena pengukuran secara tepat baik biaya maupun manfaat biasanya tidak mungkin dilakukan, manajemen harus memperkirakan secara kuantitatif dan kualitatif dalam mengevaluasi biaya dan manfaat suatu pengendalian internal.

UNIVERSITAS MEDAN AREA
UMA

Document Accepted 10/23/19
© Hak Cipta Dilindungi Undang-Undang
1. Dilarang Mengutip sebagian atau seluruh karya ini tanpa mencantumkan sumber
2. Pengutipan hanya untuk kepentingan pendidikan, penelitian dan penulisan karya ilmiah
3. Dilarang memperbanyak sebagian atau seluruh karya ini dalam bentuk apapun tanpa izin Universitas Medan Area
Access from (repository.uma.ac.id)

2.3 Penelitian Terdahulu

Tabel 2.1

Penelitian Terdahulu

No	Nama Peneliti	Judul	Hasil Penelitian
1.	Widyaningtias (2014)	Pengaruh Sistem Pengendalian Internal, Pemanfaatan Teknologi, dan Kapasitas Auditor Terhadap Kualitas Laporan Keuangan (Bank Pembiayaan Rakyat Syariah se-Jabodetabek)	Sistem pengendalian internal dan kapasitas auditor tidak memiliki signifikan terhadap kualitas laporan keuangan, sedangkan pemanfaatan teknologi memiliki pengaruh positif dan signifikan terhadap kualitas laporan keuangan
2.	Nurhasanah, *et, al* (2018)	Pengaruh Penerapan Standar Akuntansi Pemerintahan, Pengendalian Internal dan Kompetensi Sumber Daya Manusia Terhadap Kualitas Laporan Keuangan (Pemerintah Provinsi Sumatera Selatan)	Secara parsial penerapan standar akuntansi pemerintah dan kompetensi sumber daya manusia berpengaruh positif dan signifikan terhadap kualitas laporan keuangan sedangkan pengendalian internal secara parsial berpengaruh negatif terhadap kualitas laporan keuangan kemudian secara simultan pengaruh penerapan standar akuntansi pemerintah, pengendalian internal dan kompetensi sumber daya manusia berpengaruh positif.

Document Accepted 10/23/19
© Hak Cipta Dilindungi Undang-Undang
1. Dilarang Mengutip sebagian atau seluruh karya ini tanpa mencantumkan sumber
2. Pengutipan hanya untuk kepentingan pendidikan, penelitian dan penulisan karya ilmiah
3. Dilarang memperbanyak sebagian atau seluruh karya ini dalam bentuk apapun tanpa izin Universitas Medan Area
Access from (repository.uma.ac.id)

3.	Ni Luh, *et, al* (2017)	Pengaruh Efektivitas Pengendalian Internal, Pengalaman Kerja dan Sumber Daya Manusia Terhadap Kualitas Laporan Keuangan (Koperasi Pegawai Negri di Kabupaten Karangasem)	Efektivitas sistem pengendalian internal, pengalaman kerja dan kualitas sumber daya manusia bidang akuntansi berpengaruh positif dan signifikan terhadap kualitas laporan keuangan
4.	Desiana, Budi (2014)	Pengaruh Sistem Pengendalian Internal dan Kekuatan Koersif Terhadap Kualitas Laporan keuangan (Studi Pada Pemerintah Daerah Kabupaten/ Kota di wilayah I Bogor Provinsi Jawa Barat)	Sstem Pengendalian Internal berpengaruh negatif terhadap kualitas laporan keuangan sedangkan kekuatan koersif berpengaruh positif dan signifikan terhadap kualitas laporan keuangan.

Document Accepted 10/23/19
© Hak Cipta Dilindungi Undang-Undang
1. Dilarang Mengutip sebagian atau seluruh karya ini tanpa mencantumkan sumber
2. Pengutipan hanya untuk kepentingan pendidikan, penelitian dan penulisan karya ilmiah
3. Dilarang memperbanyak sebagian atau seluruh karya ini dalam bentuk apapun tanpa izin Universitas Medan Area
Access from (repository.uma.ac.id)

2.4 Kerangka Konseptual

Kerangka konseptual ini dimaksud sebagai konsep untuk dapat menjelaskan, mengungkapkan, dan menunjukkan keterkaitan antara variabel-variabel yang akan diteliti. Menurut Sugiyono (2016), kerangka konseptual merupakan model konseptional tentang bagaimana teori berhubungan dengan faktor yang telah diidentifikasi sebagai masalah yang penting. Berdasarkan uraian dari kerangka' teori, maka penelitian ini menggunakan variabel independen yaitu efektivitas pengendalian internal serta variabel dependen yaitu kualitas laporan keuangan. Untuk lebih jelas kaitan antara variabel-variabel dalam penelitian ini dapat digambarkan skema konseptual sebagai berikut:

Gambar 2.1
Kerangka Konseptual

2.5 Hipotesis Penelitian

Indriantoro dan Supomo (2002) menjelaskan bahwa hipotesis menyatakan hubungan yang diduga secara logis antara dua variabel atau lebih dalam rumusan proposisi yang dapat diuji secara empiris. Berdasarkan kerangka berfikir diatas, maka dapat dirumuskan hipotesis penelitian sebagai berikut:

H_0: Efektivitas pengendalian internal memiliki pengaruh positif signifikan terhadap kualitas laporan keuangan.

Document Accepted 10/23/19
© Hak Cipta Dilindungi Undang-Undang
1. Dilarang Mengutip sebagian atau seluruh karya ini tanpa mencantumkan sumber
2. Pengutipan hanya untuk kepentingan pendidikan, penelitian dan penulisan karya ilmiah
3. Dilarang memperbanyak sebagian atau seluruh karya ini dalam bentuk apapun tanpa izin Universitas Medan Area
Access from (repository.uma.ac.id)

BAB III

METODE PENELITIAN

3.1 Jenis, Lokasi, dan Waktu Penelitian

3.1.1 Jenis Penelitian

Jenis penelitian yang digunakan pada penelitian ini adalah jenis penelitian asosiatif. Metode asosiatif yaitu penelitian yang dilakukan untuk mengetahui hubungan dua variabel atau lebih, maka akan dapat dibangun suatu teori yang dapat berfungsi untuk menjelaskan, meramalkan dan mengontrol suatu gejala, Sugiyono (2012).

Dalam penelitian ini, metode asosiatif digunakan untuk menjelaskan tentang pengaruh efektivitas pengendalian internal terhadap kualitas laporan keuangan pada PT Perkebunan Nusantara IV Medan.

3.1.2 Lokasi Penelitian

Dalam penulisan skripsi ini, penelitian ini dilakukan pada PT.Perkebunan Nusantara IV Medan yang berlokasi di Jl. Letjen Suprapto No.2, Hamdan, Kec. Medan Maimun, Kota Medan, Sumatera Utara .

Document Accepted 10/23/19
© Hak Cipta Dilindungi Undang-Undang
1. Dilarang Mengutip sebagian atau seluruh karya ini tanpa mencantumkan sumber
2. Pengutipan hanya untuk kepentingan pendidikan, penelitian dan penulisan karya ilmiah
3. Dilarang memperbanyak sebagian atau seluruh karya ini dalam bentuk apapun tanpa izin Universitas Medan Area
Access from (repository.uma.ac.id)

3.1.3 Waktu Penelitian

Waktu penelitian ini dilaksanakan mulai dari bulan januari 2019 sampai dengan bulan Juli 2019.

Tabel 3.1
Rincian Waktu Penelitian

No.	Uraian Kegiatan									
		Jan	Feb	Mar	Apr	Mei	Jun	Jul	Agus	Sept
1.	Pengumpulan Data									
2.	Seminar Proposal									
3.	Revisi Proposal									
4.	Pengumpulan Data Hasil									
5.	Analisis Data dan Hasil									
6.	Seminar Hasil									
7.	Penyiapan Berkas									
8.	Sidang Meja Hijau									

3.2 Populasi dan Sampel

3.2.1 Populasi

Menurut Sugiyono (2012), populasi adalah wilayah generalisasi yang terdiri atas obyek atau subyek yang mempunyai kualitas dan karakteristik tertentu yang ditetapkan oleh peneliti untuk mempelajari dan kamudian ditari kesimpulannya. Populasi dalam penelitian ini adalah karyawan PT. Perkebunan Nusantara IV Medan.

Document Accepted 10/23/19
© Hak Cipta Dilindungi Undang-Undang
1. Dilarang Mengutip sebagian atau seluruh karya ini tanpa mencantumkan sumber
2. Pengutipan hanya untuk kepentingan pendidikan, penelitian dan penulisan karya ilmiah
3. Dilarang memperbanyak sebagian atau seluruh karya ini dalam bentuk apapun tanpa izin Universitas Medan Area
Universitas Medan Area
Access from (repository.uma.ac.id)

3.2.2 Sampel

Menurut Sugiyono (2012), sampel adalah bagian dari jumlah dan karakteristik yang dimiliki oleh populasi. Dapat ditarik kesimpulan bahwa sampel adalah sebagian dari populasi yang dianggap mewakili populasi karena memiliki ciri atau karakteristik yang sama. Teknik sampel yang digunakan dalam penelitian ini adalah *purposive sampling*. *Puposive sampling* adalah salah satu teknik untuk menentukan sampel penelitian dengan adanya pertimbangan tertentu yang bertujuan agar data yang diperoleh nantinya lebih repsentatif. Dalam penelitian ini, peneliti mengambil sampel 40 karywan dari divisi akuntansi dan divisi keuangan PT. Perkebunan Nusantara IV Medan.

3.3 Jenis dan Sumber Data

Jenis data yang digunakan dalam penelitian ini adalah data kuantitatif yaitu suatu pendekatan penelitian yang bersifat obyektif, mencakup pengumpulan dan analisis data kuantitatif serta menggunakan metode pengujian statistic, Asep (2003). Selain itu, menggunakan pendekatan survey yang menggunakan kuesioner sebagai alat pengumpulan data. Sumber data yang yang digunakan dalam penelitian ini adalah data primer. Data primer merupakan sumber data penelitian yang diperoleh secara langsung dari sumber asli (tidak melalui media perantara). Teknik ini memberikan tanggung jawab kepada responden untuk membaca dan menjawab pertanyaan (Indriantoro dan Supomo, 2013), Skala pengukuran kuesioner menggunakan skala likert 1 sampai 5, dimana responden diminta pendapatnya dari setiap pertanyaan. Data primer pada penelitian ini meliputi jawaban responden yang diperoleh melalui penyebaran kuesioner.

Document Accepted 10/23/19
© Hak Cipta Dilindungi Undang-Undang
1. Dilarang Mengutip sebagian atau seluruh karya ini tanpa mencantumkan sumber
2. Pengutipan hanya untuk kepentingan pendidikan, penelitian dan penulisan karya ilmiah
3. Dilarang memperbanyak sebagian atau seluruh karya ini dalam bentuk apapun tanpa izin Universitas Medan Area
Universitas Medan Area
Access from (repository.uma.ac.id)

3.4 Definisi Operasional Variabel

Dalam penelitian ini terdapat dua variabel yaitu variabel independen dan dependen.Variabel independen sering disebut sebagai variabel bebas yang mempengaruhi atau yang menjadi sebab perubahannya atau timbulnya variabel dependen.(Sugiyono, 2012). Sedangkan variabel dependen merupakan variabel terikat yang dipengaruhi atau yang menjadi akibat, karena adanya variabel bebas. (Sugiyono, 2012).

3.4.1 Variabel Dependen

Kualitas Laporan Keuangan

Variabel dependen merupakan variabel yang bergantung atau dipengaruhi oleh variabel-variabel lain yang bebas. Dalam penelitian ini, variabel dependennya adalah kualitas laporan keuangan. Kualitas laporan keuangan adalah sejauh mana laporan keuangan yang disajikan menunjukkan informasi yang benar dan jujur. Kualitas laporan keuangan berguna sebagai dasar pengambilan keputusan ekonomi bagi pihak yang berkepentingan. Kualitas laporan keuangan dengan berbagai pengukurannya, umumnya digunakan dalam keputusan investasi, perjanjan kompensasi dan persyaratan hutang. Keputusan kontrak yang berdasar kualitas laporan keuangan yang rendah akan mempengaruhi transfer kesejahteraan yang tidak diinginkan.

Document Accepted 10/23/19
© Hak Cipta Dilindungi Undang-Undang
1. Dilarang Mengutip sebagian atau seluruh karya ini tanpa mencantumkan sumber
2. Pengutipan hanya untuk kepentingan pendidikan, penelitian dan penulisan karya ilmiah
3. Dilarang memperbanyak sebagian atau seluruh karya ini dalam bentuk apapun tanpa izin Universitas Medan Area
Access from (repository.uma.ac.id)

3.4.2 Variabel Independen

Efektivitas Pengendalian Internal

Efektivitas Pengendalian Internal adalah keberhasilan manajemen dalam mencapai tujuan instansi yang berkaitan dengan menjaga keandalan penyajian laporan keuangan, efisiensi operasional dan kepatuhan terhadap peraturan perundang-undangan yang berlaku.

Menurut Yusar dan Fitri (2013) , pengendalian internal adalah sebuah proses, dipengaruhi oleh dewan entitas direksi, manajemen dan personil lainnya, yang di rancang untuk memberikan keyakinan memadai tentang pencapaian tujuan dalam kategori berikut: efektivitas dan efisiensi operasi, keandalan pelaporan keuangan, kepatuhan terhadap berlaku hukum dan peraturan dan pengamatan aset terhadap akuisisi yang tidak sah, penggunaan atau pelepasan.

3.5 Alat Ukur Variabel Penelitian

Operasionalisasi variabel merupakan penjelasan mengenai variabel yang diteliti, konsep, indikator, satuan ukuran, serta skala pengukuran yang akan dipahami dalam perasionalisasi variabel penelitian. Sesuai dengan judul yang dipilih, maka dalam penelitian ini terdapat dua variabel yang akan diteliti, yaitu: Efektivitas Pengendalian Internal (X) dan Kualitas Laporan keuangan (Y).

Document Accepted 10/23/19
© Hak Cipta Dilindungi Undang-Undang
1. Dilarang Mengutip sebagian atau seluruh karya ini tanpa mencantumkan sumber
2. Pengutipan hanya untuk kepentingan pendidikan, penelitian dan penulisan karya ilmiah
3. Dilarang memperbanyak sebagian atau seluruh karya ini dalam bentuk apapun tanpa izin Universitas Medan Area
Access from (repository.uma.ac.id)

Tabel 3.2

Operasionalisasi Variabel Independen
Efektivitas Pengendalian Intern

Variabel	Dimensi	Skala
Sistem Pengendalian Internal (X_1) Proses yang integral pada tindakan dan kegiatan yang dilakukan secara terus menerus oleh pimpinan dan seluruh pegawai untuk memberikan keyakinan memadai atas tercapainya tujuan organisasi melalui kegiatan yang efektif dan efisien keandalan pelaporan keuangan, pengamanan aset negara dan ketaatan terhadap peraturan perundang-undangan. Sumber: PP No.60 Tahun 2008	Unsur Pengendalian Internal: a.Lingkungan Pengendalian	Likert
	b. Perkiraan risiko	Likert
	c. Kegiatan pengendalian	Likert

© Hak Cipta Dilindungi Undang-Undang
1. Dilarang Mengutip sebagian atau seluruh karya ini tanpa mencantumkan sumber
2. Pengutipan hanya untuk kepentingan pendidikan, penelitian dan penulisan karya ilmiah
3. Dilarang memperbanyak sebagian atau seluruh karya ini dalam bentuk apapun tanpa izin Universitas Medan Area
Document Accepted 10/23/19
Access from (repository.uma.ac.id)

	d.Infomasi dan Komunikasi	Likert
	e. Pemantauan	Likert

Tabel 3.3

Operasionalisasi Variabel Dependen

Kualitas Laporan Keuangan (Y)

Variabel	Dimensi	Skala
Kualitas Laporan Keuangan (Y) Laporan keuangan merupakan laporan terstruktur mengenai posisi keuangan dan transaksi-transaksi yang dilakukan oleh suatu entitas pelaporan selama periode pelaporan Sumber: PP Nomor 71 Tahun 2010	Karakteristik kualitatif laporan keuangan: a. Relevan	Likert
	b. Andal	Likert
	c. Dapat dibandingkan	Likert
	d. Dapat dipahami	Likert

Document Accepted 10/23/19
© Hak Cipta Dilindungi Undang-Undang
1. Dilarang Mengutip sebagian atau seluruh karya ini tanpa mencantumkan sumber
2. Pengutipan hanya untuk kepentingan pendidikan, penelitian dan penulisan karya ilmiah
3. Dilarang memperbanyak sebagian atau seluruh karya ini dalam bentuk apapun tanpa izin Universitas Medan Area
Access from (repository.uma.ac.id)

3.6 Teknik Pengumpulan Data

Adapun teknik pengumpulan data yang penulis gunakan dalam peneliti ini adalah berikut :

Angket

Sejumlah pertanyaan tertulis yang digunakan untuk memperoleh informasi dari responden tentang dirinya atau hal-hal yang dirasakan oleh karyawan selama terikat dengan perjanjian yang telah disepakati dengan organisasi tersebut dengan cara membagi langsung dengan responden yang bersangkutan, angket dapat berupa pertanyaan atau pernyataan tertutup atau terbuka, dapat diberikan pada responden secara langsung atau dikirim melalui pos atau internet (Sugiyono,2012).

3.7 Teknik Analisis Data

Metode analisis data dalam penelitian ini adalah dengan menggunakan teknik analisis data deskriptif kuantitatif. Analisis kuantitatif dilakukan dengan cara menganalisis suatu permasalahan yang diwujudkan dengan kuantitatif. Alat analisis yang digunakan dalam penelitian ini adalah analisis regresi sederhana dengan bantuan *Statistical Package for Social Sciences* (SPSS) 21. Untuk menjaga validitas dan reliabilitas butir-butir pertanyaan yang ada pada kuesioner dilakukan uji validitas dan reliabilitas

3.7.1 Statistik Deskriptif

Statistik deskriptif memberikan gambaran atau deskripsi suatu data yang dilihat dari nilai rata-rata (*mean*), standar deviasi, varian, maksimum, minimum, *sum, range,* kurtosis, dan *skewness* (kemencengan distribusi) (Ghozali 2013).

Document Accepted 10/23/19
© Hak Cipta Dilindungi Undang-Undang
1. Dilarang Mengutip sebagian atau seluruh karya ini tanpa mencantumkan sumber
2. Pengutipan hanya untuk kepentingan pendidikan, penelitian dan penulisan karya ilmiah
3. Dilarang memperbanyak sebagian atau seluruh karya ini dalam bentuk apapun tanpa izin Universitas Medan Area
Access from (repository.uma.ac.id)

3.7.2 Uji Kualitas Data

Uji kualitas data dilakukan untuk menguji kecukupan dan kelayakan data yang digunakan dalam penelitian. Uji kualitas data dilakukan menggunakan uji validitas dengan Korelasi Pearson dan uji reliabilitas dengan *Cronbach Alpha*.

a. Uji Validitas

Uji validitas digunakan untuk mengukur sah atau valid tidaknya suatu kuesioner. Suatu kuesioner dikatakan valid jika pertanyaan pada kuesioner mampu mengungkapkan sesuatu yang akan diukur oleh kuesioner tersebut (Ghozali, 2013). Pengujian validitas dalam penelitian ini menggunakan *Pearson Correlation* yaitu dengan cara menghitung korelasi antara nilai yang diperoleh dari pertanyaan- pertanyaan. Apabila *Pearson Correlation* yang di dapat memiliki nilai di bawah 0.05 berarti data yang diperoleh adalah valid. Skala yang digunakan dalam penelitian ini adalah *Skala Likert*, atau skala lima tingkatan yaitu skala yang digunakan untuk mengukur sikap, pendapat, kondisi dan persepsi tentang fenomena sosial. Metode yang sering digunakan ini dikembangkan oleh Rensis Likert. Dalam penelitian ini pengukurannya akan digolongkan ke dalam lima kategori, yaitu**:**

Tabel 3.4

Metode Skala dan Pengukurannya

Sangat Setuju (SS)	Setuju (S)	Netral (N)	Tidak Setuju (TS)	Sangat Tidak Setuju (STS)
(5)	(4)	(3)	(2)	(1)

Sumber: Indrianto dan supomo, 2002

Document Accepted 10/23/19
© Hak Cipta Dilindungi Undang-Undang
1. Dilarang Mengutip sebagian atau seluruh karya ini tanpa mencantumkan sumber
2. Pengutipan hanya untuk kepentingan pendidikan, penelitian dan penulisan karya ilmiah
3. Dilarang memperbanyak sebagian atau seluruh karya ini dalam bentuk apapun tanpa izin Universitas Medan Area
Access from (repository.uma.ac.id)

b. Uji Reliabilitas

Uji reliabilitas adalah alat untuk mengukur suatu kuesioner yang merupakan indikator dari variabel atau konstruk. Uji reliabilitas dimaksudkan untuk melihat sejauh mana hasil suatu pengukuran dapat dipercaya. Suatu kuesioner dikatakan reliabel atau handal jika jawaban seseorang terhadap pernyataan adalah konsisten atau stabil dari waktu ke waktu (Ghozali, 2013). Pengujian ini menggunakan metode statistik *Cronbach Alpha* dengan nilai 0.7. Apabila *Cronbach Alpha* dari suatu variabel > 0.7 maka butir pertanyaan dalam instrumen penelitian tersebut adalah reliabel atau dapat diandalkan, dan sebaliknya jika nilai *Cronbach Alpha* < 0.7 maka butir pertanyaan tersebut tidak reliabel.

3.7.3 Uji Asumsi Klasik

Uji asumsi klasik pada penelitian ini menggunakan uji normalitas, uji multikolinearitas dan uji heteroskedastisitas dengan pendekatan keilmuan yaitu statistik.

a. Uji Multikolinearitas

Uji multikolinearitas bertujuan untuk menguji apakah model regresi ditemukan adaanya korelasi antar variabel bebas (independen). Model regresi yang baik seharusnya tidak terjadi korelasi antara variabel independen. Uji multikolinearitas dapat dilihat dari nilai *tolerance* dan *Variance Inflantion Factor* (VIF). Kedua ukuran ini menunjukkan setiap variabel independen manakah yang dijelaskan oleh variabel independen lainnya. Dalam pengertian sederhana setiap variabel independen menjadi

Document Accepted 10/23/19
© Hak Cipta Dilindungi Undang-Undang
1. Dilarang Mengutip sebagian atau seluruh karya ini tanpa mencantumkan sumber
2. Pengutipan hanya untuk kepentingan pendidikan, penelitian dan penulisan karya ilmiah
3. Dilarang memperbanyak sebagian atau seluruh karya ini dalam bentuk apapun tanpa izin Universitas Medan Area
Access from (repository.uma.ac.id)

variabel dependen (terikat) dan diregres terhadap variabel independen lainnya. *Tolerance* mengukur variabilitas variabel independen yang terpilih yang tidak dijelaskan oleh variabel independen lainnya. Jadi nilai *tolerance* yang rendah sama dengan nilai VIF tinggi (karena VIF = 1/Tolerance). Nilai *cutoff* yang umum dipakai untuk menunjukkan adanya multikolinearitas adalah nilai *Tolerance* > 0,10 atau sama dengan nilai VIF < 10. Setiap peneliti harus menentukan tingkat kolinearitas yang masih dapat ditolerir (Ghozali, 2013).

b. Uji Heteroskedastisitas

Uji heteroskedastisitas digunakan untuk menguji apakah dalam model regresi terjadi ketidaksamaan *variance* dari residual satu pengamatan ke pengamatan yang lain. Jika *variance* dari residual satu pengamatan ke pengamatan yang lain tetap, maka disebut homoskedastisitas dan jika berbeda disebut heteroskedastisitas. Model regresi yang baik adalah yang homoskedastisitas atau tidak terjadi heteroskedastisitas (Ghozali, 2013). Uji heteroskedastisitas dapat dilihat dari grafik plot antara nilai prediksi variabel terikat (ZPRED) dengan Residualnya (SRESID). Jika ada pola tertentu, seperti titik-titik yang ada membentuk pola tertentu yang teratur (bergelombang, melebar kemudian menyempit), maka mengindikasi telah terjadi heteroskedastisitas (Ghozali, 2013). Selain itu, dapat dilihat melalui uji *park,* uji *glejser*, dan uji *white*.

Document Accepted 10/23/19
© Hak Cipta Dilindungi Undang-Undang
1. Dilarang Mengutip sebagian atau seluruh karya ini tanpa mencantumkan sumber
2. Pengutipan hanya untuk kepentingan pendidikan, penelitian dan penulisan karya ilmiah
3. Dilarang memperbanyak sebagian atau seluruh karya ini dalam bentuk apapun tanpa izin Universitas Medan Area
Access from (repository.uma.ac.id)

c. Uji Normalitas

Uji Normalitas bertujuan untuk mengetahui apakah variabel dependen, independen atau keduanya berdistribusi normal, mendekati normal atau tidak. Jika data ternyata berdistribusi normal, maka analisis nonparametik dapat digunakan. Jika data berdistribusi normal, maka analisis parametik termasuk model-model regresi dapat digunakan (Umar, 2008). Ada dua cara untuk mendeteksi apakah residual berdistribusi normal atau tidak yaitu dengan analisis grafik dan uji statistik (Ghozali, 2013).

1) Analisis grafik, yaitu salah satu cara untuk melihat normalitas residual dengan melihat grafik histogram yang membandingkan antara data observasi dengan data distribusi yang mendekati distribusi normal. Metode yang lebih handal adalah dengan melihat *normal probability plot* yang membandingkan distirbusi kumulatif dari distirbusi normal. Distribusi normal akan membentuk satu garis lurus diagonal, dan *ploting* data residual akan dibandingkan dengan garis diagonal. Jika distribusi data residual normal maka garis yang menggambarkan data sesungguhnya akan mengikuti garis diagonalnya.

2) Uji statistik lain yang dapat digunakan untuk menguji normalitas residual adalah uji statistik non-parametik kolmogorov-smirnov (K-S) (Ghozali, 2013). Uji K-S biasa digunakan untuk memutuskan jika sampel berasal dari populasi dengan distribusi spesifik/tertentu.

Document Accepted 10/23/19
© Hak Cipta Dilindungi Undang-Undang
1. Dilarang Mengutip sebagian atau seluruh karya ini tanpa mencantumkan sumber
2. Pengutipan hanya untuk kepentingan pendidikan, penelitian dan penulisan karya ilmiah
3. Dilarang memperbanyak sebagian atau seluruh karya ini dalam bentuk apapun tanpa izin Universitas Medan Area
Access from (repository.uma.ac.id)

d. Analisis Regresi Sederhana

Untuk mengetahui bagaimana pengaruh kedua variabel, peneliti menggunakan teknik Analisis Regresi Linier Sederhana. Analisis regresi linier digunakan untuk mengetahui perubahan yang terjadi pada variabel dependent (variabel Y), nilai variabel dependent berdasarkan nilai independent (variabel X) yang diketahui. Dengan menggunakan analisis regresi linier maka akan mengukurperubahan variabel terikat berdasarkan perubahan variabel bebas. Analisis regresi linier dapat digunakan untuk mengetahui perubahan pengaruh yang akan terjadi berdasarkan pengaruh yang ada pada periode waktu sebelumnya. Untuk mengetahui sejauh mana pengaruh yang diperkirakan antara Efektivitas Pengendalian Internal dengan Kualitas Laporan Keuangan dilakukan dengan rumus regresi linier sederhana, yaitu sebagai berikut :

$$Y = a + bX$$

(Sumber : Sugiyono, 2012)

Keterangan :

Y = Subjek variabel terikat yang diprediksi (Kualitas Laporan Keuangan)

X = Subjek variabel bebas yang mempunyai nilai tertentu (Efektivitas Pengendalian Internal)

a = Bilangan konstanta regresi untuk X = 0 (nilai *y* pada saat *x* nol)

b = Koefisien arah regresi yang menunjukkan angka peningkatan atau berkurang 1 unit

© Hak Cipta Dilindungi Undang-Undang
1. Dilarang Mengutip sebagian atau seluruh karya ini tanpa mencantumkan sumber
2. Pengutipan hanya untuk kepentingan pendidikan, penelitian dan penulisan karya ilmiah
3. Dilarang memperbanyak sebagian atau seluruh karya ini dalam bentuk apapun tanpa izin Universitas Medan Area
Document Accepted 10/23/19
Access from (repository.uma.ac.id)

3.7.4 Analisis Uji Hipotesis

a. Uji Parsial (Uji Statistik t)

Uji statistik t menunjukkan seberapa jauh pengaruh satu variabel penjelas atau independen secara individual dalam menerangkan variasi variabel dependen dan digunakan untuk mengetahui ada atau tidaknya pengaruh masing-masing variabel independen secara individual terhadap variabel dependen (Ghozali, 2013). Variabel independen secara individu dikatakan memiliki pengaruh yang signifikan terhadap variabel dependen apabila nilai *p value (sig)* lebih kecil dari tingkat signifikansi (α). Tingkat signifikansi yang diterapkan dalam penelitian iniadalah α = 5%. Hal ini berarti apabila nilai *p value (sig)* lebih kecil dari 5% maka variabel independen secara individu dikatakan memiliki pengaruh yang signifikann terhadap variabel dependen (Ghozali, 2013).

b. Koefisien Determinasi (R^2)

Koefisien Determinasi (R^2) mengukur seberapa jauh kemampuan model dalam menerangkan variasi variabel dependen. Nilai koefisien determinasi adalah nol (0) dan satu (1). Nilai R^2 yang kecil berarti kemampuan variabel-variabel independen dalam menjelaskan variasi variabel dependen amat terbatas. Nilai yang mendekati satu berarti variabel-variabel independen memberikan hampir semua informasi yang dibutuhkan untuk memprediksi variabel dependen (Ghozali, 2013).

Document Accepted 10/23/19
© Hak Cipta Dilindungi Undang-Undang
1. Dilarang Mengutip sebagian atau seluruh karya ini tanpa mencantumkan sumber
2. Pengutipan hanya untuk kepentingan pendidikan, penelitian dan penulisan karya ilmiah
3. Dilarang memperbanyak sebagian atau seluruh karya ini dalam bentuk apapun tanpa izin Universitas Medan Area
Access from (repository.uma.ac.id)

BAB V

KESIMPULAN DAN SARAN

5.1 Kesimpulan

Penelitian ini meneliti pengaruh efektivitas pengendalian internal terhadap kualitas laporan keuangan pada PT.Perkebunan Nusantar IV Medan. Analisis pada penelitian ini dilakukan menggunakan analisis regresi sederhana dengan program *Statistic Package for Social Science* (SPSS). Setelah menganalisis data yang ada, maka dapat diambil kesimpulan dari hasil penelitian, bahwa efektivitas pengendalian internal berpengaruh positif signifikan terhadap kualitas laporan keuangan pada PT.Perkebunan Nusantara IV Medan. Hal ini dapat dijelaskan oleh nilai yang sifnifikan sebesar 0.000<0.005, maka hipotesis yang diajukan diterima. Hal ini berarti bahwa lingkungan pengendalian secara parsial berpengaruh signifikan terhadap kualitas laporan keuangan pada taraf signifikan α = 5%.

Document Accepted 10/23/19
© Hak Cipta Dilindungi Undang-Undang
1. Dilarang Mengutip sebagian atau seluruh karya ini tanpa mencantumkan sumber
2. Pengutipan hanya untuk kepentingan pendidikan, penelitian dan penulisan karya ilmiah
3. Dilarang memperbanyak sebagian atau seluruh karya ini dalam bentuk apapun tanpa izin Universitas Medan Area
Access from (repository.uma.ac.id)

5.2 Saran

Berdasarkan hasil penelitian dan pembahsan maka peneliti memberikan beberapa saran sebagai berikut:

1. Pihak perusahaan melakukan upaya dalam menciptakan kualitas laporan keuangan yang baik yaitu dengan membagi tugas dalam menyusun laporan keuangan. Petugas pencatatan dan penyusunan laporan keuangan yang diawasi penuh oleh pimpinan dan kontrol internal
2. Bagi peneliti berikutnya disarankan menambah variabel lain yang berkaitan erat terhadap variabel kualitas laporan keuangan seperti penerapan SAP dan kompetensi SDM. Hal ini dimaksudkan agar variasi naik turunnya kualitas laporan keuangan dapat lebih dijelaskan

Document Accepted 10/23/19
© Hak Cipta Dilindungi Undang-Undang
1. Dilarang Mengutip sebagian atau seluruh karya ini tanpa mencantumkan sumber
2. Pengutipan hanya untuk kepentingan pendidikan, penelitian dan penulisan karya ilmiah
3. Dilarang memperbanyak sebagian atau seluruh karya ini dalam bentuk apapun tanpa izin Universitas Medan Area
Access from (repository.uma.ac.id)

DAFTAR PUSTAKA

Adhi Legowo, Eko. *"Analisis pengaruh Kondisi keuangan, Kualitas Audit, dan Mekanisme Corporate Governance Terhadap Integritas Laporan keuangan"*. Skripsi Universitas Tri Sakti, 2010.

Agoes, Sukrisno." *Auditing*". Lembaga Penerbit Fakultas Ekonomi Universitas Indonesia, Jakarta, 2004.

Arens. Alvin."*Auditing dan Jasa Assurance"*. Erlangga, Jakarta, 2008

Arifin. *"Peran Akuntan Dalam Menegakkan Prinsip GCG Pada Perusahaan di Indonesia"* Sidang Senat Guru Besar Universitas Diponegoro, Semarang, 2005.

Boynton. *"Modern Auditing"*. Erlangga, Jakarta, 2003.

Divianti, Lisa. "*Pengaruh Kualitas auditor, Independensi, dan opini Auditor Terhadap Kualitas Laporan keuangan*". Skripsi Universitas Muhammadiyah Surakarta, 2010.

Effendi, Muhamad. " *The Power of Good Corporate Governance"* . Salemba Empat, Jakarta, 2009.

Fitriani, Nurul. "*Analisis Faktor-Faktor yang Mempengaruhi Tingkat Pengungkapan Corporate Governance Perusahaan"*. Proposal Skripsi Universitas Islam Negeri, 2010.

Fridati, Winda. *"Analisis Hubungan Antara Profesionalisme Auditor Dengan Pertimbangan Tingkat Materialitas Dalam Proses Pengauditan Laporan keuangan"* Skripsi Fakultas Ekonomi Universitas Islam Indonesia, Yogyakarta, 2005.

Ghozali, Imam. "*Aplikasi Analisis Multivariate dengan Program SPSS*", Universitas Diponogoro, Semarang, 2006.

Ikatan Akuntan Indonesia. *2015*. "Pernyataan Standar Akuntansi Keuangan". Salemba Empat

Ikatan Akuntansi Indonesia, 2009, "Standar Akuntansi Keuangan, PSAK No. 1 : Penyajian Laporan keuangan". Jakarta : Salemba Empat.

Ikatan Akuntansi Indonesia.PSAK No. 1 "Tentang Laporan Keuangan" edisi revisi 2015. Penerbit Dewan StandarAkuntansi Keuangan: PT. Raja Grafindo

Document Accepted 10/23/19

© Hak Cipta Dilindungi Undang-Undang

1. Dilarang Mengutip sebagian atau seluruh karya ini tanpa mencantumkan sumber
2. Pengutipan hanya untuk kepentingan pendidikan, penelitian dan penulisan karya ilmiah
3. Dilarang memperbanyak sebagian atau seluruh karya ini dalam bentuk apapun tanpa izin Universitas Medan Area

Access from (repository.uma.ac.id)

Kieso, Donald E., Jerry J. Weygandt, dan Terry D. Warfield, 2002. Akuntansi Intermediete, Terjemahan Emil Salim, Jilid 1, Edisi Kesepuluh, Penerbit Erlangga, Jakarta

Peraturan Pemerintah Nomor 71 Tahun 2010 tentang Standar

Payamta. 2006. "Studi Pengaruh Kualitas Auditor, Independensi, dan Opini AuditTerhadapKualitas Laporan Keuangan Perusahaan".Jurnal Bisnis dan Manajemen.Vol.6 No.1.

Sumarwoto, 2006." Pengaruh Kebijakan Rotasi KAP terhadap Kualitas Laporan Keuangan". Jurusan Akuntansi Fakultas Ekonomi Univeristas Diponegoro

Sagara, Yusar. 2013." Profesionalisme Internal Auditor dan Intensi Melakukan Whistleblowing". Jurnal liquidty, Vol 2 No.1 2013. Jakarta.

Sugiyono. 2012. "Metode Penelitian Kuantitatif Kualitatif dan R&D". Bandung : ALFABETA

Widyaningtias, Eka. 2013. Pengaruh Sistem Pengendalian Intern, Pemanfaatan Teknologi Informasi dan Kapasitas Auditor Internal terhadap Kualitas Laporan Keuangan Bank Pembiayaan Rakyat Syariah (Studi pada BPRS se-Jabodetabek). Universitas Islam Negeri Syarif Hidayatullah. Jakarta.

www.ptpn4.co.id (diakses pada juli 2019)

https://www.ptpn4.co.id/laporan-tahunan/ (diakses pada juli 2019)

Document Accepted 10/23/19

© Hak Cipta Dilindungi Undang-Undang

1. Dilarang Mengutip sebagian atau seluruh karya ini tanpa mencantumkan sumber
2. Pengutipan hanya untuk kepentingan pendidikan, penelitian dan penulisan karya ilmiah
3. Dilarang memperbanyak sebagian atau seluruh karya ini dalam bentuk apapun tanpa izin Universitas Medan Area

Access from (repository.uma.ac.id)

Kuesioner Skripsi

Pengaruh Efektivitas Pengendalian Internal Terhadap Kualitas Laporan Keuangan Pada PT. Perkebunan Nusantara IV MEDAN

Nurul Fadhilah
15.833.0104

JURUSAN AKUNTANSI
FAKULTAS EKONOMI & BISNIS
UNIVERSITAS MEDAN AREA
MEDAN
2019

Document Accepted 10/23/19
© Hak Cipta Dilindungi Undang-Undang
1. Dilarang Mengutip sebagian atau seluruh karya ini tanpa mencantumkan sumber
2. Pengutipan hanya untuk kepentingan pendidikan, penelitian dan penulisan karya ilmiah
3. Dilarang memperbanyak sebagian atau seluruh karya ini dalam bentuk apapun tanpa izin Universitas Medan Area
Access from (repository.uma.ac.id)

INSTRUMEN PENELITIAN

Perihal : Permohonan Pengisian Kuesioner Medan, Juli 2019

Kepada Yth. Bapak/Ibu Reponden

Di Tempat

Assalamu'alaikum Warahmatullah Wabarakatuh

Dengan hormat,

Sehubungan dengan penyelesaian tugas akhir sebagai mahasiswa program S1 Universitas Medan Area, saya :

Nama : Nurul Fadhilah

NIM : 15.833.0104

Fak/Jur/Semester : Ekonomi/ Akuntansi/ VIII

Bermaksud melakukan penelitian ilmiah untuk penyusunan skripsi dengan judul **"Pengaruh Efektivitas Pengendalian Internal Terhadap Kualitas Laporan Keuangan Pada PT. Perkebunan Nusantara IV Medan**. Memohon kesediaan Bapak/Ibu untuk mengisi kuesioner yang dilampirkan bersama surat ini. Bantuan Bapak/Ibu adalah faktor kunci untuk mengetahui pengaruh variable-variabel terkait.

Untuk itu, saya sangat mengharapkan Bapak/Ibu untuk mengisi lembar kuesioner ini secara lengkap dan sebelumnya saya mohon maaf karena telah mengganggu waktu bekerja Bapak/Ibu. Data yang diperoleh hanya akan digunakan untuk kepentingan penelitian, sehingga kerahasiaannya akan saya jaga sesuai dengan etika penelitian.

Atas kesediaan Bapak/Ibu meluangkan waktu untuk mengisi dan menjawab semua pertanyaan dalam penelitian ini, saya ucapkan terima kasih.

Hormat saya,
Peneliti

Nurul Fadhilah

Document Accepted 10/23/19

© Hak Cipta Dilindungi Undang-Undang

1. Dilarang Mengutip sebagian atau seluruh karya ini tanpa mencantumkan sumber
2. Pengutipan hanya untuk kepentingan pendidikan, penelitian dan penulisan karya ilmiah
3. Dilarang memperbanyak sebagian atau seluruh karya ini dalam bentuk apapun tanpa izin Universitas Medan Area

Access from (repository.uma.ac.id)

IDENTITAS RESPONDEN

Untuk keperluan validitas jawaban kuesioner dan analisa data, peneliti memerlukan data Bapak/Ibu sebagai responden. Mengingat data ini dapat mempengaruhi keakuratan penelitian, untuk itu dimohon Bapak/Ibu mengisi dengan sejujurnya.

Isilah dengan singkat dan jelas berdasarkan diri Bapak/Ibu dengan memberi tanda (√) pada jawaban yang telah disediakan

Nama ..... (*boleh tidak diisi)*

- Jenis kelamin :
  - ☐ Pria
  - ☐ Wanita
- Umur : .....
- Pendidikan terakhir Anda :
  - ☐ D3
  - ☐ S1
  - ☐ S2
  - ☐ S3
  - ☐ Lain-lain, Sebutkan ……
- Posisi Anda saat ini : ……
- Lama Anda bekerja : …… tahun ..... bulan

Document Accepted 10/23/19
© Hak Cipta Dilindungi Undang-Undang
1. Dilarang Mengutip sebagian atau seluruh karya ini tanpa mencantumkan sumber
2. Pengutipan hanya untuk kepentingan pendidikan, penelitian dan penulisan karya ilmiah
3. Dilarang memperbanyak sebagian atau seluruh karya ini dalam bentuk apapun tanpa izin Universitas Medan Area
Access from (repository.uma.ac.id)

A. Efektivitas Pengendalian Internal

Mohon Bapak/Ibu memberikan tanda check list (√) pada salah satu jawaban

yang sesuai dengan pendapat dari Bapak/Ibu.

STS = Sangat Tidak Setuju TS = Tidak Setuju N = Netral
S = Setuju SS = Sangat Setuju

No.	Pernyataan	STS	TS	N	S	SS
	Lingkungan Pengendalian					
1.	Kebijakan dan prosedur yang telah ditetapkan, dilaksanakan oleh orang-orang yang kompeten.					
2.	Memiliki struktur organisasi yang jelas mengenai seluruh fungsi yang ada dalam pembagian tugas, wewenang, dan tanggung jawab.					
	Penilaian Risiko					
3.	Organisasi sudah implementasikan manajemen risiko					
	Kegiatan Pengendalian					
4.	Pemisahan antara fungsi akuntansi, penyimpanan aset dan operasional dalam struktur audit internal berjalan Efektif					
5.	Aset dan dokumen penting dilengkapi dengan kode/alat-alat untuk mencegah tindakan yang merugikan negara					
	Informasi dan Komunikasi					
6.	Sistem informasi jelas dan telah menjamin kebutuhan kualitas data					
7.	Tiap unit diikutsertakan dalam pengambilan keputusan menyangkut aktivitas kerja					

Document Accepted 10/23/19
© Hak Cipta Dilindungi Undang-Undang
1. Dilarang Mengutip sebagian atau seluruh karya ini tanpa mencantumkan sumber
2. Pengutipan hanya untuk kepentingan pendidikan, penelitian dan penulisan karya ilmiah
3. Dilarang memperbanyak sebagian atau seluruh karya ini dalam bentuk apapun tanpa izin Universitas Medan Area
Access from (repository.uma.ac.id)

	Pemantauan					
8.	Kegiatan pemantauan dilakukan secara rutin					
9.	Sistem dokumentasi yang berbentuk formal atas prosedur pemantauan telah berjalan baik					

B. Kulitas Laporan Keuangan

Mohon Bapak/Ibu memberikan tanda check list (√) pada salah satu jawaban

yang sesuai dengan pendapat dari Bapak/Ibu.

STS = Sangat Tidak Setuju TS = Tidak Setuju N = Netral
S = Setuju SS = Sangat Setuju

No.	Pernyataan	STS	TS	N	S	SS
	Relevan					
1.	Laporan keuangan yang dihasilkan memberikan informasi yang dapat mengoreksi ekspetasi di masa lalu					
2.	Menyelesaikan laporan keuangan tepat waktu					
3.	Menyajikan laporan keuangan secara lengkap					
	Andal					
4.	Traksaksi yang disajikan tergambar dengan jujur dalam laporan keuangan					
5.	Transaksi yang disajikan bebas dari kesalahan yang bersifat material					
6.	Menyajikan informasi yang diarahkan untuk kebutuhan umum dan tidak berpihak pada kebutuhan khusus					

Document Accepted 10/23/19
© Hak Cipta Dilindungi Undang-Undang
1. Dilarang Mengutip sebagian atau seluruh karya ini tanpa mencantumkan sumber
2. Pengutipan hanya untuk kepentingan pendidikan, penelitian dan penulisan karya ilmiah
3. Dilarang memperbanyak sebagian atau seluruh karya ini dalam bentuk apapun tanpa izin Universitas Medan Area
Access from (repository.uma.ac.id)

7.	Informasi keuangan yang dihasilkan dapat diuji					
	Dapat dibandingkan					
8.	Informasi keuangan yang disajikan dapat dibandingkan dengan laporan keuangan periode sebelumnya					
	Dapat dipahami					
9.	Informasi keuangan yang disajikan dapat dipahami oleh pengguna					

UNIVERSITAS MEDAN AREA
UMA

Document Accepted 10/23/19

© Hak Cipta Dilindungi Undang-Undang

1. Dilarang Mengutip sebagian atau seluruh karya ini tanpa mencantumkan sumber
2. Pengutipan hanya untuk kepentingan pendidikan, penelitian dan penulisan karya ilmiah
3. Dilarang memperbanyak sebagian atau seluruh karya ini dalam bentuk apapun tanpa izin Universitas Medan Area

Access from (repository.uma.ac.id)

LAMPIRAN II

UJI VALIDILITAS

EFEKTIVITAS PENGENDALIAN INTERNAL

Correlations

		P1	P2	P3	P4	P5	P6	P7	P8	P9	Efektivitas Pengendalian Internal
P1	Pearson Correlation	1	.091	-.023	-.054	.217	.385*	.195	.140	.160	.429**
	Sig. (2-tailed)		.576	.888	.742	.180	.014	.227	.388	.323	.006
	N	40	40	40	40	40	40	40	40	40	40
P2	Pearson Correlation	.091	1	.328*	.339*	.514**	.303	.125	-.160	.089	.578**
	Sig. (2-tailed)	.576		.039	.032	.001	.057	.443	.325	.586	.000
	N	40	40	40	40	40	40	40	40	40	40
P3	Pearson Correlation	-.023	.328*	1	.024	.198	.046	.048	-.114	.070	.327*
	Sig. (2-tailed)	.888	.039		.885	.220	.778	.771	.483	.667	.039
	N	40	40	40	40	40	40	40	40	40	40
P4	Pearson Correlation	-.054	.339*	.024	1	.471**	.179	.102	-.307	.098	.367*
	Sig. (2-tailed)	.742	.032	.885		.002	.270	.531	.054	.546	.020
	N	40	40	40	40	40	40	40	40	40	40
P5	Pearson Correlation	.217	.514**	.198	.471**	1	.510**	.294	-.067	.192	.717**
	Sig. (2-tailed)	.180	.001	.220	.002		.001	.066	.679	.236	.000
	N	40	40	40	40	40	40	40	40	40	40
P6	Pearson Correlation	.385*	.303	.046	.179	.510**	1	.303	.360*	.479**	.790**
	Sig. (2-tailed)	.014	.057	.778	.270	.001		.057	.023	.002	.000
	N	40	40	40	40	40	40	40	40	40	40
P7	Pearson Correlation	.195	.125	.048	.102	.294	.303	1	.174	.119	.499**
	Sig. (2-tailed)	.227	.443	.771	.531	.066	.057		.284	.465	.001
	N	40	40	40	40	40	40	40	40	40	40
P8	Pearson Correlation	.140	-.160	-.114	-.307	-.067	.360*	.174	1	.427**	.338*

Document Accepted 10/23/19

© Hak Cipta Dilindungi Undang-Undang

1. Dilarang Mengutip sebagian atau seluruh karya ini tanpa mencantumkan sumber
2. Pengutipan hanya untuk kepentingan pendidikan, penelitian dan penulisan karya ilmiah
3. Dilarang memperbanyak sebagian atau seluruh karya ini dalam bentuk apapun tanpa izin Universitas Medan Area

Access from (repository.uma.ac.id)

	Sig. (2-tailed)	.388	.325	.483	.054	.679	.023	.284		.006	.033
	N	40	40	40	40	40	40	40	40	40	40
	Pearson Correlation	.160	.089	.070	.098	.192	.479**	.119	.427**	1	.581**
P9	Sig. (2-tailed)	.323	.586	.667	.546	.236	.002	.465	.006		.000
	N	40	40	40	40	40	40	40	40	40	40
Efektivitas Pengendalian Internal	Pearson Correlation	.429**	.578**	.327*	.367*	.717**	.790**	.499**	.338*	.581**	1
	Sig. (2-tailed)	.006	.000	.039	.020	.000	.000	.001	.033	.000	
	N	40	40	40	40	40	40	40	40	40	40

*. Correlation is significant at the 0.05 level (2-tailed).

**. Correlation is significant at the 0.01 level (2-tailed).

RELIABILITAS

EFEKTIVITAS PENGENDALIAN INTERNAL

Reliability Statistics

Cronbach's Alpha	N of Items
.671	9

Document Accepted 10/23/19

© Hak Cipta Dilindungi Undang-Undang

1. Dilarang Mengutip sebagian atau seluruh karya ini tanpa mencantumkan sumber
2. Pengutipan hanya untuk kepentingan pendidikan, penelitian dan penulisan karya ilmiah
3. Dilarang memperbanyak sebagian atau seluruh karya ini dalam bentuk apapun tanpa izin Universitas Medan Area

Access from (repository.uma.ac.id)

VALIDITAS
KUALITAS LAPORAN KEUANGAN

Correlations

		P1	P2	P3	P4	P5	P6	P7	P8	P9	Kualitas Laporan Keuangan
P1	Pearson Correlation	1	-.125	.295	.160	.091	.101	.092	.272	.410**	.417**
	Sig. (2-tailed)		.441	.064	.323	.576	.537	.572	.090	.009	.007
	N	40	40	40	40	40	40	40	40	40	40
P2	Pearson Correlation	-.125	1	.240	-.013	.148	.176	.180	.035	.163	.370*
	Sig. (2-tailed)	.441		.135	.938	.364	.279	.266	.829	.316	.019
	N	40	40	40	40	40	40	40	40	40	40
P3	Pearson Correlation	.295	.240	1	-.042	.078	.015	-.002	-.142	.192	.346*
	Sig. (2-tailed)	.064	.135		.797	.633	.927	.989	.381	.236	.029
	N	40	40	40	40	40	40	40	40	40	40
P4	Pearson Correlation	.160	-.013	-.042	1	.328*	.352*	.309	.384*	.547**	.586**
	Sig. (2-tailed)	.323	.938	.797		.039	.026	.053	.015	.000	.000
	N	40	40	40	40	40	40	40	40	40	40
P5	Pearson Correlation	.091	.148	.078	.328*	1	.460**	.462**	.529**	.533**	.716**
	Sig. (2-tailed)	.576	.364	.633	.039		.003	.003	.000	.000	.000
	N	40	40	40	40	40	40	40	40	40	40
P6	Pearson Correlation	.101	.176	.015	.352*	.460**	1	.493**	.510**	.490**	.672**
	Sig. (2-tailed)	.537	.279	.927	.026	.003		.001	.001	.001	.000
	N	40	40	40	40	40	40	40	40	40	40
P7	Pearson Correlation	.092	.180	-.002	.309	.462**	.493**	1	.470**	.299	.602**
	Sig. (2-tailed)	.572	.266	.989	.053	.003	.001		.002	.061	.000
	N	40	40	40	40	40	40	40	40	40	40
P8	Pearson Correlation	.272	.035	-.142	.384*	.529**	.510**	.470**	1	.626**	.681**

Document Accepted 10/23/19

© Hak Cipta Dilindungi Undang-Undang

1. Dilarang Mengutip sebagian atau seluruh karya ini tanpa mencantumkan sumber
2. Pengutipan hanya untuk kepentingan pendidikan, penelitian dan penulisan karya ilmiah
3. Dilarang memperbanyak sebagian atau seluruh karya ini dalam bentuk apapun tanpa izin Universitas Medan Area

Access from (repository.uma.ac.id)

	Sig. (2-tailed)	.090	.829	.381	.015	.000	.001	.002		.000	.000
	N	40	40	40	40	40	40	40	40	40	40
	Pearson Correlation	.410**	.163	.192	.547**	.533**	.490**	.299	.626**	1	.813**
P9	Sig. (2-tailed)	.009	.316	.236	.000	.000	.001	.061	.000		.000
	N	40	40	40	40	40	40	40	40	40	40
Kualitas	Pearson Correlation	.417**	.370*	.346*	.586**	.716**	.672**	.602**	.681**	.813**	1
Laporan	Sig. (2-tailed)	.007	.019	.029	.000	.000	.000	.000	.000	.000	
Keuangan	N	40	40	40	40	40	40	40	40	40	40

**. Correlation is significant at the 0.01 level (2-tailed).

*. Correlation is significant at the 0.05 level (2-tailed).

RELIABILITAS

KUALITAS LAPORAN KEUANGAN

Reliability Statistics

Cronbach's Alpha	N of Items
.735	9

Document Accepted 10/23/19

© Hak Cipta Dilindungi Undang-Undang

1. Dilarang Mengutip sebagian atau seluruh karya ini tanpa mencantumkan sumber
2. Pengutipan hanya untuk kepentingan pendidikan, penelitian dan penulisan karya ilmiah
3. Dilarang memperbanyak sebagian atau seluruh karya ini dalam bentuk apapun tanpa izin Universitas Medan Area

Access from (repository.uma.ac.id)

Descriptive Statistics

	Mean	Std. Deviation	N
Kualitas Laporan Keuangan	39,10	3,003	40
Efektivitas Pengendalian Internal	37,98	2,939	40

Correlations

		Kualitas Laporan Keuangan	Efektivitas Pengendalian Internal
Pearson Correlation	Kualitas Laporan Keuangan	1,000	,747
	Efektivitas Pengendalian Internal	,747	1,000
Sig. (1-tailed)	Kualitas Laporan Keuangan	.	,000
	Efektivitas Pengendalian Internal	,000	.
N	Kualitas Laporan Keuangan	40	40
	Efektivitas Pengendalian Internal	40	40

Document Accepted 10/23/19

© Hak Cipta Dilindungi Undang-Undang

1. Dilarang Mengutip sebagian atau seluruh karya ini tanpa mencantumkan sumber
2. Pengutipan hanya untuk kepentingan pendidikan, penelitian dan penulisan karya ilmiah
3. Dilarang memperbanyak sebagian atau seluruh karya ini dalam bentuk apapun tanpa izin Universitas Medan Area

Access from (repository.uma.ac.id)

Variables Entered/Removed[a]

Model	Variables Entered	Variables Removed	Method
1	Efektivitas Pengendalian Internal[b]	.	Enter

a. Dependent Variable: Kualitas Laporan Keuangan

b. All requested variables entered.

Model Summary[b]

Model	R	R Square	Adjusted R Square	Std. Error of the Estimate	Durbin-Watson
1	,747[a]	,558	,546	2,023	1,536

a. Predictors: (Constant), Efektivitas Pengendalian Internal

b. Dependent Variable: Kualitas Laporan Keuangan

Document Accepted 10/23/19

© Hak Cipta Dilindungi Undang-Undang

1. Dilarang Mengutip sebagian atau seluruh karya ini tanpa mencantumkan sumber
2. Pengutipan hanya untuk kepentingan pendidikan, penelitian dan penulisan karya ilmiah
3. Dilarang memperbanyak sebagian atau seluruh karya ini dalam bentuk apapun tanpa izin Universitas Medan Area

Access from (repository.uma.ac.id)

ANOVA[a]

Model		Sum of Squares	df	Mean Square	F	Sig.
1	Regression	196,158	1	196,158	47,954	,000[b]
	Residual	155,442	38	4,091		
	Total	351,600	39			

a. Dependent Variable: Kualitas Laporan Keuangan

b. Predictors: (Constant), Efektivitas Pengendalian Internal

Coefficients[a]

Model		Unstandardized Coefficients		Standardized Coefficients	t	Sig.	Collinearity Statistics	
		B	Std. Error	Beta			Tolerance	VIF
1	(Constant)	10,126	4,196		2,413	,021		
	Efektivitas Pengendalian Internal	,763	,110	,747	6,925	,000	1,000	1,000

a. Dependent Variable: Kualitas Laporan Keuangan

Document Accepted 10/23/19

© Hak Cipta Dilindungi Undang-Undang

1. Dilarang Mengutip sebagian atau seluruh karya ini tanpa mencantumkan sumber
2. Pengutipan hanya untuk kepentingan pendidikan, penelitian dan penulisan karya ilmiah
3. Dilarang memperbanyak sebagian atau seluruh karya ini dalam bentuk apapun tanpa izin Universitas Medan Area

Access From (repository.uma.ac.id)

Coefficient Correlations[a]

Model			Efektivitas Pengendalian Internal
1	Correlations	Efektivitas Pengendalian Internal	1,000
	Covariances	Efektivitas Pengendalian Internal	,012

a. Dependent Variable: Kualitas Laporan Keuangan

Collinearity Diagnostics[a]

Model	Dimension	Eigenvalue	Condition Index	Variance Proportions	
				(Constant)	Efektivitas Pengendalian Internal
1	1	1,997	1,000	,00	,00
	2	,003	26,205	1,00	1,00

a. Dependent Variable: Kualitas Laporan Keuangan

Document Accepted 10/23/19

© Hak Cipta Dilindungi Undang-Undang

1. Dilarang Mengutip sebagian atau seluruh karya ini tanpa mencantumkan sumber
2. Pengutipan hanya untuk kepentingan pendidikan, penelitian dan penulisan karya ilmiah
3. Dilarang memperbanyak sebagian atau seluruh karya ini dalam bentuk apapun tanpa izin Universitas Medan Area

Access from (repository.uma.ac.id)

Casewise Diagnostics[a]

Case Number	Std. Residual	Kualitas Laporan Keuangan	Predicted Value	Residual
40	3,545	44	36,83	7,170

a. Dependent Variable: Kualitas Laporan Keuangan

Residuals Statistics[a]

	Minimum	Maximum	Mean	Std. Deviation	N
Predicted Value	35,30	42,17	39,10	2,243	40
Residual	-3,593	7,170	,000	1,996	40
Std. Predicted Value	-1,692	1,369	,000	1,000	40
Std. Residual	-1,777	3,545	,000	,987	40

a. Dependent Variable: Kualitas Laporan Keuangan

Document Accepted 10/23/19

© Hak Cipta Dilindungi Undang-Undang

1. Dilarang Mengutip sebagian atau seluruh karya ini tanpa mencantumkan sumber
2. Pengutipan hanya untuk kepentingan pendidikan, penelitian dan penulisan karya ilmiah
3. Dilarang memperbanyak sebagian atau seluruh karya ini dalam bentuk apapun tanpa izin Universitas Medan Area

Access from (repository.uma.ac.id)

Charts

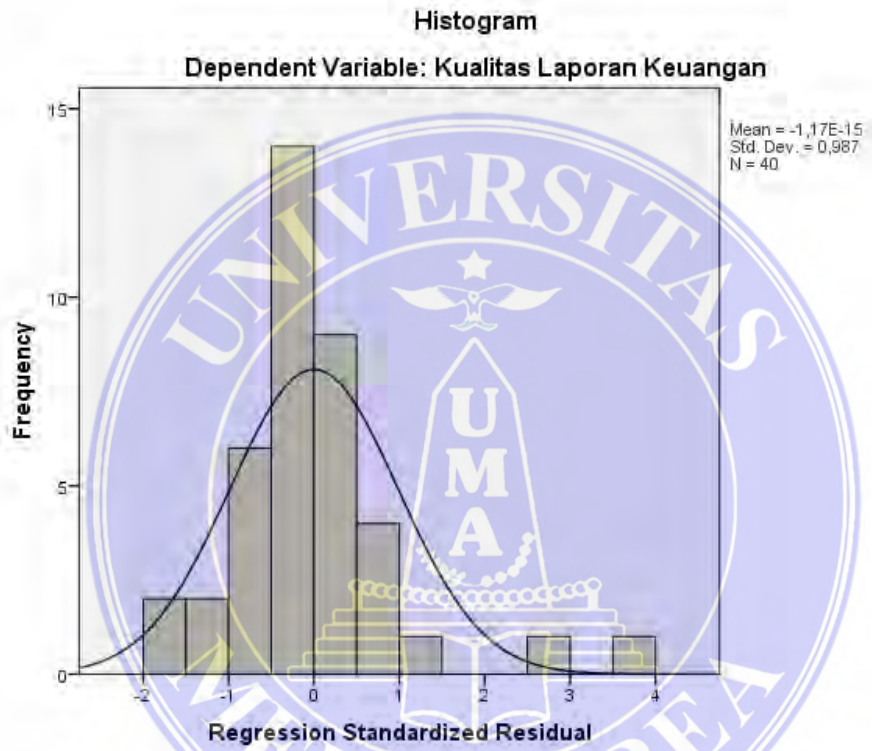

Document Accepted 10/23/19

© Hak Cipta Dilindungi Undang-Undang

1. Dilarang Mengutip sebagian atau seluruh karya ini tanpa mencantumkan sumber
2. Pengutipan hanya untuk kepentingan pendidikan, penelitian dan penulisan karya ilmiah
3. Dilarang memperbanyak sebagian atau seluruh karya ini dalam bentuk apapun tanpa izin Universitas Medan Area

Access from (repository.uma.ac.id)

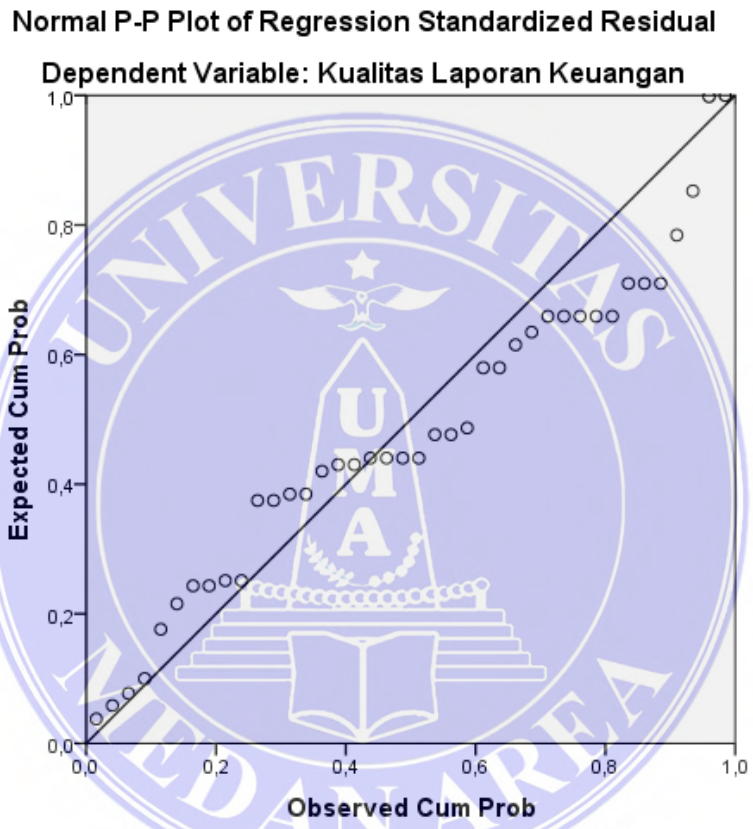

Document Accepted 10/23/19

© Hak Cipta Dilindungi Undang-Undang
1. Dilarang Mengutip sebagian atau seluruh karya ini tanpa mencantumkan sumber
2. Pengutipan hanya untuk kepentingan pendidikan, penelitian dan penulisan karya ilmiah
3. Dilarang memperbanyak sebagian atau seluruh karya ini dalam bentuk apapun tanpa izin Universitas Medan Area

Access from (repository.uma.ac.id)



Document Accepted 10/23/19

© Hak Cipta Dilindungi Undang-Undang

1. Dilarang Mengutip sebagian atau seluruh karya ini tanpa mencantumkan sumber
2. Pengutipan hanya untuk kepentingan pendidikan, penelitian dan penulisan karya ilmiah
3. Dilarang memperbanyak sebagian atau seluruh karya ini dalam bentuk apapun tanpa izin Universitas Medan Area

Access from (repository.uma.ac.id)

Lampiran III

PENGARUH EFEKTIVITAS PENGENDALIAN INTERNAL TERHADAP KUALITAS LAPORAN KEUANGAN

No. Responden	Efektivitas Pengendalian Internal									Jumlah Jawaban	Kualitas Laporan Keuangan									Jumlah Jawaban
	1	2	3	4	5	6	7	8	9		1	2	3	4	5	6	7	8	9	
1	4	5	5	4	5	4	5	5	5	42	5	4	5	4	4	4	4	4	4	38
2	5	4	4	4	4	5	5	5	5	41	4	4	4	5	5	5	5	4	5	41
3	4	4	4	5	5	5	5	4	5	41	4	5	3	5	5	4	4	5	5	40
4	4	4	4	4	5	5	5	4	4	39	4	5	5	4	5	5	4	4	5	41
5	4	4	4	5	5	3	5	3	3	36	4	4	3	3	4	4	4	4	4	34
6	5	5	4	4	4	4	5	3	3	37	3	5	4	3	5	4	5	5	4	38
7	4	4	4	4	4	3	4	4	3	34	4	5	4	3	4	4	4	4	4	36
8	4	5	4	5	5	4	5	5	5	42	5	4	5	4	4	4	4	4	5	39
9	4	4	4	4	4	4	4	4	4	36	4	4	4	4	4	4	4	4	4	36
10	5	5	5	5	5	5	4	4	4	42	5	5	5	4	4	5	5	5	5	43
11	4	5	5	4	4	4	3	3	4	36	4	5	5	4	4	4	4	4	4	38
12	4	3	4	4	3	3	4	4	4	33	4	4	4	4	3	4	4	4	4	35
13	4	3	4	4	3	3	4	4	4	33	4	4	4	4	3	4	4	4	4	35
14	4	5	4	5	5	4	4	4	4	39	4	4	4	5	5	5	4	5	5	41
15	5	4	4	4	4	5	4	5	4	39	4	4	5	4	4	4	4	4	5	38
16	4	4	4	4	4	4	4	4	4	36	4	3	4	4	4	4	4	4	4	35
17	4	4	4	4	4	4	4	4	4	36	4	5	5	5	5	5	5	5	5	44
18	4	5	4	4	4	4	5	4	4	38	5	5	5	5	5	5	5	5	5	45
19	4	3	4	4	3	3	4	4	4	33	4	4	5	4	3	4	4	4	4	36
20	5	4	2	5	4	4	4	4	4	36	4	5	3	5	5	5	5	5	5	42
21	5	5	5	4	5	4	4	4	3	39	4	4	3	4	3	4	4	4	4	34
22	5	4	4	4	5	5	4	5	5	41	5	5	5	5	4	3	4	4	5	40
23	4	3	4	4	4	5	4	5	4	37	4	5	4	4	3	4	4	4	4	36
24	4	3	4	4	3	3	4	4	4	33	5	4	4	5	4	5	4	5	5	41
25	4	4	3	4	5	5	4	4	4	37	4	4	4	5	4	4	4	4	4	37
26	4	4	5	5	5	4	4	4	4	39	5	4	4	5	5	4	5	5	5	42

Document Accepted 10/23/19

© Hak Cipta Dilindungi Undang-Undang

1. Dilarang Mengutip sebagian atau seluruh karya ini tanpa mencantumkan sumber
2. Pengutipan hanya untuk kepentingan pendidikan, penelitian dan penulisan karya ilmiah
3. Dilarang memperbanyak sebagian atau seluruh karya ini dalam bentuk apapun tanpa izin Universitas Medan Area

Access from (repository.uma.ac.id)

27	5	4	4	5	5	5	4	3	5	40	5	4	5	4	4	4	4	5	5	40
28	4	4	4	4	4	4	4	4	4	36	4	5	4	4	3	4	4	4	5	37
29	4	5	4	5	4	5	5	4	3	39	4	3	4	5	4	4	5	4	4	37
30	4	5	4	5	4	5	4	5	5	41	5	4	4	3	4	4	4	4	4	36
31	4	5	5	5	4	4	4	3	4	38	5	3	4	4	5	4	4	5	5	39
32	4	5	5	5	5	5	5	3	5	42	4	4	3	5	3	4	4	4	4	35
33	5	4	5	4	4	5	5	5	5	42	4	5	4	4	4	4	4	4	4	37
34	5	4	4	5	5	5	5	4	5	42	4	5	5	4	4	4	4	4	4	38
35	4	5	4	4	4	5	5	5	5	41	4	4	4	5	5	5	4	5	5	41
36	4	3	4	4	4	5	5	5	4	38	4	4	4	4	4	3	4	4	4	35
37	5	4	4	4	4	5	4	5	5	40	4	4	4	5	5	4	4	5	5	40
38	4	3	4	4	3	3	4	4	4	33	4	5	5	5	4	4	4	4	5	40
39	4	5	4	4	4	4	3	4	5	37	4	5	5	4	5	4	4	3	4	38
40	3	4	4	5	4	4	3	4	4	35	5	5	4	5	5	5	5	5	5	44

Document Accepted 10/23/19

© Hak Cipta Dilindungi Undang-Undang

1. Dilarang Mengutip sebagian atau seluruh karya ini tanpa mencantumkan sumber
2. Pengutipan hanya untuk kepentingan pendidikan, penelitian dan penulisan karya ilmiah
3. Dilarang memperbanyak sebagian atau seluruh karya ini dalam bentuk apapun tanpa izin Universitas Medan Area

Access from (repository.uma.ac.id)