

## DAFTAR PUSTAKA

- Asnawi, S. (2002). "*Teori Motivasi*". Jakarta. Studi Press
- Atkinson, P.E. (1990). "*Manajemen Waktu yang efektif*". Jakarta : Binarupa Aksara
- Azwar, S. (2015). "*Reliabilitas dan Validitas (Edisi 4)*". Yogyakarta: Pustaka Pelajar
- Davidson, J. (2001). "*Manajemen Waktu, Menguasai Keahlian Yang Anda Perlukan Dalam Waktu 10 Menit*". Yogyakarta: Alpha
- Dyah, S. (2012). "*Peningkatan Aktivitas Dan Prestasi Belajar Matematika Melalui Strategi Pembelajaran*". Skripsi Pendidikan Matematika. Universitas Muhammadiyah Surakarta. Jawa Tengah. <http://www.academia.edu/3765024/dyah> (Akses 3 Desember)
- Fauziah, W. S. (2015). "*Hubungan Motivasi Belajar Mahasiswa Yang Bekerja dan Tidak Bekerja Terhadap Prestasi Akademiknya (IPK)*". Skripsi. Fakultas Psikologi. Universitas Islam Negeri. Jakarta. [http://repository.uinjkt.ac.id/dspace/bitstream/123456789/28716/3/WILD A%20SHIFA%20FAUZIAH-FITK.pdf](http://repository.uinjkt.ac.id/dspace/bitstream/123456789/28716/3/WILD_A%20SHIFA%20FAUZIAH-FITK.pdf) (akses 3 Desember 2016)
- Hamzah, B. (2008). "*Teori Motivasi dan Pengukurannya Analisis di Bidang Pendidikan*". Jakarta: PT Bumi Aksara
- Hartaji, R. D. A. (2011) "*Motivasi Berprestasi Pada Mahasiswa Yang Berkuliah Dengan Jurusan Pilihan Orang Tua*". Skripsi. Fakultas Psikologi. Universitas Gunadarma. Jawa Barat. [http://www.gunadarma.ac.id/library/articles/graduate/psychology/2009/Artikel\\_10504208.pdf](http://www.gunadarma.ac.id/library/articles/graduate/psychology/2009/Artikel_10504208.pdf) (akses 3 Desember 2016)
- Haynes, E, M. (2010). "*Manajemen Waktu*". Jakarta Barat
- Ismunandar, T. R. (2016). "*Hubungan Antara Dukungan Keluarga Inti Dengan Prokastinasi Akademik Mahasiswa*". Skripsi Psikologi. Universitas Muhammadiyah Surakarta. Jawa Tengah. <http://eprints.ums.ac.id/42064/1/02.%20Naskah%20Publikasi.pdf> (Akses 3 Desember)
- Lakein, A. (2007). "*Manajemen Waktu*". Jakarta: PT Buku Kita
- Hartanto, D. (2012). "*Bimbingan dan Konseling Menyontek Mengungkap Akar Masalah dan Solusinya*". Jakarta: Indeks

- Luthfiana, V. (2010). "*Kontribusi manajemen waktu terhadap produktivitas kerja wartawan*". Skripsi Psikologi. Universitas Gunadarma. Jawa Barat. [http://www.gunadarma.ac.id/library/articles/graduate/psychology/2010/Artikel\\_10505240.pdf](http://www.gunadarma.ac.id/library/articles/graduate/psychology/2010/Artikel_10505240.pdf) (akses 2 Desember)
- Meuthia, F. (2012). "*Pengaruh Semangat Kerja Terhadap Employee Engagement pada PT. Perkebunan X*". Tesis. Profesi Psikologi. Universitas Sumatera Utara. Medan <http://repository.usu.ac.id/handle/123456789/37638> (Akses 22 November 2016)
- Nurseto, T. (2010). "*Pembelajaran Motivasi Berprestasi Dalam Mata Kuliah Kewirausahaan Dengan Game Tournament*". Jurnal Ekonomi & Pendidikan. Universitas Negeri Yogyakarta. Yogyakarta. Vol 7 Nomor 1. [file:///C:/Users/Lenovo/Downloads/578-1890-1-PB%20\(2\).pdf](file:///C:/Users/Lenovo/Downloads/578-1890-1-PB%20(2).pdf) (akses 3 Desember 2016)
- Perdani R. T. (2015). "*Hubungan antara Motivasi Berprestasi Akademik dan Prokrastinasi Akademik pada Mahasiswa yang Bekerja*". Skripsi. Fakultas Psikologi. Universitas Pendidikan Indonesia. Bandung. [http://repository.upi.edu/20148/2/S\\_PSI\\_0802720\\_Abstrak.pdf](http://repository.upi.edu/20148/2/S_PSI_0802720_Abstrak.pdf) (akses 3 Januari 2017)
- Rohadi, (2008). "*Pengaruh Manajemen Waktu Dan Motivasi Mengajar Terhadap Kompetensi Profesional Guru Di Sekolah Menengah Atas (SMA) Kota Pekalongan Tahun 2008*". Tesis. Magister Pendidikan. Universitas Negeri Semarang. Semarang. <http://lib.unnes.ac.id/16784/1/1103506112.pdf> (akses 9 Desember 2016)
- Setyadi, P & Mastuti, E. (2014). "*Pengaruh Fear of Failure Dan Motivasi Berprestasi Terhadap Prokrastinasi Akademik Pada Mahasiswa Yang Berasal Dari Program Akselerasi*". Jurnal Psikologi Fakultas Psikologi. Universitas Airlangga Surabaya. Surabaya. Vol. 3 No. 01, April 2014. <http://journal.unair.ac.id/filerPDF/jppp0143027a8bfull.pdf> (Akses 3 Desember 2016)
- Sugiono, (2012). "*Metode Penelitian Pendidikan Pendekatan Kuantitatif, dan Kualitatif*". R&D. Alfabeta Bandung. Bandung
- Widyanarita, L. C. (2016). "*Hubungan Antara Motivasi Berprestasi Dengan Manajemen Waktu Pada Mahasiswa Yang Bekerja Part-Time Sebagai Garda Depan PT Aseli Dagadu Djokdja*". Skripsi. Fakultas Psikologi. Universitas Sanata Dharma. Yogyakarta <https://repository.usd.ac.id/6491/1/109114132.pdf> (Akses 23 November 2016)

[www.anugahdino.com/2014/12/aspek-aspek-dalam-manajemen-waktu.html](http://www.anugahdino.com/2014/12/aspek-aspek-dalam-manajemen-waktu.html)



**LAMPIRAN A. SKALA**  
**A-1 Motivasi Berprestasi**  
**A-2 Manajemen Waktu**

## SKALA I

### IDENTITAS DIRI

Nama/Inisial :

Stambuk :

Bekerja : Ya/Tidak (lingkari yang perlu)

### PETUNJUK PENGISIAN

1. Kuesioner ini terdiri dari 35 (tiga puluh lima) pernyataan, setiap pernyataan memiliki empat jawaban yang terletak di sebelah kanan pernyataan dalam tabel.
2. Pilihan jawaban tersebut terdiri dari:
  - SS : Sangat Setuju
  - S : Setuju
  - TS : Tidak Setuju
  - STS : Sangat Tidak Setuju
3. Pilihlah dengan memberi tanda *checklist* (√) pada salah satu lingkaran yang Anda anggap paling sesuai dengan keadaan diri Anda.

**Contoh:**

No	Pernyataan	SS	S	TS	STS
1	Saya memutuskan untuk dirumah belajar, daripada pergi dengan teman	√			

SELAMAT MENGERJAKAN



NO	PERNYATAAN	SS	S	TS	STS
1	Penting bagi saya untuk menyelesaikan tugas sampai selesai	SS	S	TS	STS
2	Saya senang dan merasa bangga karena tugas saya sudah saya kerjakan sendiri	SS	S	TS	STS
3	Saya sering gelisah saat ujian karena dosen tidak memberikan kisi-kisi	SS	S	TS	STS
4	Saya melakukan cara-cara baru untuk meningkatkan keberhasilan tugas	SS	S	TS	STS
5	Saya mencari buku ke toko buku untuk menabuh wawasan, sehingga dapat menyelesaikan tugas dengan lebih efektif dan efisien	SS	S	TS	STS
6	Jika saya menemukan soal yang saya anggap rumit, saya tidak akan mengerjakan tugas tersebut	SS	S	TS	STS
7	Ketika presentasi, saya sudah mempelajari materi yang akan di persentasikan, sehingga mempermudah saya untuk menjawab pertanyaan dari audien	SS	S	TS	STS
8	Ketika ada tugas, dan saya tidak bisa mengerjakannya sendiri, saya akan melihat tugas teman.	SS	S	TS	STS
9	Banyaknya persoalan tidak mempengaruhi niat saya untuk menyelesaikan tugas sampai selesai	SS	S	TS	STS
10	Saya mengoreksi/cek kembali tugas yang sudah diselesaikan sebelum dikumpulkan	SS	S	TS	STS
11	Saya mampu memikirkan cara lain untuk mengerjakan tugas ketika cara biasa tidak berhasil	SS	S	TS	STS
12	Saya tidak peduli benar salah tugas yang saya kerjakan, sudah mengerjakannya saja saya sudah merasa puas dan lega	SS	S	TS	STS
13	Agar dapat menyelesaikan tugas dengan efektif dan efisien juga menggunakan aplikasi google	SS	S	TS	STS
14	Saya tidak terlalu peduli apakah tugas saya selesai dengan baik atau tidak	SS	S	TS	STS
15	Saya berusaha bekerja keras untuk mencapai prestasi yang lebih baik dari saat ini	SS	S	TS	STS
16	Saya menerima nilai saya jelek ketika saya tidak belajar	SS	S	TS	STS
17	Saya malas mengecek kembali tugas saya karena kesibukan saya bekerja	SS	S	TS	STS
18	Saya tidak terima dosen mengeluarkan saya dari kelas karena sikap belajar saya yang tidak baik	SS	S	TS	STS
19	Saya tidak punya bnyak ide sehingga tidak mampu menyelesaikan suatu masalah	SS	S	TS	STS
20	Saya suka mengerjakan pekerjaan yang sedikit lebih rumit	SS	S	TS	STS

	karena akan membuat saya lebih berusaha untuk dapat mengerjakannya				
21	Saya lebih suka menyalin tugas saya selesai, tidak terlalu penting bagaimana caranya	SS	S	TS	STS
22	Saya membuat catatan kecil untuk mempermudah saya dalam mengingat materi perkuliahan	SS	S	TS	STS
23	Saya memilih untuk mengerjakan tugas yang lebih sulit hanya akan memperbesar kemungkinan gagal	SS	S	TS	STS
24	Saya mencoba mencari tahu dimana letak kesalahan saya saat ujian	SS	S	TS	STS
25	Saya merasa kesulitan menjawab soal ujian karena tidak belajar tadi malam	SS	S	TS	STS
26	Bagi saya yang penting tugas saya selesai, tidak terlalu penting bagaimana caranya	SS	S	TS	STS
27	Saya tidak puas dengan nilai yang sudah saya peroleh selama ini	SS	S	TS	STS
28	Saya menerima nilai teman lebih tinggi dari nilai saya, karena saya jarang menghadiri perkuliahan atau mengumpulkan tugas	SS	S	TS	STS
29	Pada saat besu ujian, saya menyiapkan catatan-catatan kecil agar mempermudah saya mengingat materi	SS	S	TS	STS
30	Saya mengerjakan pekerjaan yang lebih rumit agar menambah pengalaman dan wawasan	SS	S	TS	STS
31	Walaupun saya sudah lelah karena bekerja, tapi saya akan lebih keras lagi mengerjakan kembali tugas yang sudah saya kerjakan	SS	S	TS	STS
32	Saya dan teman saling bertukar jawaban saat ujian, walaupun konsekuensi jika ketahuan lembar jawaban saya akan ditarik	SS	S	TS	STS
33	Saya merasa puas dengan nilai D yang saya peroleh, sementara teman yang lain mendapat nilai A	SS	S	TS	STS
34	Tugas-tugas berat yang saya hadapi membuat saya malas untuk menyelesaikan tugas sampai selesai	SS	S	TS	STS
35	Banyaknya soal membuat saya malas mengerjakannya apalagi berencana memperbaiki jawabannya kembali	SS	S	TS	STS

## SKALA II

### IDENTITAS DIRI

Nama/Inisial :

Stambuk :

Bekerja : Ya/Tidak (lingkaran yang perlu)

### PETUNJUK PENGISIAN

1. Kuesioner ini terdiri dari 48 (empat puluh delapan) pernyataan, setiap pernyataan memiliki empat jawaban yang terletak di sebelah kanan pernyataan dalam tabel.
2. Pilihan jawaban tersebut terdiri dari:
  - SS : Sangat Setuju
  - S : Setuju
  - TS : Tidak Setuju
  - STS : Sangat Tidak Setuju
3. Pilihlah dengan memberi tanda *checklist* (√) pada salah satu lingkaran yang Anda anggap paling sesuai dengan keadaan diri Anda

**Contoh:**

No	Pernyataan	SS	S	TS	STS
1	Saya berusaha agar jadwal kuliah tidak bentrok dengan jadwal bekerja	√			

Selamat Mengerjakan



NO	PERNYATAAN				
1	Saya begadang karena nonton film kesukaan walaupun bsok masuk kerja	SS	S	TS	STS
2	Saya memiliki target menyelesaikan kuliah S1 selama tepat 4 tahun	SS	S	TS	STS
3	Saya berupaya agar jadwal kerja dan kuliah tidak bentrok	SS	S	TS	STS
4	Saya langsung mengerjakan tugas tanpa melihat terlebih dahulu bagaimana pekerjaannya	SS	S	TS	STS
5	Saya berencana untuk berangkat ke kampus lebih awal, tapi saya menerima ajakan teman untuk pergi jalan-jalan	SS	S	TS	STS
6	Saya malas menulis setiap rencana kegiatan yang akan dilaksanakan	SS	S	TS	STS
7	Saya tidak merasa minder dengan teman yang wisudah lebih dulu dari pada saya	SS	S	TS	STS
8	Saya memilih buku-buku yang saya anggap penting sebagai referensi untuk menyelesaikan tugas saya	SS	S	TS	STS
9	Saya lebih baik mengerjakan tugas kuliah dari pada nonton dengan teman karena mmbuat waktu saya kurang bermanfaat	SS	S	TS	STS
10	Tugas kuliah yang banyak membuat saya malas menyelesaikannya	SS	S	TS	STS
11	Saya lebih memilih datang kekampus lebih awal sendiri dari pada menunggu jemputan teman yang tidak kunjung datang	SS	S	TS	STS
12	Saya fokus dalam mengerjakan tugas agar dapat mengumpulkan tugas tepat waktu	SS	S	TS	STS
13	Karena keasyikan jalan dengan teman, saya tidak dapat mengumpulkan tugas tepat waktu	SS	S	TS	STS
14	Saya menolak untuk <i>hangout</i> dengan rekan kerja karena harus menghadiri sesi perkuliahan yang sudah dijadwalkan	SS	S	TS	STS
15	Saya memanfaatkan waktu saya untuk membaca ulang catatan sambil menunggu dosen masuk kelas	SS	S	TS	STS
16	Saya menyiapkan segala persiapan yang dibutuhkan sebelum kuliah dimulai / tugas dikumpul	SS	S	TS	STS
17	Saya sedih karena sibuk bekerja hasil penyelesaian tugas kuliah saya kurang maksimal	SS	S	TS	STS
18	Saya menyeleksi tugas-tugas yang menurut saya perlu dikerjakan	SS	S	TS	STS
19	Walaupun besok saya ujian, saya tidur larut malam karena bermain	SS	S	TS	STS
20	Tidak masalah bagi saya jika mendapat nilai C atau D	SS	S	TS	STS



21	Saya mengikuti perkuliahan sesuai dengan <i>schedule</i> yang sudah ditetapkan	SS	S	TS	STS
22	Tidak menulis jadwal kegiatan membuat saya lupa sudah memiliki janji untuk mengerjakan tugas kelompok	SS	S	TS	STS
23	Selain bekerja, kuliah juga merupakan hal yang utama bagi saya	SS	S	TS	STS
24	Saya kesal ketika dosen tiba-tiba meng- <i>cancel schedule</i> kuliah secara mendadak	SS	S	TS	STS
25	Saya menerima ajakan pergi jalan-jalan dengan teman, meskipun didalam <i>shchedule</i> saya hari ini adalah waktu untuk mengerjakan tugas	SS	S	TS	STS
26	Saya membuat jadwal agar tidak tergesa-gesa dalam menyelesaikan tugas	SS	S	TS	STS
27	Saya mngerjakan tugas yang lebih mudah terlebih dahulu	SS	S	TS	STS
28	Bagi saya mendapatkan nilai IP di atas 3 adalah sebuah keharusan	SS	S	TS	STS
29	Saya menolak menghadiri sebuah acara teman karena menghadiri perkuliahan di kampus	SS	S	TS	STS
30	Saya memanfaatkan waktu libur kerja untuk menyelesaikan tugas kuliah dengan fokus	SS	S	TS	STS
31	Ketika dosen memberi tugas, malam harinya lagsung saya kerjakan	SS	S	TS	STS
32	Ketika rekan kerja menelepon, saya me rejeck panggilannya karena sedang kuliah	SS	S	TS	STS
33	Banyaknya pekerjaan dikantor membuat saya sering ketinggalan jam perkuliahan	SS	S	TS	STS
34	Kegagalan dalam pekerjaan membuat saya malas untuk mnyelesaikan pekerjaan selanjutnya	SS	S	TS	STS
35	Saya lebih memilih menghabiskan waktu dirumah untuk belajar dari pada berkumpul dengan teman untuk tujuan yang tidak jelas	SS	S	TS	STS
36	Pulang bekerja saya langsung mengerjakan tugas kuliah sehingga tugas saya selesai dengan tepat waktu	SS	S	TS	STS
37	Saya selalu melihat buku agenda atau memo di <i>handphone</i> saat ingin membuat janji agar tidak salah membuat jadwal	SS	S	TS	STS
38	Tugas yang sudah lama diberikan dosen saya selesaikan ketika besok akan dikumpul	SS	S	TS	STS
39	Saya jarang terlambat datang ke kampus agar fokus mengikuti perkuliahan	SS	S	TS	STS

40	Tidak memiliki perencanaan jadwal kegiatan membuat saya kewalahan mengatur waktu antara bekerja dan kuliah	SS	S	TS	STS
41	Saya kurang fokus saat diperjalanan menuju kampus karena sudah terlambat	SS	S	TS	STS
42	Saya mengerjakan tugas kantor dengan cepat supaya bisa menyelesaikan tugas kampus	SS	S	TS	STS
43	Saya mencatat setiap kegiatan penting yang akan dilakukan dibuku agenda / memo dari hp	SS	S	TS	STS
44	Saya meng cancel pertemuan secara mendadak karena tiba-tiba ada kuliah pengganti	SS	S	TS	STS
45	Saya sering bingung materi mana yang harus saya pelajari terlebih dahulu ketika besok ada 2 mata kuliah yang akan diunjikan	SS	S	TS	STS
46	Saya sering terlambat datang ke kampus karena terlambat pulang dari bekerja	SS	S	TS	STS
47	Saya menyesal karna kuliah sambil bekerja, sehingga saya kekurangan waktu untuk berkumpul bersama keluarga	SS	S	TS	STS
48	Saya tiba di kampus sebelum dimulai perkuliahan	SS	S	TS	STS




**LAMPIRAN B. HASIL DATA**

**B-1 Motivasi Berprestasi**

**B-2 Manajemen Waktu**





**LAMPIRAN C. HASIL UJI  
VALIDITAS DAN RELIABILITAS**

**C-1 Motivasi Berprestasi**

**C-2 Manajemen Waktu**

## HASIL VALIDITAS DAN RELIABILITAS SKALA TRY OUT SKALA MANAJEMEN WAKTU

Putaran pertama

### Reliability

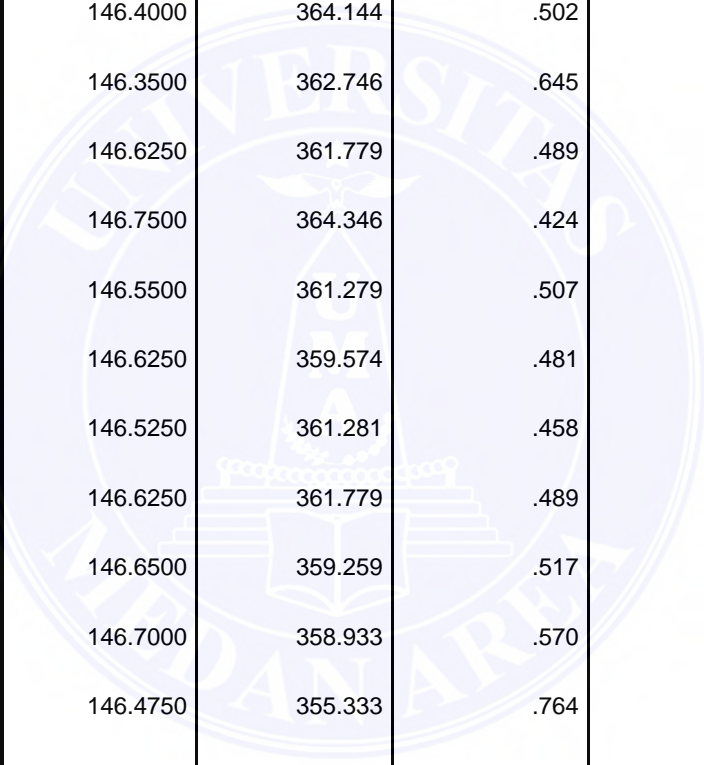
Scale: MANAJEMEN WAKTU

**Summary Item Statistics**

	Mean	Minimum	Maximum	Range	Maximum / Minimum	Variance	N of Items
Item Means	3.120	2.425	3.400	.975	1.402	.051	48

**Item-Total Statistics**

	Scale Mean if Item Deleted	Scale Variance if Item Deleted	Corrected Item- Total Correlation	Squared Multiple Correlation	Cronbach's Alpha if Item Deleted
VAR00001	146.6250	361.779	.489	.	.943
VAR00002	146.8000	361.446	.399	.	.944
VAR00003	146.4000	362.041	.495	.	.943
VAR00004	146.7000	358.933	.570	.	.942



VAR00005	146.4000	364.144	.502	.	.943
VAR00006	146.3500	362.746	.645	.	.942
VAR00007	147.0250	356.897	.567	.	.942
VAR00008	147.0250	356.897	.567	.	.942
VAR00009	146.4750	369.435	.315	.	.944
VAR00010	146.5250	368.102	.313	.	.944
VAR00011	146.4000	364.144	.502	.	.943
VAR00012	146.3500	362.746	.645	.	.942
VAR00013	146.6250	361.779	.489	.	.943
VAR00014	146.7500	364.346	.424	.	.943
VAR00015	146.5500	361.279	.507	.	.943
VAR00016	146.6250	359.574	.481	.	.943
VAR00017	146.5250	361.281	.458	.	.943
VAR00018	146.6250	361.779	.489	.	.943
VAR00019	146.6500	359.259	.517	.	.943
VAR00020	146.7000	358.933	.570	.	.942
VAR00021	146.4750	355.333	.764	.	.941
VAR00022	146.6250	362.753	.434	.	.943
VAR00023	146.5250	368.102	.313	.	.944
VAR00024	147.1750	352.353	.564	.	.942
VAR00025	146.3500	362.746	.645	.	.942
VAR00026	147.0250	356.897	.567	.	.942
VAR00027	146.6500	363.926	.402	.	.943
VAR00028	146.5500	361.279	.507	.	.943

VAR00029	146.4750	355.333	.764	.	.941
VAR00030	146.6250	361.779	.489	.	.943
VAR00031	146.8000	361.446	.399	.	.944
VAR00032	146.4000	362.041	.495	.	.943
VAR00033	146.7000	358.933	.570	.	.942
VAR00034	146.4750	355.333	.764	.	.941
VAR00035	146.3500	362.746	.645	.	.942
VAR00036	146.6250	361.779	.489	.	.943
VAR00037	146.6250	361.779	.489	.	.943
VAR00038	146.8000	361.446	.399	.	.944
VAR00039	146.4000	362.041	.495	.	.943
VAR00040	146.7000	358.933	.570	.	.942
VAR00041	146.4000	364.144	.502	.	.943
VAR00042	146.3500	362.746	.645	.	.942
VAR00043	147.0250	356.897	.567	.	.942
VAR00044	147.3250	360.174	.410	.	.944
VAR00045	146.6250	361.779	.489	.	.943
VAR00046	146.7500	364.346	.424	.	.943
VAR00047	146.5500	361.279	.507	.	.943
VAR00048	146.7500	369.269	.153	.	.946

**Scale Statistics**

Mean	Variance	Std. Deviation	N of Items
------	----------	----------------	------------



**Scale Statistics**

Mean	Variance	Std. Deviation	N of Items
149.7500	376.449	19.40229	48



## Putaran Kedua

**Reliability****Scale: MANAJEMEN WAKTU****Case Processing Summary**

		N	%
Cases	Valid	83	100.0
	Excluded <sup>a</sup>	0	.0
	Total	83	100.0

a. Listwise deletion based on all variables in the procedure.

**Reliability Statistics**

Cronbach's Alpha	Cronbach's Alpha Based on Standardized Items	N of Items
.930	.931	47

**Item Statistics****Summary Item Statistics**

	Mean	Minimum	Maximum	Range	Maximum / Minimum	Variance	N of Items
Item Means	2.547	2.313	2.771	.458	1.198	.010	47

**Item-Total Statistics**

	Scale Mean if Item Deleted	Scale Variance if Item Deleted	Corrected Item-Total Correlation	Squared Multiple Correlation	Cronbach's Alpha if Item Deleted
VAR00001	117.0602	273.496	.511	.	.928

VAR00002	117.3373	272.836	.393	.	.929
VAR00003	117.2651	267.392	.612	.	.927
VAR00004	117.0964	271.064	.570	.	.927
VAR00005	117.1687	275.166	.353	.	.929
VAR00006	117.1084	271.659	.494	.	.928
VAR00007	117.1928	273.597	.389	.	.929
VAR00008	117.1687	271.679	.443	.	.928
VAR00009	117.2530	271.045	.527	.	.928
VAR00010	117.0843	276.639	.399	.	.929
VAR00011	117.1807	276.028	.327	.	.929
VAR00012	117.1446	277.028	.361	.	.929
VAR00013	116.9277	274.361	.569	.	.928
VAR00014	117.1687	274.776	.377	.	.929
VAR00015	117.1928	271.792	.562	.	.928
VAR00016	117.1687	272.142	.562	.	.928
VAR00017	117.1566	273.207	.485	.	.928
VAR00018	116.9880	275.427	.397	.	.929
VAR00019	117.0723	272.409	.502	.	.928
VAR00020	117.0361	275.108	.426	.	.929
VAR00021	117.1325	270.068	.581	.	.927
VAR00022	117.0000	273.244	.425	.	.929
VAR00023	117.1566	274.670	.400	.	.929
VAR00024	117.3855	272.020	.443	.	.928
VAR00025	117.2530	271.045	.527	.	.928

VAR00026	117.1928	271.792	.562	.	.928
VAR00027	117.1084	274.391	.463	.	.928
VAR00028	117.1807	273.808	.446	.	.928
VAR00029	117.0843	276.907	.319	.	.929
VAR00030	117.2892	274.696	.392	.	.929
VAR00031	117.2651	267.392	.612	.	.927
VAR00032	117.0964	271.064	.570	.	.927
VAR00033	117.1084	277.854	.303	.	.929
VAR00034	117.0602	273.496	.511	.	.928
VAR00035	117.3373	272.836	.393	.	.929
VAR00036	117.3494	276.181	.345	.	.929
VAR00037	117.1807	276.345	.348	.	.929
VAR00038	117.1084	271.659	.494	.	.928
VAR00039	117.1205	275.985	.356	.	.929
VAR00040	117.1325	270.068	.581	.	.927
VAR00041	117.0000	273.244	.425	.	.929
VAR00042	117.1566	274.670	.400	.	.929
VAR00043	117.2892	276.891	.282	.	.930
VAR00044	117.1687	272.142	.562	.	.928
VAR00045	117.1566	273.207	.485	.	.928
VAR00046	116.9880	275.427	.397	.	.929
VAR00047	117.0723	272.409	.502	.	.928

**Scale Statistics**

Mean	Variance	Std. Deviation	N of Items
119.6988	284.994	16.88175	47





**LAMPIRAN D. ANALISIS DATA  
PENELITIAN**

**D-1 Uji Normalitas Sebaran**

**D-2 Uji Linieritas Hubungan**

## UJI NORMALITAS

### NPar Tests

#### Descriptive Statistics

	N	Mean	Std. Deviation	Minimum	Maximum
MANAJEMEN WAKTU	83	119.6988	16.88175	59.00	143.00
MOTIVASI BERPRESTASI	83	103.3012	13.40253	72.00	133.00

#### One-Sample Kolmogorov-Smirnov Test

		MANAJEMEN WAKTU	MOTIVASI BERPRESTASI
N		83	83
Normal Parameters <sup>a,b</sup>	Mean	119.6988	103.3012
	Std. Deviation	16.88175	13.40253
Most Extreme Differences	Absolute	.120	.071
	Positive	.091	.071
	Negative	-.120	-.055
Kolmogorov-Smirnov Z		1.090	.645
Asymp. Sig. (2-tailed)		.185	.800

a. Test distribution is Normal.

b. Calculated from data.

## Explore

### Case Processing Summary

	Cases					
	Valid		Missing		Total	
	N	Percent	N	Percent	N	Percent
MANAJEMEN WAKTU	83	100.0%	0	.0%	83	100.0%

### Descriptives

		Statistic	Std. Error
MANAJEMEN WAKTU	Mean	119.6988	1.85301
	95% Confidence Interval for Mean		
	Lower Bound	116.0126	
	Upper Bound	123.3850	
	5% Trimmed Mean	121.0435	
	Median	124.0000	
	Variance	284.994	
	Std. Deviation	16.88175	
	Minimum	59.00	
	Maximum	143.00	
	Range	84.00	
	Interquartile Range	22.00	
	Skewness	-1.160	.264
	Kurtosis	1.455	.523

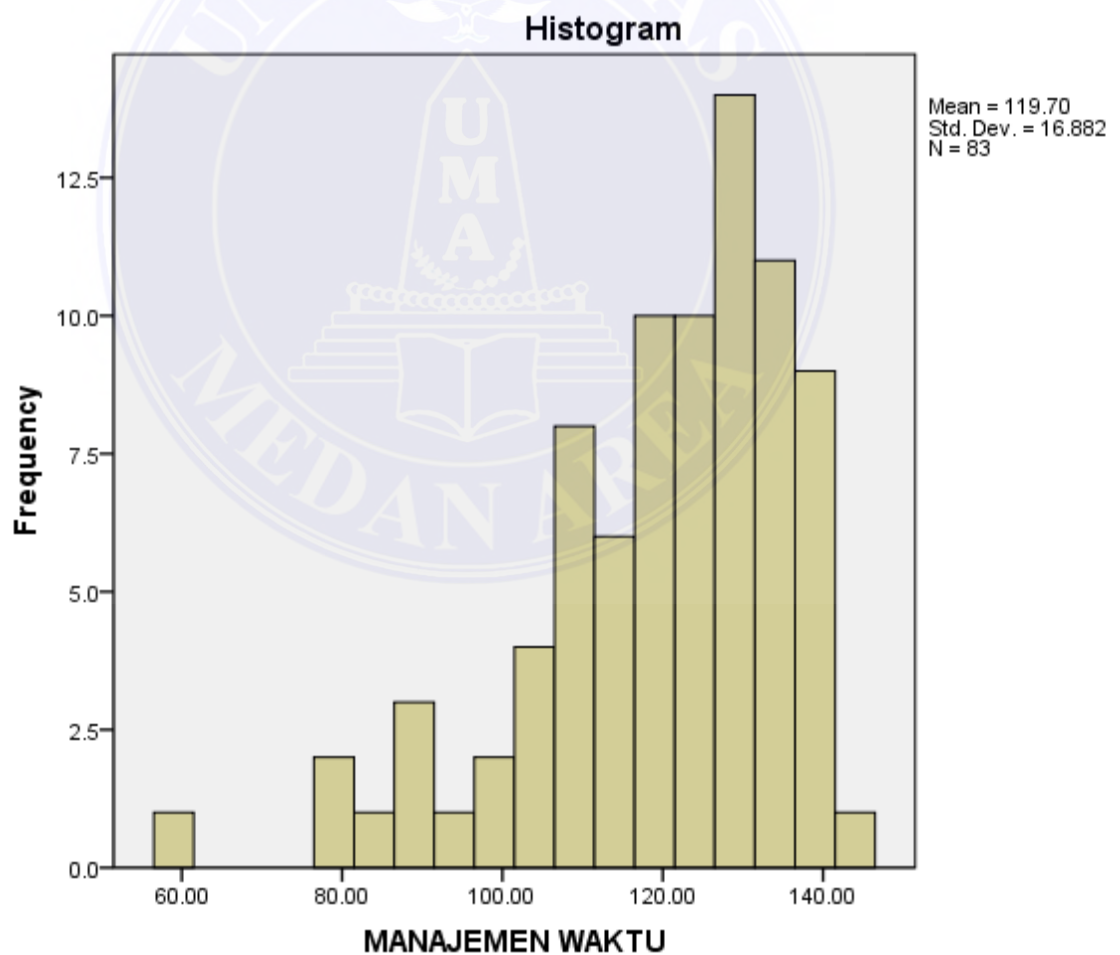


### Tests of Normality

	Kolmogorov-Smirnov <sup>a</sup>			Shapiro-Wilk		
	Statistic	Df	Sig.	Statistic	df	Sig.
MANAJEMEN WAKTU	.120	83	.065	.914	83	.069

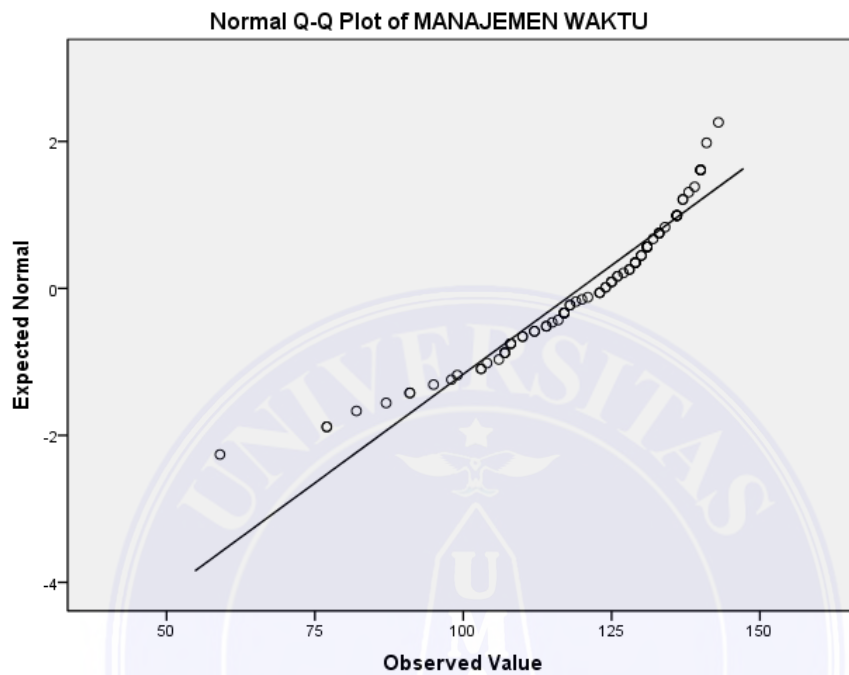
a. Lilliefors Significance Correction

### Histograms

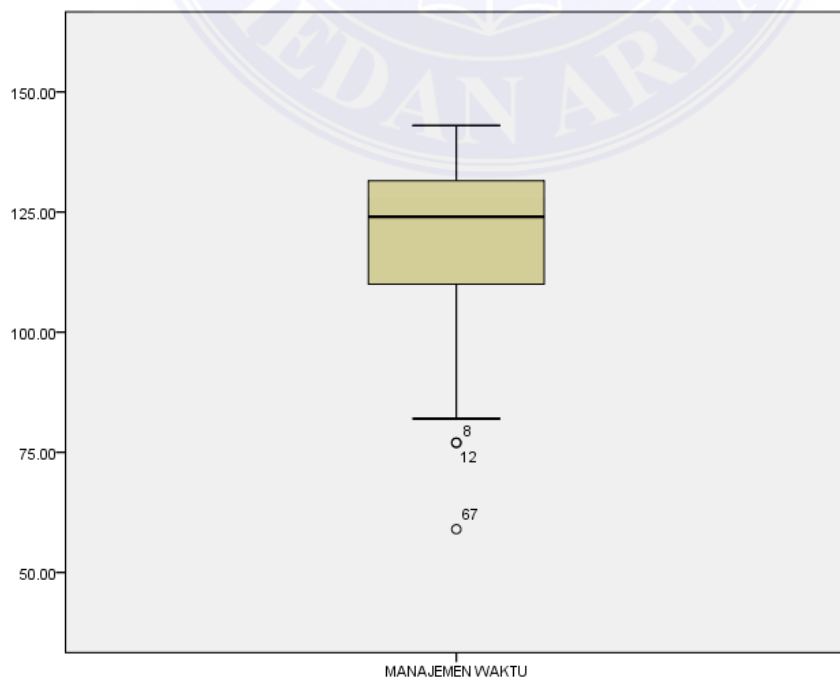
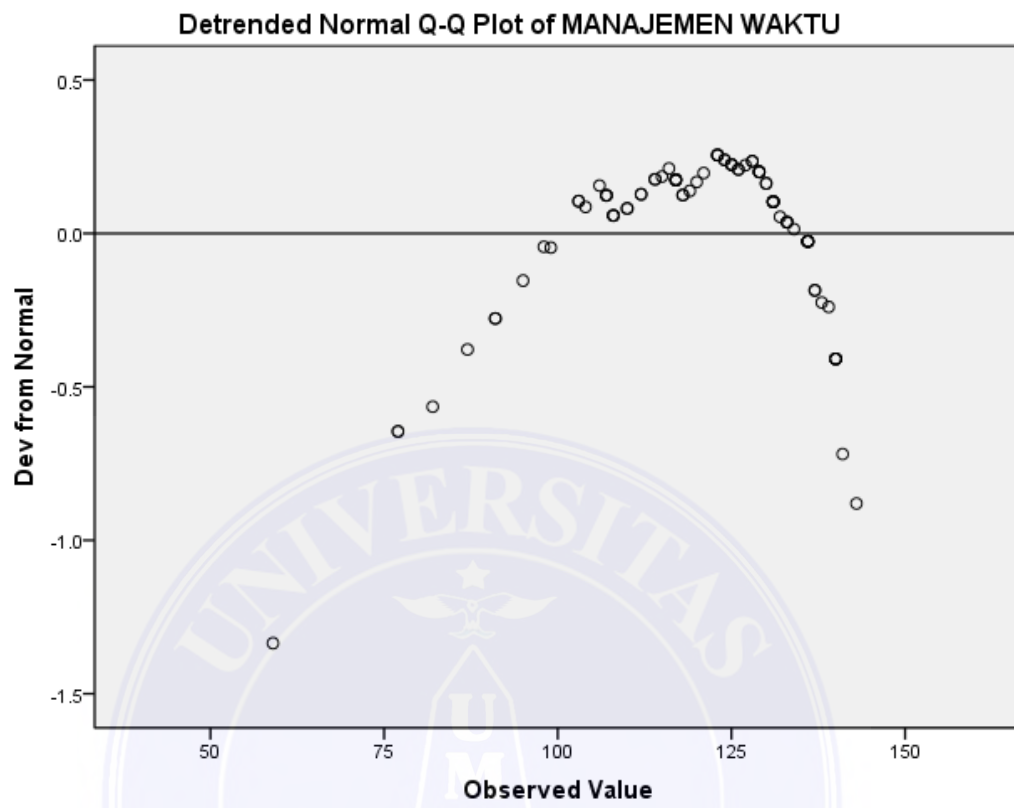


## Stem-and-Leaf Plots

## Normal Q-Q Plots



## Detrended Normal Q-Q Plots



## Explore

### Notes

Output Created	13-APR-2017 13:47:18	
Comments		
Input	Active Dataset	DataSet1
	Filter	<none>
	Weight	<none>
	Split File	<none>
	N of Rows in Working Data File	83
Missing Value Handling	Definition of Missing	User-defined missing values for dependent variables are treated as missing.
	Cases Used	Statistics are based on cases with no missing values for any dependent variable or factor used.
Syntax	<pre> EXAMINE VARIABLES=VAR00001  /PLOT STEMLEAF HISTOGRAM NPLOT  /STATISTICS DESCRIPTIVES  /CINTERVAL 95  /MISSING LISTWISE  /NOTOTAL. </pre>	
Resources	Processor Time	00:00:00,58
	Elapsed Time	00:00:00,52

### Case Processing Summary

	Cases					
	Valid		Missing		Total	
	N	Percent	N	Percent	N	Percent
MOTIVASI BERPRESTASI	83	100,0%	0	0,0%	83	100,0%

### Descriptives

		Statistic	Std. Error	
MOTIVASI BERPRESTASI	Mean	103,3012	1,47112	
	95% Confidence Interval for Mean	Lower Bound	100,3747	
		Upper Bound	106,2277	
	5% Trimmed Mean	103,2209		
	Median	102,0000		
	Variance	179,628		
	Std. Deviation	13,40253		
	Minimum	72,00		
	Maximum	133,00		
	Range	61,00		
	Interquartile Range	17,00		
	Skewness	,193	,264	
	Kurtosis	,084	,523	

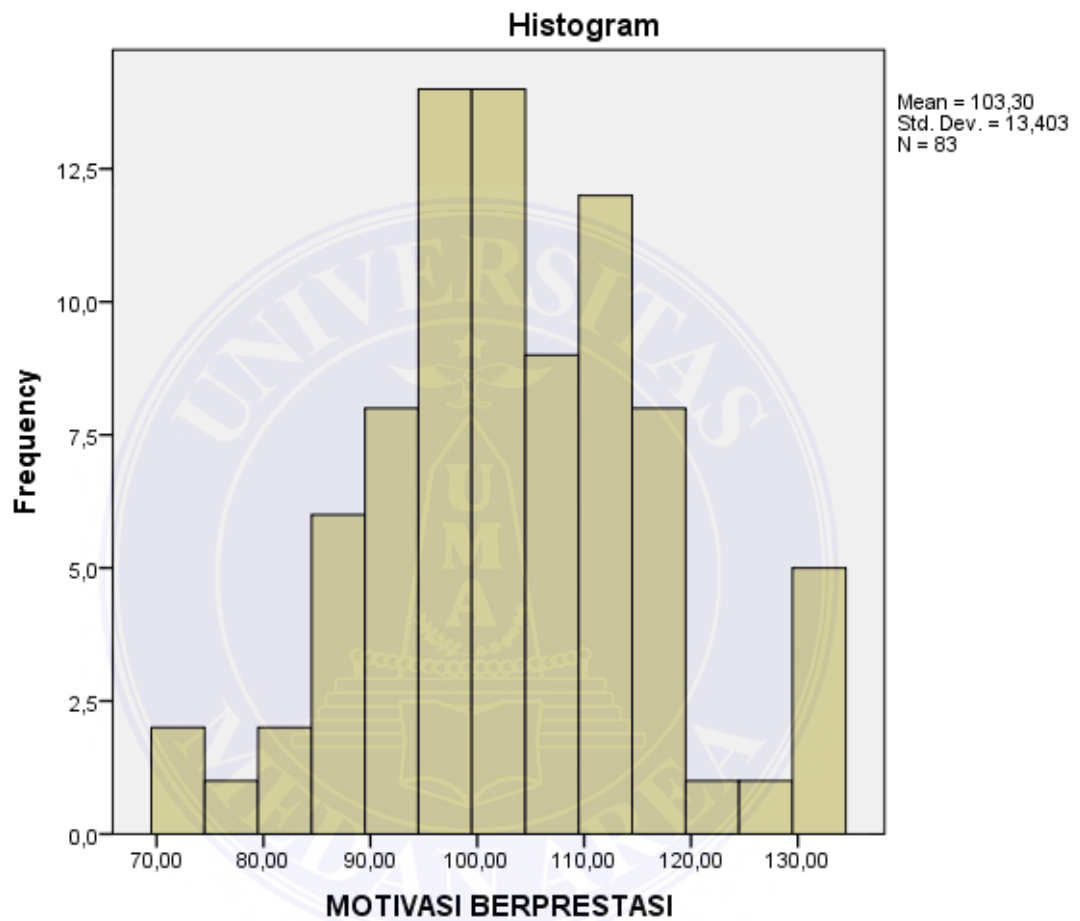
### Tests of Normality

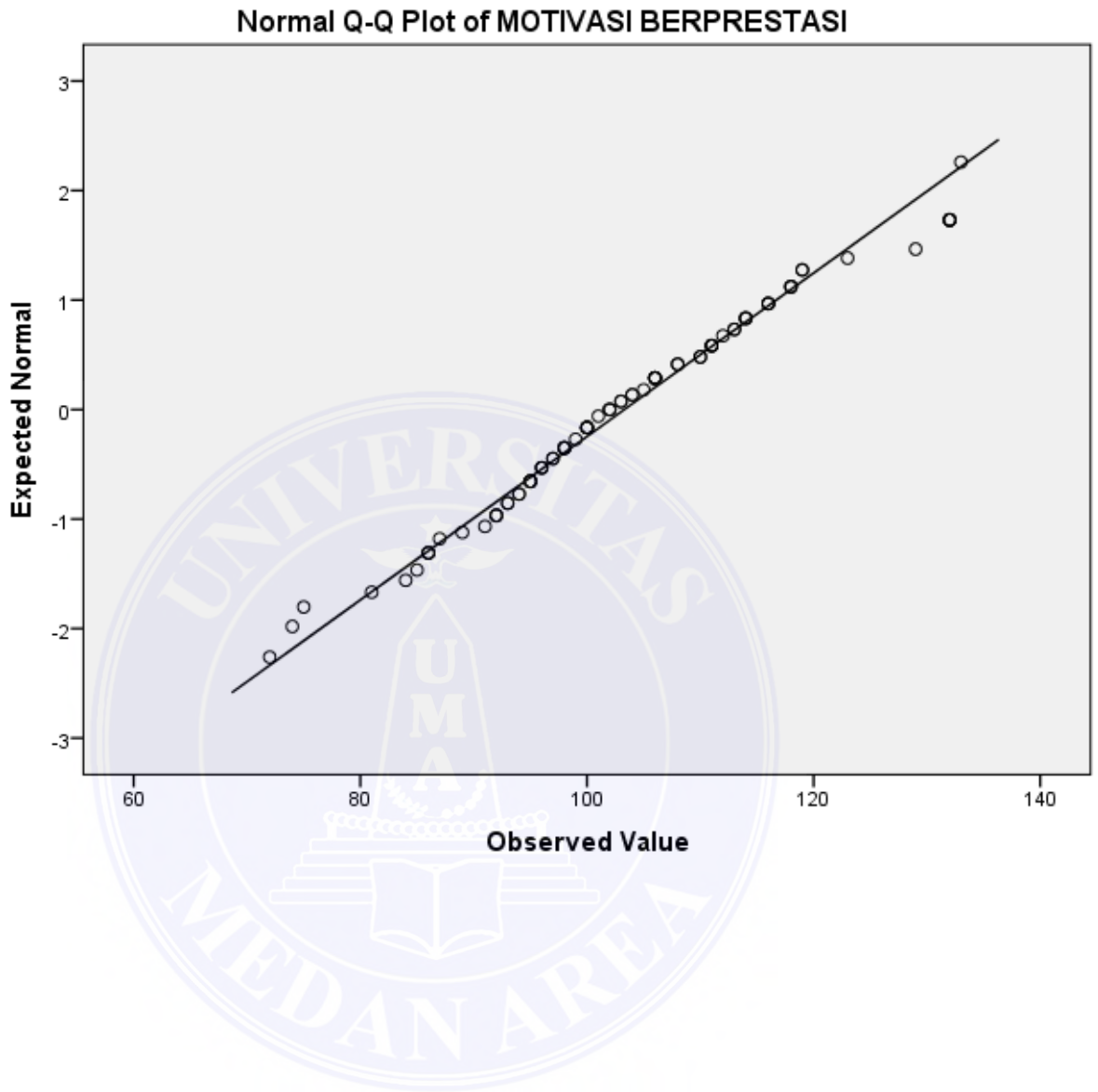
	Kolmogorov-Smirnov <sup>a</sup>			Shapiro-Wilk		
	Statistic	Df	Sig.	Statistic	df	Sig.
MOTIVASI BERPRESTASI	,071	83	,200 <sup>*</sup>	,980	83	,236

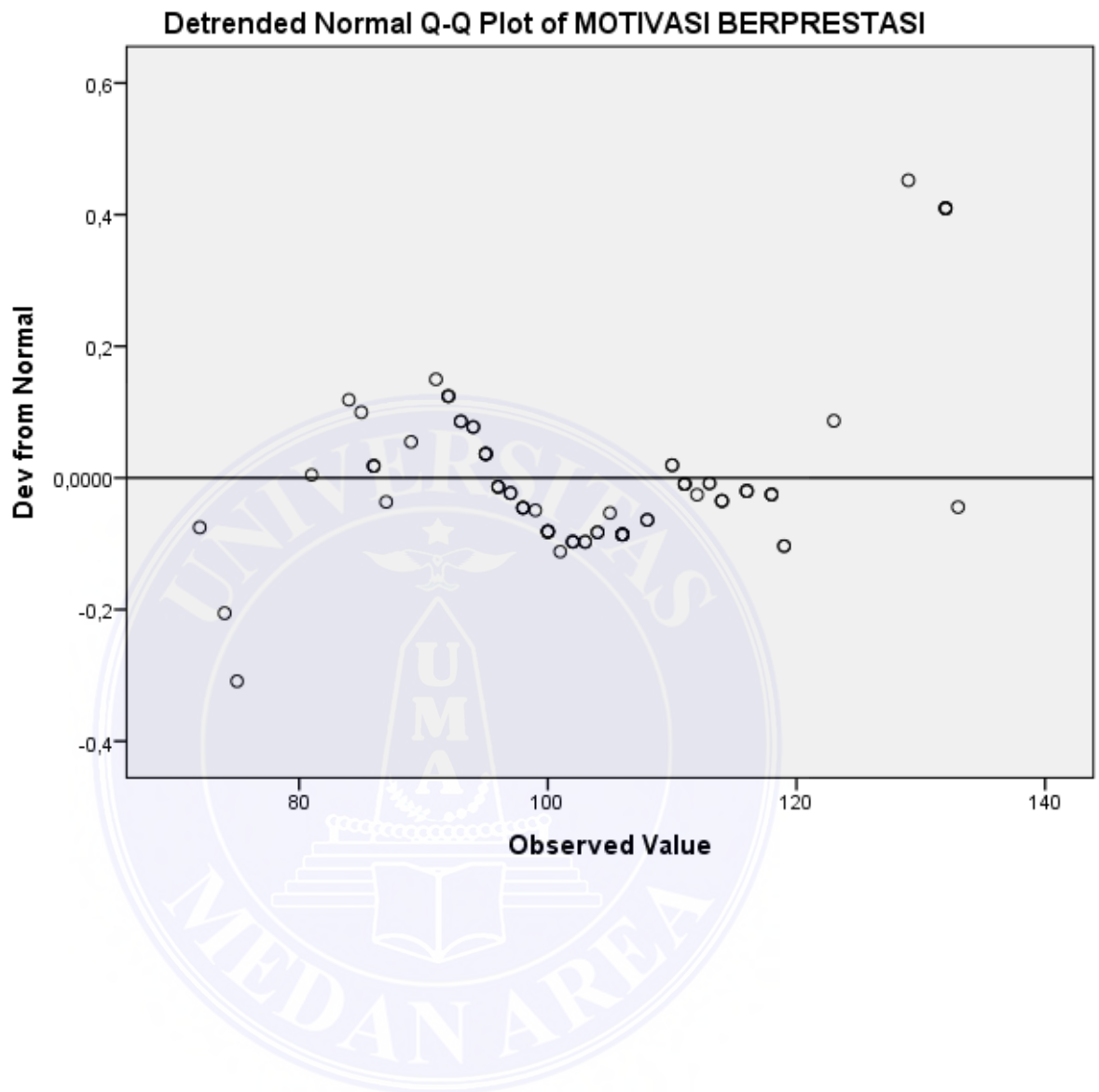
\*. This is a lower bound of the true significance.

a. Lilliefors Significance Correction

## MOTIVASI BERPRESTASI









## UJI LINEARITAS

### Means

#### Case Processing Summary

	Cases					
	Included		Excluded		Total	
	N	Percent	N	Percent	N	Percent
MANAJEMEN WAKTU * MOTIVASI BERPRESTASI	83	100.0%	0	.0%	83	100.0%

#### Report

##### MANAJEMEN WAKTU

MOTIVASI BERPRESTASI	Mean	N	Std. Deviation
72.00	112.0000	1	.
74.00	108.0000	1	.
75.00	59.0000	1	.
81.00	117.0000	1	.
84.00	139.0000	1	.
85.00	82.0000	1	.
86.00	109.3333	3	22.18859
87.00	140.0000	1	.
89.00	132.0000	1	.
91.00	133.0000	1	.
92.00	127.6667	3	12.34234
93.00	116.0000	2	12.72792
94.00	102.5000	2	10.60660
95.00	109.2500	4	17.44276
96.00	124.6667	3	11.15049
97.00	90.0000	2	18.38478

98.00	124.2500	4	6.39661
99.00	137.0000	1	.
100.00	118.8333	6	11.63472
101.00	136.0000	1	.
102.00	134.3333	3	2.88675
103.00	129.5000	2	14.84924
104.00	118.0000	2	4.24264
105.00	128.0000	1	.
106.00	132.0000	6	6.66333
108.00	120.0000	2	14.14214
110.00	120.0000	2	4.24264
111.00	115.2500	4	25.53919
112.00	107.0000	1	.
113.00	93.0000	2	8.48528
114.00	134.3333	3	7.63763
116.00	127.3333	3	11.67619
118.00	129.6667	3	13.01281
119.00	103.0000	2	7.07107
123.00	118.0000	1	.
129.00	120.0000	1	.
132.00	126.7500	4	6.65207
133.00	114.0000	1	.
Total	119.6988	83	16.88175

ANOVA Table

			Sum of Squares	df
MANAJEMEN WAKTU * MOTIVASI BERPRESTASI	Between Groups	(Combined)	15871.970	37
		Linearity	966.737	1
		Deviation from Linearity	14905.232	36
	Within Groups		7497.500	45
	Total		23369.470	82

ANOVA Table

			Mean Square	F
MANAJEMEN WAKTU * MOTIVASI BERPRESTASI	Between Groups	(Combined)	428.972	2.575
		Linearity	966.737	5.802
		Deviation from Linearity	414.034	2.485
	Within Groups		166.611	
	Total			

ANOVA Table

			Sig.
MANAJEMEN WAKTU * MOTIVASI BERPRESTASI	Between Groups	(Combined)	.001
		Linearity	.020
		Deviation from Linearity	.002
	Within Groups		
	Total		

Measures of Association

	R	R Squared	Eta	Eta Squared
MANAJEMEN WAKTU * MOTIVASI BERPRESTASI	.203	.041	.824	.679



**LAMPIRAN E. ANALISIS  
KORELASI *PRODUCT MOMENT***

## Correlations

### Descriptive Statistics

	Mean	Std. Deviation	N
MANAJEMEN WAKTU	119.6988	16.88175	83
MOTIVASI BERPRESTASI	103.3012	13.40253	83

### Correlations

		MANAJEMEN WAKTU	MOTIVASI BERPRESTASI
MANAJEMEN WAKTU	Pearson Correlation	1	.203
	Sig. (2-tailed)		.020
	N	83	83
MOTIVASI BERPRESTASI	Pearson Correlation	.203	1
	Sig. (2-tailed)	.020	
	N	83	83





# UNIVERSITAS MEDAN AREA

## FAKULTAS PSIKOLOGI

Kampus I: Jl. Kolam No. 1 Medan Estate, Telp. (061)7366878, 7360168, 7364848, 7366781. Fax. (061)7366998  
Kampus II: Jl. Sei Serayu No. 70 A / Jl. Setia Budi No. 70 B Telp. (061) 8201994, Fax. (061)8226331  
Email : [univ.medanarea@uma.ac.id](mailto:univ.medanarea@uma.ac.id) Website: [uma.ac.id](http://uma.ac.id)

Nomor : 473 /FPSI/01.10/IV/2017  
Lampiran : -  
Hal : Pengambilan Data

Medan, 10 April 2017

Yth, Wakil Rektor Bidang Administrasi Dan  
Keuangan Universitas Medan Area  
Di  
Tempat

Dengan hormat, bersama ini kami mohon kesediaan Bapak/Ibu untuk memberikan izin dan kesempatan kepada mahasiswa kami:

Nama : Nefertari Anggraini Sukino  
NPM : 13 860 0255  
Program Studi : Ilmu Psikologi  
Fakultas : Psikologi

untuk melaksanakan pengambilan data di Universitas Medan Area Jl. Kolam No.1 Medan Estate guna penyusunan skripsi yang berjudul "*Hubungan Motivasi Berprestasi Dengan Manajemen Waktu Pada Mahasiswa Yang Bekerja*".

Perlu kami informasikan bahwa penelitian dimaksud adalah semata-mata untuk tulisan ilmiah dan penyusunan skripsi, yang merupakan salah satu syarat bagi mahasiswa tersebut untuk mengikuti ujian Sarjana Psikologi di Fakultas Psikologi Universitas Medan Area.

Sehubungan dengan hal tersebut kami mohon kiranya Bapak/Ibu dapat memberikan kemudahan dalam pengambilan data yang diperlukan dan Surat Keterangan yang menyatakan bahwa mahasiswa tersebut telah selesai melaksanakan pengambilan data di Universitas yang Bapak/Ibu pimpin.

Demikian kami sampaikan, atas perhatian dan kerjasama yang baik diucapkan terima kasih.

Wakil Dekan Bidang Akademik,  
  
Zuhdi Budiman, S.Psi. M.Psi

busan

Mahasiswa Ybs

UNIVERSITAS MEDAN AREA





# UNIVERSITAS MEDAN AREA

Kampus I : Jalan Kolam Nomor 1 Medan Estate ☎ (061) 7366878, 7360168, 7364348, 7366781, Fax. (061) 7368012 Medan 20223  
Kampus II : Jalan Setiabudi Nomor 79 / Jalan Sei Serayu Nomor 70 A, ☎ (061) 8225602, Fax. (061) 8226331 Medan 20122  
Website: www.uma.ac.id E-mail: univ\_medanarea@uma.ac.id

## SURAT KETERANGAN

Nomor : 1652 /UMA/B/01.3/IV/2017

Direktor Universitas Medan Area dengan ini menerangkan bahwa :

Nama : Nefertari Anggraini Sukino  
No. Pokok Mahasiswa : 13 860 0255  
Program Studi : Ilmu Psikologi  
Fakultas : Psikologi

Penyerah telah selesai Pengambilan Data di Universitas Medan Area dengan Judul **Hubungan Motivasi Berprestasi dengan Manajemen Waktu pada Mahasiswa yang Bekerja**”.

Dengan kami harapkan data tersebut kiranya dapat membantu yang bersangkutan dalam penyusunan skripsi dan dapat bermanfaat bagi Mahasiswa khususnya Fakultas Psikologi.

Demikian surat ini diterbitkan untuk dapat digunakan seperlunya.

Medan, 25 April 2017

Direktor

Wakil Rektor Bidang Administrasi,



*Siti Mardiana*  
Dr. Ir. Hj. Siti Mardiana, M.Si

Revisi :  
Dekan Fakultas  
Mahasiswa Ybs  
file