

DAFTAR PUSTAKA

- Arikunto, 2006. *Prosedur Penelitian Suatu Pendekatan Praktik (Edisi Revisi VI)*. Jakarta: PT Rineka Cipta. *Psikologi Kepribadian*. Malang: UMM Press.
- , 1992. *Prosedur Penelitian*. Jakarta : PT. Rineka Cipta.
- , 1998. *Prosedur Penelitian*. Jakarta : PT. Rineka Cipta.
- Azwar, S, 1992. *Reliabilitas dan Validitas*. Yogyakarta : Sigma Alpha.
- , 1999. *Metode Penelitian*. Yogyakarta : Pustaka Belajar.
- Bart, Smet, (1994). *Psikologi Kesehatan*. PT. Gramedia Widiasarana Indonesia. Jakarta
- Branden, Nathaniel, 1987, *The Psychology Of Self Esteem*. Toronto, New York: Bantam Books.
- 1992. *The Power of Self Esteem*. Florida: Health Communications inc: Deerfield Beach.
- Calhoun, JF & Acocella, J.R. 1995. *Psychology of Adjustment and Human Relationship*. New York : Mc Graw Hill, Inc.
- Citra, P, S (2009). Harga Diri Pada Remaja putrid yang telah melakukan seks pranikah. *Jurnal Psikologi*. Universitas Gunadarma.
- Coopersmith, S. (1967). *The Antecedent Of self esteem*. San Fransisco : W. H. Freeman & Company.
- . (2004). *Fashion Clothing Consumption involment*. *European Journal Of Marketing* Vol 2 No1, hal 33.
- Frey, D & Carlock, C. J. (1987). *Enhancing Harga diri*. Ohio : Accelerated Development
- M. Nur Ghufron & Rini Risnawita S (2013) *Teori- Teori Psikologi*. Jakarta: Alpha Media.

- Gunarsa & Gunardi. (1995). *Psikologi Praktis : anak, remaja, dan keluarga*. Jakarta: Gunung Mulia.
- Ghufron (2013). *Teori-teori Psikologi*. Jogjakarta : AR-Ruzz Media.
- Gunarsa, Singgih, D. (2003). *Psikologi Untuk Keluarga*. Jakarta: Gunung Mulia
- Hadi, 1985. *Analisis Regresi*, Jilid I. Yogyakarta : Andi Offset.
- Hardjana, A. (1994), *Stres Tanpa Distres : Seni Mengolah Stres*, Yogyakarta, Penerbit Kanisius.
- Hadi, 1987. *Metodologi Research II*. Yogyakarta : Fakultas Psikologi UGM.
- 1991. *Metodologi Research*, Jilid II Edisi Revisi. Yogyakarta : Andi Offset.
- Hurlock. B, “*Psikologi Perkembangan Anak Jilid 2*, Erlangga, Jakarta, 2005.
- , E, B, 1988. *Psikologi Perkembangan : Suatu Pendekatan Sepanjang Rentang Kehidupan*. Jakarta: Erlangga.
- , 1990. *Psikologi Perkembangan : Suatu Pendekatan Sepanjang Rentang Kehidupan* . Jakarta : Erlangga.
- , 1991. *Perkembangan Anak Jilid 2*. Jakarta : Erlangga.
- , 1993. *Psikologi Perkembangan*. Jakarta : Erlangga.
- Hasbullah, 2001. *Dasar-Dasar Ilmu pendidikan*, Jakarta : PT RajaGrafindo.Persada.
- Lubis, 2009. *Psikologi Perkembangan Praktis*. Jakarta: Erlangga.
- Kay William & John Wilson. *Moral development*, 1970, London: George Allen and Unwin ltd.
- Myers, D.G (2012). *Psikologi Sosial* . Jakarta ; Kencana.
- Nurihsan, A.J (2001). *Dinamika Perkembangan Anak dan Remaja*. Bandung ; Refika Aditama.

- Nurmalasari, Y. (2007). Hubungan antara Dukungan Sosial dengan Harga Diri pada Remaja Penderita Penyakit Lupus. Jakarta: Universitas Gunadharma
- Orford, J (1992). Community Psychology : theory & practice. London: John Wiley and Sons.
- Papalia D.E., Olds, S.W, & Feldman, R.D. 2005. *Human Development (Perkembangan Manusia edisi 10 buku 2)*.(Penerj. Brian Marwensdy). Jakarta: Salemba Humanika.
- Retnowati, 1984. Psikologis keluarga. Gajah Mada press
- Purnamaningsih, E.H., Pratomo, S., dan Ronodikoro, S. 1993.Membina KomunikasiEfektifDalam Keluarga. *Laporan Pengabdian Masyarakat*.(tidak diterbitkan). Yogyakarta: Fakultas Psikologi Universitas Gadjah Mada.
- Rahmat.J, psikologi Komunikasi, Remaja Rosdakarya, Bandung, 2007,99-100
- Rahmania, & Yuniar, I. (2012, Juni). Hubungan antara Harga Diri dengan Kecenderungan Body Dymorphic Disorder pada Remaja Putri. *Jurnal Psikologi Klinis dan Kesehatan Mental,I (2),110-117*
- Santrock, J.W, 2003. *Adolescence-Perkembangan remaja*, alihbahasa Shinto B. Adeler. Jakarta : Erlangga.
- Sarafino, E.P, 1998, *Health Psychology :Biopsychosocial Interactions, Third Edition, United States of American :John Wiley & Sonc,Inc.*
- Sarason, Irwin. G. et al. 1996. *Handbook of Social Support and The Family*, edited by Gregory R. Pierce, Barbara R. Sarason, and Irwin G. Sarason. Plenum Press : New York.
- Sobur, Alex, Drs., M.si. 2003. Psikologi umum.Bandung : Pustaka Seti
- Sugiyono,2013.*Metode penelitian Pendidikan*. Bandung : AlfaBeta
- Thoits, P.A. 1986. Social Support AsCoping Assistance. *Journal Of ConsultingAnd Clinical Psychology*. 54,416-423.
- Weels, L. Edward and Marwell, Gerald. 1976. Self Esteem Its Conceptualization and Measurement. Volume 20 Sage library of social Research. Sage Publications Beverly Hills London.Siti Romlah, Ira Puspitawati, Self Esteem In Which Wife Polygamy. Di akses pada tanggal 4 Desember 2014 diakses dari <http://www.gunadarma.ac.id>.

Wirawan,H.E,1998.*BukuAjarPsikologiSosial*.Jakarta:Universitas Tarumanegara.

Woolfolk, Anita. 2009. Educational Psychology Active Learning Edition.Boston:Allyn and Bacon.

Wikipedia.2014. Diambil pada tanggal 10 april 2017 dari [http ://rumahbelajarpikologi Com/index . php/remaja.html](http://rumahbelajarpikologi Com/index . php/remaja.html).

Yusuf LN, Syamsu, H., Dr., M.pd. 2006. Psikologi perkembangan anak dan remaja. Bandung : PT Remaja Rosdakarya.




LAMPIRAN



LAMPIRAN A
DATA PENELITIAN


- 1. Data Penelitian Skala Dukungan Orangtua**
- 2. Data Penelitian Skala Harga Diri**



DUKUNGAN ORANGTUA																															
NO	1	2	3	4	5	6	7	8	9	10	11	12	13	14	15	16	17	18	19	20	21	22	23	24	25	26	27	28	29	30	
1	3	2	3	3	3	2	4	3	3	3	3	3	3	4	3	3	3	3	4	2	3	3	3	3	3	3	4	3	2	1	
2	3	2	4	3	4	1	4	4	3	4	4	3	3	4	3	4	4	4	3	3	4	4	4	4	4	4	4	4	4	2	3
3	4	1	3	4	2	2	3	3	4	2	3	3	4	3	3	3	3	2	3	4	3	3	3	3	2	3	2	3	1	1	
4	2	3	1	3	3	1	3	3	2	3	3	3	3	3	2	3	3	3	2	2	1	3	3	3	3	3	3	3	1	1	
5	3	4	4	3	3	2	4	4	3	3	3	3	3	4	4	2	3	3	2	3	4	3	3	4	3	2	4	3	2	1	
6	3	2	4	3	4	1	4	4	3	3	3	4	4	4	2	3	4	4	4	4	4	3	4	4	3	3	4	3	1	2	
7	3	3	3	3	3	1	3	3	3	3	3	3	3	3	3	3	3	3	4	2	2	3	3	3	3	3	3	3	1	1	
8	3	2	3	3	2	1	3	3	4	2	3	2	3	3	3	3	3	2	2	4	3	3	3	3	2	3	2	3	2	1	
9	3	3	3	4	3	3	3	4	3	3	3	3	4	3	3	4	3	3	3	3	4	3	3	4	3	3	3	3	3	3	
10	3	1	3	3	3	1	3	3	3	3	3	2	3	3	3	3	2	3	2	3	2	3	3	4	3	3	2	3	2	1	
11	3	2	3	3	2	2	2	3	3	2	4	2	3	2	2	3	2	2	2	3	2	4	3	3	2	4	2	4	1	1	
12	3	3	3	3	4	3	4	4	3	4	4	3	4	4	3	3	3	4	3	3	4	4	4	4	4	4	4	3	4	1	2
13	3	3	3	3	3	3	4	4	4	3	3	4	3	4	3	2	2	3	3	3	3	3	3	4	3	3	3	3	2	2	
14	3	2	2	4	4	2	4	4	4	4	4	4	3	4	1	3	3	4	4	3	4	3	3	4	4	3	2	4	2	3	
15	2	2	2	2	1	1	3	3	3	3	1	2	2	3	1	1	1	1	1	1	3	4	2	2	3	3	3	2	1	2	3
16	2	3	4	2	4	3	4	4	4	2	1	3	3	4	1	3	1	4	3	2	1	4	4	4	2	3	3	1	1	1	
17	3	3	3	3	3	3	3	3	3	3	3	3	2	3	3	3	3	3	3	3	3	3	2	3	3	3	3	3	1	1	
18	3	2	2	4	3	2	4	4	4	4	4	3	3	4	2	3	3	3	2	3	4	3	3	4	4	3	2	4	1	1	
19	3	4	4	3	4	3	4	4	3	4	4	3	3	4	3	3	3	4	3	3	4	4	4	4	4	4	4	4	4	3	1
20	4	1	3	4	2	3	3	3	4	2	3	3	3	3	3	3	3	2	3	4	3	3	3	3	2	3	2	3	1	3	
21	2	3	2	3	3	2	3	4	2	3	3	3	3	3	2	3	4	3	2	2	1	3	3	4	3	4	3	3	1	2	
22	3	2	4	3	4	2	4	4	3	3	3	3	3	4	3	2	3	4	2	3	4	3	3	4	3	3	4	3	2	2	
23	3	2	4	3	4	3	4	4	3	3	3	4	4	4	2	3	4	4	3	4	4	3	4	4	3	3	4	3	2	2	
24	4	3	3	4	4	3	4	4	4	4	4	2	4	4	4	3	3	4	3	2	2	2	3	4	4	4	3	4	2	1	
25	3	2	3	1	3	1	3	4	4	2	2	3	2	3	3	2	4	3	1	2	2	2	1	4	2	2	2	2	2	1	
26	3	3	3	3	3	3	3	3	3	3	3	2	3	3	3	3	3	3	3	3	3	3	2	3	3	3	3	3	1	1	
27	3	3	3	3	3	3	3	4	3	4	4	3	3	3	3	3	2	3	3	3	4	3	3	4	4	3	3	4	1	3	
28	2	2	2	2	1	1	3	3	3	3	1	1	2	3	1	1	1	1	1	1	3	4	2	2	3	3	2	2	1	1	2
29	2	3	3	4	3	4	4	4	4	2	1	3	2	4	1	3	1	3	4	2	1	4	4	4	2	3	3	1	2	2	
30	3	3	3	3	3	3	3	3	3	3	3	2	3	3	3	3	2	3	3	3	3	3	3	3	3	3	3	3	2	1	
31	4	3	3	2	2	4	3	4	3	4	4	3	3	3	1	2	3	4	4	4	4	4	2	4	3	2	2	3	2	1	
32	4	3	3	3	3	4	3	3	3	3	3	2	2	2	3	2	3	3	4	3	3	3	2	3	2	2	3	4	1	3	
33	4	2	3	4	2	3	3	3	4	2	3	3	3	3	3	3	3	2	3	4	3	3	3	3	2	3	2	3	3	1	
34	2	3	2	3	3	2	3	4	2	3	3	3	3	3	2	3	4	3	2	2	1	3	3	4	3	4	3	3	1	1	
35	3	4	4	3	4	2	4	4	3	3	3	3	3	4	3	2	3	4	2	3	4	3	3	4	3	3	4	3	1	1	
36	3	4	4	3	4	3	4	4	3	3	3	4	4	4	2	3	4	4	3	4	4	3	4	4	3	3	4	3	1	2	
37	4	3	3	4	4	3	4	4	4	4	4	2	4	4	4	3	3	4	3	2	2	2	3	4	4	4	3	4	1	2	
38	3	2	3	1	3	1	3	4	4	2	2	3	2	3	3	2	4	3	1	2	2	2	1	4	2	2	2	2	2	1	
39	3	2	3	3	3	2	4	3	3	3	3	3	3	4	3	3	3	3	4	2	3	3	3	3	3	3	4	3	2	1	
40	3	2	4	3	4	1	4	4	3	4	4	3	3	4	3	4	4	4	3	3	4	4	4	4	4	4	4	4	4	2	1

Keterangan :


 = Jumlah Responden

 = Jumlah Aitem

NO	HARGA DIRI																															
	1	2	3	4	5	6	7	8	9	10	11	12	13	14	15	16	17	18	19	20	21	22	23	24	25	26	27	28	29	30		
1	3	3	4	3	3	2	4	1	2	3	3	1	3	4	3	3	3	3	3	3	3	3	4	4	3	2	3	3	1	2		
2	4	4	4	4	4	2	3	2	2	4	4	2	3	4	4	4	4	3	3	4	3	4	3	4	4	1	4	4	1	2		
3	3	3	4	3	3	2	3	1	2	3	3	1	4	3	3	2	2	4	4	3	4	2	3	3	3	1	2	3	1	1		
4	3	1	2	3	3	1	2	1	1	1	1	2	1	3	3	3	3	3	2	3	3	3	2	3	3	1	3	3	2	1		
5	3	4	3	3	3	1	4	4	1	4	4	1	3	4	4	3	3	3	3	4	3	3	2	4	4	2	3	2	2	1		
6	4	4	4	3	4	4	4	2	1	4	4	1	4	4	4	3	3	3	3	4	3	4	4	4	4	3	3	3	1	2		
7	3	2	3	3	3	2	3	2	3	3	3	1	3	3	3	3	3	3	3	3	3	3	4	3	3	1	3	3	1	2		
8	3	3	3	3	3	3	3	1	2	3	3	2	3	3	3	2	2	3	3	3	3	2	2	3	3	1	2	3	1	2		
9	3	4	4	3	3	3	3	1	3	3	3	2	4	3	4	3	3	4	3	4	4	3	3	3	4	1	3	3	3	3		
10	4	3	3	3	4	4	3	2	3	3	3	2	3	3	3	3	3	3	3	3	3	3	2	3	3	1	3	3	1	1		
11	3	2	4	4	3	2	3	2	1	3	3	1	3	2	3	2	2	3	3	3	3	2	2	2	3	2	2	4	1	1		
12	4	4	4	4	4	3	3	2	3	3	3	1	4	4	4	4	4	3	3	4	3	4	3	4	4	2	4	4	1	1		
13	3	3	3	3	3	4	2	1	3	3	3	2	3	4	4	3	3	3	3	4	3	3	3	4	4	2	3	3	1	1		
14	3	4	4	3	3	2	3	1	2	2	2	2	3	4	4	4	4	4	3	4	4	4	4	4	4	3	4	3	4	3		
15	2	4	2	2	2	1	3	1	3	2	2	1	1	3	3	3	3	2	2	3	2	1	1	3	3	4	3	3	1	3		
16	4	1	2	4	4	2	3	2	4	4	4	3	1	4	4	2	2	2	2	4	2	4	3	4	4	2	3	1	1	1		
17	2	3	4	3	2	4	3	2	1	3	3	3	2	3	3	3	3	3	3	3	3	3	3	3	3	1	3	3	1	1		
18	3	4	4	3	3	1	3	2	2	2	2	3	3	4	4	4	4	4	4	3	4	4	3	2	4	4	1	4	3	1		
19	4	4	4	4	4	1	3	1	3	4	4	3	3	4	4	4	4	3	3	4	3	4	3	4	4	1	4	4	2	4		
20	3	3	4	3	3	1	3	2	3	3	3	3	3	3	3	2	2	4	4	3	4	2	3	3	3	2	2	3	2	1		
21	3	1	2	3	3	2	2	3	2	2	2	3	1	3	4	3	3	3	2	4	3	3	2	3	4	2	3	4	1	1		
22	3	4	3	3	3	3	4	4	1	4	4	3	3	4	4	3	3	3	3	4	3	4	2	4	4	2	3	3	3	1		
23	4	4	4	3	4	4	4	4	4	4	4	4	4	4	4	3	3	3	3	4	3	4	3	4	4	2	3	3	1	1		
24	3	2	2	2	3	2	3	3	3	3	3	2	4	4	4	4	4	4	4	4	4	4	4	4	3	4	4	1	4	1		
25	3	2	4	2	1	3	1	2	3	3	3	3	1	3	4	2	2	1	3	4	1	3	1	3	4	1	2	2	2	2		
26	3	3	3	3	2	3	3	3	3	3	3	2	3	3	3	3	3	3	3	3	3	3	3	3	3	3	4	3	3	3	4	
27	3	4	3	3	3	3	3	3	1	3	3	3	3	3	4	4	4	3	3	4	3	3	3	3	4	4	4	3	1	1		
28	2	4	2	2	2	2	3	2	3	2	2	1	1	3	3	3	3	2	2	3	2	1	1	3	3	1	3	2	1	1		
29	4	1	2	4	4	1	3	3	3	3	4	3	1	4	4	2	2	4	2	4	4	3	4	4	4	1	2	3	1	1		
30	3	3	3	3	3	3	3	3	1	3	3	2	3	3	3	3	3	3	3	3	3	3	3	3	3	3	1	3	3	2	1	
31	4	1	2	1	1	3	3	3	2	3	2	3	3	3	2	3	3	3	3	3	3	3	3	3	3	3	1	3	2	2	2	
32	4	3	3	2	2	3	3	3	2	3	2	2	2	2	3	2	2	3	2	3	2	3	3	2	3	3	2	2	2	3	2	
33	3	3	4	3	3	3	3	2	3	3	3	3	3	3	3	2	2	4	4	3	4	2	3	3	3	2	2	3	3	2	2	
34	3	1	2	3	3	3	2	3	1	2	2	3	1	3	4	3	3	3	2	4	3	3	2	3	4	1	3	4	3	2	2	
35	3	4	3	3	3	3	4	4	4	4	4	3	4	4	4	3	3	3	3	4	3	4	2	4	4	2	3	3	2	1	1	
36	4	4	4	3	4	4	4	4	4	4	4	4	4	4	4	3	3	3	3	4	3	4	3	4	4	2	3	3	2	1	1	
37	3	2	2	2	3	2	3	3	3	3	3	2	4	4	4	4	4	4	4	4	4	4	4	4	3	4	4	2	4	4	2	1
38	3	3	3	3	3	3	3	3	3	3	3	2	3	3	3	3	3	3	3	3	3	3	3	3	3	3	3	3	3	1	1	
39	3	3	4	3	3	2	4	1	2	3	3	1	3	4	3	3	3	3	3	3	3	3	3	4	4	3	1	3	3	1	2	
40	4	4	4	4	4	2	3	2	2	4	4	2	3	4	4	4	4	3	3	4	3	4	3	4	4	1	4	4	1	2	2	

Keterangan :

 = Jumlah Responden

 = Jumlah Aitem

LAMPIRAN B

UJI VALIDITAS DAN RELIABILITAS SKALA DUKUNGAN ORANGTUA

- 1. Uji Validitas Dan Reliabilitas Skala Dukungan Orangtua**
- 2. Uji Validitas Dan Reliabilitas Skala Harga Diri**

UJI VALIDITAS DAN RELIABILITAS

Reliability

Scale: skala dukungan orang tua

Case Processing Summary

	N	%
Cases Valid	40	100.0
Excluded ^a	0	.0
Total	40	100.0

a. Listwise deletion based on all variables in the procedure.

Reliability Statistics

Cronbach's Alpha	N of Items
.917	30

Item Statistics

	Mean	Std. Deviation	N
do1	3.54	.646	40
do2	3.28	.640	40
do3	3.54	.542	40
do4	3.52	.646	40
do5	3.52	.544	40
do6	3.58	.499	40
do7	2.88	.918	40
do8	3.58	.499	40
do9	2.90	.789	40
do10	3.28	.671	40
do11	2.80	.948	40

do12	3.32	.741	40
do13	3.02	.892	40
do14	3.22	.616	40
do15	3.22	.679	40
do16	2.68	.819	40
do17	2.72	.858	40
do18	2.96	.832	40
do19	3.22	.737	40
do20	2.98	.958	40
do21	2.54	.973	40
do22	3.10	.839	40
do23	3.38	.805	40
do24	2.84	.912	40
do25	2.86	.904	40
do26	2.94	.818	40
do27	3.04	.903	40
do28	2.46	.862	40
do29	3.70	.463	40
do30	3.54	.542	40

Item-Total Statistics

	Scale Mean if Item Deleted	Scale Variance if Item Deleted	Corrected Item-Total Correlation	Cronbach's Alpha if Item Deleted
do1	90.62	146.404	.497	.914
do2	90.88	145.781	.543	.914
do3	90.62	145.832	.646	.913
do4	90.64	146.562	.486	.914
do5	90.64	145.990	.632	.913
do6	90.58	146.167	.678	.913
do7	91.28	139.798	.643	.912
do8	90.58	146.167	.678	.913
do9	91.26	146.237	.405	.916

do10	90.88	144.761	.580	.913
do11	91.36	145.092	.377	.917
do12	90.84	141.647	.703	.911
do13	91.14	139.878	.659	.911
do14	90.94	144.751	.638	.913
do15	90.94	146.915	.438	.915
do16	91.48	146.867	.355	.917
do17	91.44	142.741	.542	.914
do18	91.20	142.327	.583	.913
do19	90.94	144.996	.510	.914
do20	91.18	146.028	.330	.918
do21	91.62	143.016	.456	.915
do22	91.06	144.098	.486	.914
do23	90.78	145.155	.453	.915
do24	91.32	143.855	.453	.915
do25	91.30	139.929	.647	.912
do26	91.22	141.481	.639	.912
do27	91.12	140.434	.623	.912
do28	91.70	146.745	.340	.917
do29	90.46	151.641	.240	.917
do30	90.62	154.689	-.029	.920

Tanda kuning item yg gugur. Item valid jika $i > 0,300$

UJI VALIDITAS DAN RELIABILITAS

Reliability

Scale: harga diri

Case Processing Summary

		N	%
Cases	Valid	40	100.0
	Excluded ^a	0	.0
	Total	40	100.0

a. Listwise deletion based on all variables in the procedure.

Reliability Statistics

Cronbach's Alpha	N of Items
.864	30

Item Statistics

	Mean	Std. Deviation	N
hd1	3.28	.809	40
hd2	3.38	.697	40
ohd3	3.54	.542	40
hd4	3.76	.476	40
hd5	2.70	.647	40
hd6	3.48	.735	40
hd7	2.96	.669	40
hd8	3.04	.807	40
hd9	3.48	.735	40
hd10	3.08	.724	40
hd11	3.28	.809	40

hd12	3.12	.659	40
hd13	2.22	.864	40
hd14	2.70	.647	40
hd15	2.68	.713	40
hd16	3.38	.697	40
hd17	3.54	.542	40
hd18	2.96	.669	40
hd19	3.12	.627	40
hd20	2.96	.669	40
hd21	2.88	.773	40
hd22	3.00	.639	40
hd23	3.42	.702	40
hd24	3.38	.697	40
hd25	3.28	.809	40
hd26	3.10	.839	40
hd27	3.54	.646	40
hd28	3.28	.640	40
hd29	3.54	.542	40
hd30	2.96	.832	40

Item-Total Statistics

	Scale Mean if Item Deleted	Scale Variance if Item Deleted	Corrected Item-Total Correlation	Cronbach's Alpha if Item Deleted
hd1	91.76	80.268	.615	.854
hd2	91.66	82.474	.543	.856
hd3	91.50	84.663	.489	.859
hd4	91.28	86.614	.338	.862
hd5	92.34	84.760	.391	.860
hd6	91.56	84.170	.380	.861
hd7	92.08	82.728	.547	.856
hd8	92.00	82.408	.462	.858

hd9	91.56	84.170	.380	.861
hd10	91.96	83.998	.400	.860
hd11	91.76	80.268	.615	.854
hd12	91.92	83.749	.469	.858
hd13	92.82	83.620	.346	.862
hd14	92.34	84.760	.391	.860
hd15	92.36	83.051	.483	.858
hd16	91.66	82.474	.543	.856
hd17	91.50	84.663	.489	.859
hd18	92.08	82.728	.547	.856
hd19	91.92	86.442	.257	.863
hd20	92.08	82.728	.547	.856
hd21	92.16	82.749	.461	.858
hd22	92.04	84.856	.388	.860
hd23	91.62	85.220	.318	.862
hd24	91.66	82.474	.543	.856
hd25	91.76	80.268	.615	.854
hd26	91.94	89.894	-.048	.874
hd27	91.50	86.663	.329	.864
hd28	91.76	86.349	.359	.863
hd29	91.50	88.949	.058	.867
hd30	92.08	91.993	-.179	.877



LAMPIRAN C

UJI ASUMSI NORMALITAS SEBARAN DATA

UJI NORMALITAS

NPar Tests

One-Sample Kolmogorov-Smirnov Test

		dukungan orang tua	harga diri
N		40	40
Normal Parameters ^a	Mean	92.75	176.25
	Std. Deviation	13.849	25.473
Most Extreme Differences	Absolute	.067	.083
	Positive	.067	.066
	Negative	-.064	-.083
Kolmogorov-Smirnov Z		.423	.527
Asymp. Sig. (2-tailed)		.994	.944
a. Test distribution is Normal.			

Dikatakan normal jika $p > 0,0$



LAMPIRAN D
UJI LINEARITAS

UJI LINEARITAS

Means

Case Processing Summary

	Cases					
	Included		Excluded		Total	
	N	Percent	N	Percent	N	Percent
harga diri * dukungan orang tua	40	80.0%	10	20.0%	50	100.0%

Report

harga diri

dukungan orang tua	Mean	N	Std. Deviation
68	136.50	2	7.778
69	124.00	1	.
70	136.00	1	.
71	134.00	1	.
77	153.50	2	7.778
81	145.50	2	3.536
85	171.00	1	.
86	165.00	1	.
87	161.50	2	7.778
88	172.50	2	6.364
89	170.50	2	2.121
90	173.50	2	2.121
91	171.00	1	.
92	174.00	1	.
93	173.00	1	.
96	182.50	2	3.536
97	187.00	1	.
98	189.00	1	.
99	197.00	1	.

100	186.00	1	.
101	186.00	1	.
102	195.00	1	.
104	196.00	2	2.828
106	186.00	1	.
109	202.00	1	.
110	210.00	3	2.646
116	217.00	1	.
117	225.00	1	.
118	218.00	1	.
Total	176.25	40	25.473

ANOVA Table

	Sum of Squares	df	Mean Square	F	Sig.
harga diri * dukungan orang tua	25027.500	28	893.839	35.368	.000
Linearity	24015.911	1	24015.911	950.270	.000
Deviation from Linearity	1011.589	27	37.466	1.482	.250
Within Groups	278.000	11	25.273		
Total	25305.500	39			

Measures of Association

	R	R Squared	Eta	Eta Squared
harga diri * dukungan orang tua	.974	.949	.994	.989

LAMPIRAN E
UJI HIPOTESIS



UJI HIPOTESIS

CORRELATIONS
/VARIABLES=SRL KE
/PRINT=TWOTAIL NOSIG

/MISSING=PAIRWISE.

Correlations

	SRL	KE
SRL/do Pearson Correlation	1	.974**
Sig. (2-tailed)		.000
N	40	40
KE/HD Pearson Correlation	.974**	1
Sig. (2-tailed)	.000	
N	40	40

** . Correlation is significant at the 0.01 level (2-tailed).

Hasil significant $p < 0.000$

LAMPIRAN F

ALAT UKUR PENELITIAN

- 1. Skala Dukungan Orangtua**
- 2. Skala Harga Diri**

Identitas Responden

Nama :

Jenis kelamin :

I. Pernyataan

Petunjuk pengisian:

1. Isilah jawaban dengan benar dan jujur agar diperoleh penelitian yang baik
2. Berikanlah jawaban dengan memberikan check list pada kolom yang telah disediakan dengan ketentuan:

SS : Sangat Setuju

TS: Tidak Setuju

S : Setuju

STS : Sangat Tidak setuju

Skala Dukungan Orangtua

No	Pernyataan	SS	S	TS	STS
1	Setiap saya ingin ikut ekstrakurikuler di sekolah, Orangtua saya sangat mendukung.				
2	Saya merasa kurang diperhatikan .				
3	Setiap ada keperluan sekolah orangtua selalu menyediakannya				
4	Saya merasa bahagia dilahirkan dikeluarga saya				
5	Setiap saya mempunyai masalah orangtua saya langsung memberikan bantuan menyelesaikannya				
6	Saya yakin Ayah saya adalah orang yang sangat peduli dengan anaknya				
7	Ibu saya selalu memberikan uang tambahan jika saya akan mengadakan diskusi kelompok belajar				
8	Saya kurang semangat jika orangtua saya tidak berada dirumah				
9	Saya selalu dimarahi ayah saya				
10	Saya merasa kurang kasih sayang dari orangtua saya				
11	Orangtua saya selalu sibuk diluar rumah				

12	Setiap saya meminta uang sekolah orangtua saya selalu bilang” besok saja” belum ada uang.				
13	Dukungan orang tua saya sangat penuh				
14	Setiap ada kebutuhan mendadak Ayah selalu menyediakannya				
15	Saya sering dibentak orang tua jika melakukan kesalahan				
16	Orangtua saya begitu peduli jika saya sedang sedih				
17	Saya selalu diberi hadiah jika mendapat juara kelas				
18	Setiap saya mempunyai kesalahan orangtua saya menasehati dengan baik				
19	Saya merasa kecewa waktu ibu saya tidak menginginkan ikut perlombaan antar sekolah				
20	Saya kurang suka mengikuti ajakan keluarga				
21	Saya juara kelas tetapi orangtua saya biasa saja menanggapi				
22	Saya menjadi pusat perhatian dikeluarga				
23	Saya bersyukur orangtua saya mengerti waktu saya tidak juara kelas semester ini				
24	Ayah saya bisa memahami ketika saya sedang down				
25	Ibu melarang saya untuk pacaran				
26	Orangtua memberi bekal setiap pagi berangkat kesekolah				
27	Saya merasa tidak punya siapa-siapa				
28	Saya merasa putus asa jika tidak sukses dalam ujian semester				
29	Setiap saya mendapat nilai bagus ibu saya membelikan makanan kesukaanku				
30	Saya sering tidak diperdulikan dirumah				

Skala Harga Diri

No	Pernyataan	SS	S	TS	STS
1	Saya memakai ransel yang kurang layak saat di sekolah.				
2	Saya merasa kurang dihargai disekolah				
3	Setiap ada kegiatan sekolah selalu saya diikutsertakan				
4	Saya merasa mampu melakukan tugas dengan baik				
5	Setiap saya mempunyai baju baru teman teman saya mengagumi saya				
6	Saya merasa teman teman saya kurang menghargai saya				
7	Dikelompok belajar saya merupakan orang yang penting				
8	Saya kurang semangat jika berada diantara teman teman saya				
9	Saya selalu menunjukkan kemampuan terbaik saya				
10	Saya selalu mematuhi aturan yang berlaku				
11	Saya selalu berusaha mendapatkan nilai terbaik setiap ujian saya				
12	Saya kurang bijaksana dalam mengambil keputusan				
13	Setiap ada kegiatan sekolah saya selalu menjadi ketua.				
14	Saya selalu mematuhi standard etika disekolah				
15	Saya selalu patuh kepada orangtua				
16	Setiap ulangan harian saya selalu mendapat nilai bagus				
17	Saya tidak suka jika teman mengejek saya				
18	Saya merasa sedih jika tidak diperdulikan teman saya				
19	Semua teman saya percaya kepada kemampuan saya				
20	Saya percaya saya dapat juara kelas				

21	Selama diskusi teman-teman saya meminta pendapat saya				
22	Saya seorang ketua kelompok yang baik				
23	Guru disekolah sangat bangga dengan saya				
24	Saya mampu mengerjakan tugas tepat waktu				
25	Tidak semua tugas bisa saya kerjakan dengan baik				
26	Terkadang saya perlu bantuan teman mengerjakan PR sekolah				
27	Saya tidak pernah menang dalam perlombaan sekolah				
28	Saya selalu mendapat posisis terbaik dalam bidang olahraga				
29	Saya selalu datang tepat waktu kesekolah				
30	Banyak teman menyukai penampilan saya				



LAMPIRAN G

SURAT KETERANGAN PENELITIAN