

DAFTAR PUSTAKA

- Angelis. (2002). *Percaya Diri*. Jakarta : PT Gramedia Pustaka Utama.
- Arikunto. (2008). *Metode Penelitian Kuantitatif*. Yogyakarta : Pustaka Pelajar.
- Azwar. (2007). *Metode Penelitian Kualitatif*. Jakarta : PT Gramedia Pustaka Utama.
- Bandura, A. 1997. *Self Efficacy: The Exercise of Control*. New York: Freeman and Company
- Berk. (2008). *Child Development*. Massachusetts : Allyn and Bacon.
- Burns. (1993). *Konsep Diri : Teori Pengukuran, Perkembangan dan Perilaku*. Alih Bahasa. Eddy. Jakarta : Arcan.
- Coopersmith. (2000). *The Antecedents of efl. esteem*. San Fransisco: Freeman.
- Departemen Sosial Republik Indonesia. (1995). *Buku Pedoman Petunjuk Tekhnik Pelaksanaan, Penyantunan dan Pengentasan Anak Terlantar Melalui Panti Asuhan Anak*. Jakarta: Departemen Sosial Republik Indonesia.
- Davies. (2004). *Meningatkan Rasa Percaya Diri*. Alih Bahasa Saut Pasaribu. Yogyakarta : Torent Book.
- Dr. Zamroni (1992). *Pengantar Pengembangan teori Sosial*. Jakarta : PT. Tiara Wacana
- Gunarsa. (2006). *Psikologi Perkembangan Anak dan Remaja*. Jakarta : PT BPK Gunung Mulia.
- Hakim. (2002). *Mengatasi Rasa Tidak Percaya Diri*. Jakarta : Puspa Swara.
- Hamalik. (1995). *Emotional Intelegence*. Jakarta : Gramedia Pustaka Utama.
- Hurlock. (1991). *Psikologi Perkembangan : Suatu Pendekatan Sepanjang Rentang Kehidupan*. Jakarta : PT Gelora Aksara Pratama, 1999. Psikologi Perkembangan.
- Hurlock. (1999). *Psikologi Perkembangan*. Jakarta : Erlangga.
- Hurlcok. (1997). *Developmental Psychology*. Alih Bahasa Istiwidayanti & Soedjarwo. Edi kelima. Jakarta: Erlangga.

- Jacinta. (2002). *Memupuk Rasa Percaya Diri*. [Http: //e.psikologi.com/ search](http://e.psikologi.com/search).
- John Santrock. (2003). *Adolescence Perkembangan Remaja*. Jakarta : Erlangga.
- Kartono. (1990). *Psikologi Anak*. Bandung: Mandar Maju.
- Lauster. (1990). *Personality Test Alih Bahasa*. D.H.Gulo. Jakarta : Bumi Aksara.
- Maryam (2006). *Peer Group dan Aktivitas Harian (Belajar) Pengaruhnya terhadap prestasi belajar Remaja*. Jurnal Pendidikan dan kebudayaan. 058, (192), 66-92.
- Martaniah & Adiyanti. (1990). *Kompetensi Sosial dan Kepercayaan Diri Remaja*. Jakarta : Erlangga.
- Monks, dkk (1999). *Psikologi Perkembangan : Pengantar Dalam Berbagai Bagianya*. Yogyakarta : Gajah Mada University Press.
- Nawir. (2008). *Kurangnya Pengasuh Di Panti Asuhan*. Dalam [http://: www.despos.go.id](http://www.despos.go.id). Tanggal Akses 11 Februari 2014.
- Nilawati. (2008). *Psikologi Perkembangan: Pengantar Dalam Berbagai Bagianya*. Yogyakarta: Gajah Mada University Press.
- Rakhmat. (1986). *Psikologi Komunikasi*. Alih Bahasa. Tjun Suryaman. Jakarta : Remaja Rosdakarya.
- Soelaeman. (1994). *Pendidikan Dalam Keluarga*. Bandung : Aksara.
- Sarason & sarason. (1993). *Cara Meningkatkan Rasa Percaya Diri*. (Online). ([www.e-psiologi](http://www.e-psiologi.com)). Diakses 21 Februari 2014.



LAMPIRAN A
SKALA KEPERCAYAAN DIRI

PETUNJUK PENGISIAN SKALA

Di bawah ini terdapat sejumlah pernyataan. Masing – masing pernyataan terdiri dari empat pilihan jawaban yaitu: Sangat Sesuai (SS), Sesuai (S), Tidak Sesuai (TS), Sangat Tidak Sesuai (STS). Tugas saudara adalah untuk memilih salah satu jawaban yang sesuai dengan pendapat saudara. Bila anda merasa bahwa pernyataan tersebut sesuai dengan diri anda maka pilihlah jawaban S. Berilah tanda silang [X] pada kolom jawaban yang anda pilih.

Contoh :

Saya beranggapan bahwa saya harus bertanggung jawab atas apa yang saya lakukan (SS) (S) (TS) (STS)

Di sini tidak ada penilaian salah atau benar. Data dan semua informasi yang diberikan akan **dijamin kerahasiaannya**, oleh sebab itu dimohon untuk mengisi kuesioner dengan sebenarnya dan seobjektif mungkin. Jawablah pernyataan tersebut jangan sampai ada yang kosong atau tidak terjawab.

SELAMAT MENGERJAKAN

NAMA/ INISIAL :
 TANGGAL :
 STATUS : Tinggal dengan Orang tua / Tidak tinggal dengan Orang tua

No	Uraian Pernyataan	Jawaban			
		SS	S	TS	STS
1	Saya selalu optimis meskipun saya mengalami kegagalan				
2	Saya merasa saya tidak memiliki kemampuan yang harus di banggakan				
3	Saya yakin dan percaya pada kemampuan saya				
4	Saya tidak yakin dapat menyelesaikan tugas-tugas yang diberikan pada saya.				
5	saya terus berusaha bangkit dari kegagalan				
6	Jika saya mengalami kegagalan maka saya tidak ingin untuk mencobanya lagi				
7	Saya mengerjakan tugas dengan bersungguh-sungguh agar mendapatkan nilai yang baik				
8	Saya mudah menyerah saat melakukan tugas yang sulit				
9	Saya merasa senang jika saya berguna buat orang lain				
10	Saya tidak pernah merasa bahagia.				
11	Saya senang jika ada orang lain memuji saya				
12	Menurut saya kebahagiaan itu hanya untuk orang yang beruntung.				
13	Saya merasa puas karena nilai belajar saya.				
14	Saya tidak merasa puas meskipun saya mendapatkan nilai yang baik.				
15	Saya bahagia jika tugas yang saya kerjakan mendapatkan pujian dari orang lain				
16	saya merasa tidak bahagia walaupun ada orang yang memuji saya.				
17	Saya harus bertanggung jawab atas apa yang telah saya lakukan				
18	Saya tidak perlu bertanggung jawab ketika saya melakukan kesalahan				
19	Saya bertanggung jawab untuk mentaati peraturan yang berlaku				
20	Jika saya melakukan kesalahan maka saya akan melemparkannya ke orang lain.				
21	Saya berani bertanggung jawab atas masa depan yang saya pilih.				
22	saya akan lari dari masalah yang saya hadapi				
23	Saya bertanggung jawab jika saya melakukan kesalahan meskipun kesalahan itu tanpa saya sengaja				
24	Saya lebih memilih untuk menjadi orang yang tidak				

	bertanggung jawab agar orang lain memperhatikan saya				
25	Saya harus menyelesaikan tugas saya sendiri.				
26	Saya selalu meminta pertolongan orang lain meskipun saya mampu mengerjakannya sendiri				
27	saya mampu mengurus keperluan untuk diri saya sendiri.				
28	Saya merasa senang jika ada orang yang mengerjakan tugas saya.				
29	Saya rajin menyelesaikan tugas yang diberikan pada saya				
30	Saya malas melakukan sesuatu sehingga saya melimpahkan tugas saya pada orang lain.				
31	saya rajin belajar agar saya mampu mengurus masa depan saya kelak				
32	saya butuh pertolongan orang lain dalam mengerjakan tugas yang mudah sampai tersulit sekalipun.				
33	Saya suka membantu orang lain yang lagi kesusahan				
34	Saya merasa membantu orang lain itu hanyalah membuang-buang waktu dan tenaga saya				
35	Saya akan meluangkan waktu untuk seseorang yang memerlukan saya				
36	Saya merasa malas ketika saya menolong orang lain				
37	Jika saya diberikan tugas berkelompok, maka saya akan menanyakan pendapat teman sekelompok saya dalam mengerjakan tugas itu.				
38	Bagi saya hanya perkataan saya yang benar dan orang lain selalu salah menurut saya				
39	Saya akan membagi apapun yang saya miliki dengan orang lain				
40	Saya akan terlebih dahulu mementingkan keperluan saya sendiri				
41	Saya senang berpenampilan apa adanya tidak berlebihan				
42	Saya sering membuat onar untuk mendapatkan perhatian dari keluarga saya.				
43	Saya suka dengan hidup yang penuh kesederhanaan.				
44	Saya merasa senang apabila semua kebutuhan saya terpenuhi meskipun itu tidak berguna				
45	Saya akan berteman dengan siapapun selagi dia bersikap baik dan supel				
46	Saya memakai pakaian yang saya inginkan walaupun saya merasa tidak nyaman ketika menggunakannya				
47	Saya akan memakai sesuatu barang apabila saya nyaman menggunakannya.				
48	Saya suka memakai aksesoris yang berlebihan walaupun saya risih mmakainya.				



LAMPIRAN B
DATA PENELITIAN

26	1	1	1	1	1	1	1	1	1	1	2	1	1	1	1	1	2	2	2	2	2	2	1	2	1	2	1	3	1	1	1	1	2	2	1	1	2	2	1	1	2	2	1	1	2	2	2	68	1			
27	1	1	2	1	2	2	1	1	2	2	1	2	2	1	2	1	2	2	2	2	2	1	2	1	1	1	1	1	1	1	2	2	2	1	1	1	2	1	1	1	2	2	1	2	3	3	2	1	2	1	74	1
28	1	1	1	1	2	2	1	1	2	2	1	2	2	1	1	1	1	2	2	1	1	2	2	2	1	1	3	1	1	1	1	2	1	1	2	1	1	2	1	1	2	2	1	1	2	2	2	69	1			
29	2	1	2	2	2	1	2	2	1	1	2	2	2	2	1	2	2	2	2	2	2	2	2	2	1	1	1	2	1	1	2	1	1	2	1	2	1	2	2	1	2	2	2	2	2	2	80	1				
30	2	1	1	2	1	1	1	2	1	2	2	2	1	2	1	2	1	2	2	2	2	1	1	1	1	1	1	1	2	1	1	1	1	1	1	2	1	1	2	1	1	2	1	1	2	2	1	1	1	2	67	1
31	2	1	2	1	2	1	1	1	2	2	2	1	2	1	1	2	2	2	2	1	1	1	1	1	1	1	1	2	2	2	1	1	1	1	1	2	1	2	1	1	1	1	1	1	1	1	1	1	1	66	1	
32	2	1	1	1	1	2	1	1	2	2	2	1	2	1	2	2	2	2	2	2	2	2	2	2	2	1	2	2	2	3	2	2	2	2	2	2	2	2	1	1	2	1	1	1	2	2	2	2	2	1	82	1
33	1	1	2	2	2	1	1	2	2	2	2	1	2	2	1	1	2	2	1	1	2	2	2	2	3	2	1	2	2	2	1	1	2	2	2	1	1	2	1	1	2	1	2	1	2	1	2	2	78	1		
34	1	1	3	1	1	1	2	2	1	2	2	2	1	2	2	1	2	1	1	2	1	2	2	2	2	2	1	1	1	2	1	1	1	1	1	1	1	1	1	1	1	1	1	1	1	1	1	2	67	1		
35	1	1	3	1	1	1	2	2	1	1	2	1	1	1	2	1	1	2	1	1	2	1	3	2	3	2	1	1	1	1	2	2	1	1	1	1	1	1	1	1	1	1	1	1	2	1	2	2	1	1	68	1
36	1	2	2	1	1	1	2	2	2	2	1	2	2	2	1	2	1	1	2	2	1	1	2	2	2	3	2	2	2	2	2	1	1	2	2	2	1	2	1	2	1	2	1	2	1	2	1	79	1			
37	1	1	2	2	2	2	2	2	2	1	1	1	1	1	2	2	1	2	2	1	2	2	2	2	1	2	3	3	3	1	1	1	1	1	1	1	1	2	1	1	2	1	1	1	2	1	2	1	1	1	74	1
38	1	1	1	1	1	1	2	2	1	2	2	2	2	2	1	1	2	1	1	1	1	1	1	1	2	3	2	3	2	2	1	1	1	1	1	2	2	1	2	1	2	2	2	2	2	2	1	2	1	75	1	
39	2	2	2	2	2	1	1	2	2	2	2	1	2	1	1	1	1	1	1	1	2	2	2	1	2	1	2	2	2	3	1	2	1	1	1	1	1	1	1	1	1	1	1	1	1	1	1	1	1	68	1	
40	2	2	2	1	1	1	2	1	2	2	2	2	1	2	2	1	1	2	1	2	1	2	1	2	1	2	2	3	2	2	1	2	2	2	2	1	2	2	2	2	2	2	2	2	2	2	2	1	2	1	82	1

2832

26	3	3	3	3	3	3	3	3	3	2	3	3	3	3	3	4	4	3	4	4	3	3	4	4	4	3	4	3	4	4	3	3	4	4	3	3	3	3	3	3	3	3	3	3	4	3	4	3	4	3	158	2	
27	3	3	3	4	4	3	4	3	3	3	3	3	4	3	3	3	4	4	3	3	4	3	3	4	3	3	4	3	3	4	3	3	3	3	3	3	3	3	3	3	3	3	3	4	4	3	3	3	4	159	2		
28	4	3	4	3	3	4	3	4	4	4	4	4	3	3	4	4	2	4	4	4	3	3	4	4	3	4	4	4	4	4	3	3	4	4	4	3	2	4	1	4	3	3	3	3	3	4	3	167	2				
29	4	4	3	3	3	4	3	3	3	3	4	3	4	4	3	3	4	3	3	4	4	3	3	3	3	3	4	3	3	4	4	3	3	3	3	3	3	3	3	3	3	3	3	4	3	3	3	4	159	2			
30	4	3	4	4	4	4	4	4	3	4	4	4	4	3	4	4	4	4	4	4	4	4	4	4	4	4	4	4	3	4	4	4	4	4	3	4	4	4	4	3	4	4	4	4	4	4	3	4	4	182	2		
31	3	4	3	3	3	3	3	3	3	3	3	3	3	3	3	3	3	3	3	3	3	3	3	3	3	3	3	3	3	3	3	3	3	3	3	3	3	3	3	3	3	3	3	3	3	3	3	3	149	2			
32	4	3	4	4	4	4	4	4	4	4	4	4	4	3	4	4	4	4	4	4	4	4	4	4	4	4	4	4	3	3	4	4	4	4	4	4	4	4	4	4	4	4	4	4	3	4	3	4	3	182	2		
33	3	4	3	3	3	3	3	3	3	3	3	3	3	3	4	3	4	4	4	3	4	4	4	3	4	4	4	4	4	3	4	3	3	3	3	3	3	3	3	3	3	3	3	3	3	3	4	3	4	3	4	162	2
34	4	3	4	3	3	4	4	4	4	4	4	4	4	3	3	3	4	3	3	3	4	3	3	3	3	3	3	3	3	3	3	3	3	3	3	3	3	3	3	3	3	3	3	3	3	3	3	3	3	3	169	2	
35	3	3	4	4	4	3	4	4	3	4	3	4	3	4	3	3	1	4	3	4	3	4	3	4	1	3	3	4	3	4	3	4	3	4	3	4	1	4	4	1	1	1	4	3	2	3	4	4	2	3	151	2	
36	3	2	3	3	3	3	2	3	4	3	3	2	4	4	3	3	3	3	3	3	3	3	3	3	3	3	3	3	3	3	3	3	3	3	3	3	3	3	3	3	3	3	3	3	3	3	3	3	3	4	150	2	
37	4	3	3	4	4	4	3	3	3	3	4	3	4	2	4	4	2	4	4	3	4	4	4	4	1	4	4	4	4	3	4	4	4	4	4	2	4	4	2	3	1	4	3	1	4	4	3	3	4	162	2		
38	3	4	4	4	3	3	3	4	4	4	3	2	3	2	3	3	4	3	3	3	3	3	3	3	3	3	3	3	3	3	3	3	3	3	3	3	3	3	3	3	3	3	3	3	3	3	3	3	3	3	154	2	
39	4	3	4	4	4	4	4	4	3	4	4	4	3	3	3	4	4	4	4	4	3	3	4	4	4	3	4	4	4	4	3	3	4	4	4	4	3	4	4	4	4	4	4	4	4	3	4	3	4	3	178	2	
40	3	3	3	3	3	3	3	3	3	3	3	3	3	3	4	1	4	4	4	3	4	4	4	3	4	3	2	4	3	3	4	4	4	3	4	3	1	3	3	4	4	2	3	3	1	4	3	4	1	4	152	2	

6403



LAMPIRAN C
VALIDITAS DAN RELIABILITAS

Reliability

Scale: KEPERCAYAAN DIRI

Case Processing Summary

		N	%
Cases	Valid	80	100,0
	Excluded ^a	0	,0
	Total	80	100,0

a. Listwise deletion based on all variables in the procedure.

Reliability Statistics

Cronbach's Alpha	Cronbach's Alpha Based on Standardized Items	N of Items
,946	,947	48

Item Statistics

	Mean	Std. Deviation	N
VAR00001	3,2000	,60379	80
VAR00002	3,2000	,48783	80
VAR00003	3,4625	,50174	80
VAR00004	3,3875	,49025	80
VAR00005	3,3750	,55972	80
VAR00006	3,0000	,79556	80
VAR00007	3,3125	,56465	80
VAR00008	3,4500	,50063	80
VAR00009	3,4000	,70442	80
VAR00010	3,3875	,56240	80
VAR00011	3,1125	,72903	80
VAR00012	3,4125	,58879	80
VAR00013	3,3375	,59414	80
VAR00014	2,9500	,82523	80
VAR00015	3,2875	,65976	80
VAR00016	3,4500	,50063	80
VAR00017	3,4750	,71112	80

VAR00018	3,2250	,63595	80
VAR00019	3,4375	,49921	80
VAR00020	3,2125	,68794	80
VAR00021	3,3250	,61160	80
VAR00022	3,2500	,58461	80
VAR00023	3,4375	,49921	80
VAR00024	3,4125	,49539	80
VAR00025	2,8375	,73680	80
VAR00026	3,1125	,72903	80
VAR00027	2,9750	,63595	80
VAR00028	3,0250	,67458	80
VAR00029	3,2375	,66072	80
VAR00030	3,0125	,70250	80
VAR00031	3,1125	,67494	80
VAR00032	3,1125	,61611	80
VAR00033	3,2500	,64631	80
VAR00034	3,1750	,67082	80
VAR00035	2,9125	,76628	80
VAR00036	3,2250	,63595	80
VAR00037	3,1125	,67494	80
VAR00038	3,1250	,84756	80
VAR00039	3,0500	,72740	80
VAR00040	2,8875	,79546	80
VAR00041	3,1500	,65796	80
VAR00042	2,8375	,70160	80
VAR00043	2,9500	,79396	80
VAR00044	3,1250	,71821	80
VAR00045	3,0625	,69980	80
VAR00046	2,9750	,59481	80
VAR00047	3,0875	,74958	80
VAR00048	3,1250	,66323	80

Summary Item Statistics

	Mean	Minimum	Maximum	Range	Maximum / Minimum	Variance	N of Items
Item Means	3,187	2,838	3,475	,638	1,225	,033	48

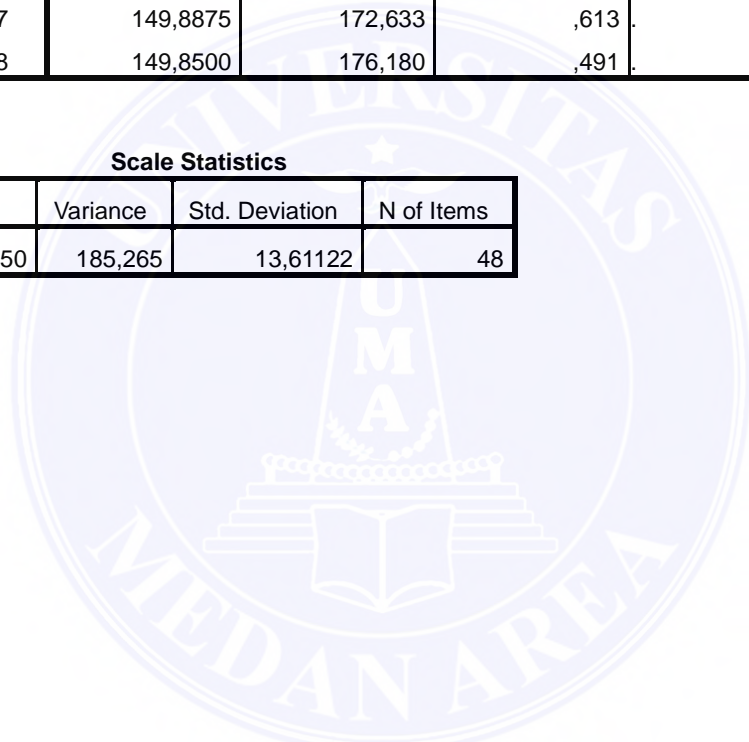
Item-Total Statistics

	Scale Mean if Item Deleted	Scale Variance if Item Deleted	Corrected Item- Total Correlation	Squared Multiple Correlation	Cronbach's Alpha if Item Deleted
VAR00001	149,7750	180,303	,384		,907
VAR00002	149,7750	184,404	,347		,909
VAR00003	149,5125	182,202	,308		,907
VAR00004	149,5875	182,423	,396		,907
VAR00005	149,6000	182,851	,339		,908
VAR00006	149,9750	179,037	,363		,907
VAR00007	149,6625	185,239	,319		,909
VAR00008	149,5250	182,759	,367		,908
VAR00009	149,5750	183,589	,362		,909
VAR00010	149,5875	183,612	,388		,908
VAR00011	149,8625	180,500	,216		,908
VAR00012	149,5625	181,642	,206		,907
VAR00013	149,6375	179,399	,346		,906
VAR00014	150,0250	180,708	,175		,909
VAR00015	149,6875	176,775	,459		,905
VAR00016	149,5250	178,658	,475		,905
VAR00017	149,5000	181,924	,148		,908
VAR00018	149,7500	178,139	,396		,905
VAR00019	149,5375	179,492	,413		,905
VAR00020	149,7625	180,994	,205		,908
VAR00021	149,6500	179,192	,348		,906
VAR00022	149,7250	179,063	,375		,906
VAR00023	149,5375	178,556	,484		,905
VAR00024	149,5625	183,338	,125		,908
VAR00025	150,1375	176,753	,407		,905
VAR00026	149,8625	171,968	,668		,902
VAR00027	150,0000	175,392	,562		,904
VAR00028	149,9500	174,428	,583		,903
VAR00029	149,7375	174,854	,571		,903
VAR00030	149,9625	176,112	,464		,905
VAR00031	149,8625	173,791	,619		,903
VAR00032	149,8625	175,943	,547		,904
VAR00033	149,7250	174,151	,627		,903
VAR00034	149,8000	174,466	,584		,903
VAR00035	150,0625	176,034	,425		,905
VAR00036	149,7500	175,658	,546		,904

VAR00037	149,8625	173,994	,607	,903
VAR00038	149,8500	172,382	,547	,903
VAR00039	149,9250	175,944	,456	,905
VAR00040	150,0875	176,891	,366	,906
VAR00041	149,8250	174,501	,594	,903
VAR00042	150,1375	174,044	,580	,903
VAR00043	150,0250	173,721	,521	,904
VAR00044	149,8500	172,737	,636	,902
VAR00045	149,9125	174,131	,576	,903
VAR00046	150,0000	181,367	,221	,907
VAR00047	149,8875	172,633	,613	,903
VAR00048	149,8500	176,180	,491	,904

Scale Statistics

Mean	Variance	Std. Deviation	N of Items
152,9750	185,265	13,61122	48





LAMPIRAN D
UJI NORMALITAS

NPar Tests

Descriptive Statistics

	N	Mean	Std. Deviation	Minimum	Maximum
KEPERCAYAAN DIRI	80	152,9750	13,61122	128,00	182,00

One-Sample Kolmogorov-Smirnov Test

		KEPERCAYAAN DIRI
N		80
Normal Parameters ^{a,b}	Mean	152,9750
	Std. Deviation	13,61122
Most Extreme Differences	Absolute	,052
	Positive	,052
	Negative	-,044
Kolmogorov-Smirnov Z		,464
Asymp. Sig. (2-tailed)		,982

a. Test distribution is Normal.

b. Calculated from data.

Explore

Case Processing Summary

	Cases					
	Valid		Missing		Total	
	N	Percent	N	Percent	N	Percent
KEPERCAYAAN DIRI	80	100,0%	0	,0%	80	100,0%

Descriptives

		Statistic	Std. Error	
KEPERCAYAAN DIRI	Mean	152,9750	1,52178	
	95% Confidence Interval for Mean	Lower Bound	149,9460	
		Upper Bound	156,0040	
	5% Trimmed Mean	152,8194		
	Median	152,5000		
	Variance	185,265		
	Std. Deviation	13,61122		
	Minimum	128,00		
	Maximum	182,00		
	Range	54,00		
	Interquartile Range	19,00		
	Skewness	,116	,269	
	Kurtosis	-,586	,532	

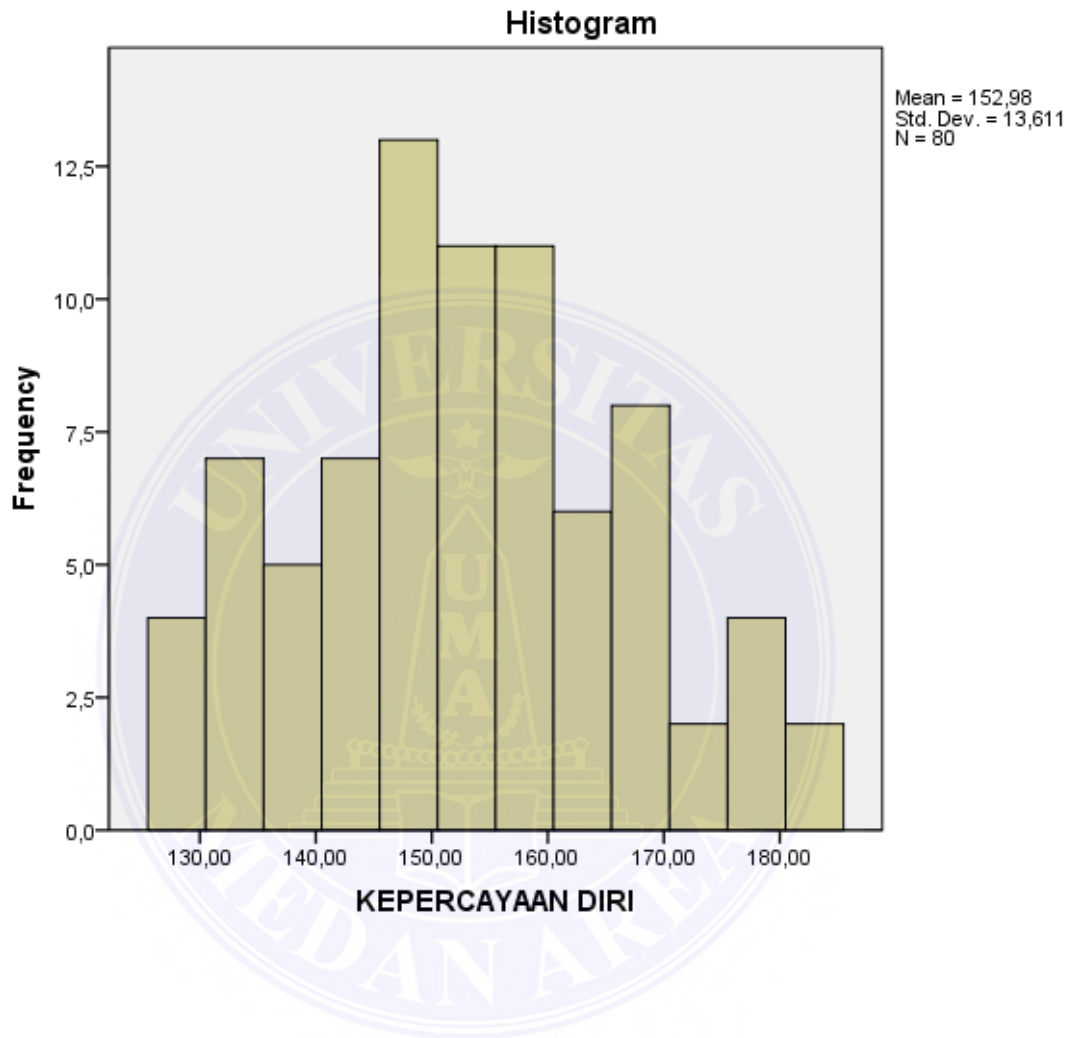
Tests of Normality

	Kolmogorov-Smirnov ^a			Shapiro-Wilk		
	Statistic	Df	Sig.	Statistic	df	Sig.
KEPERCAYAAN DIRI	,052	80	,200*	,981	80	,296

a. Lilliefors Significance Correction

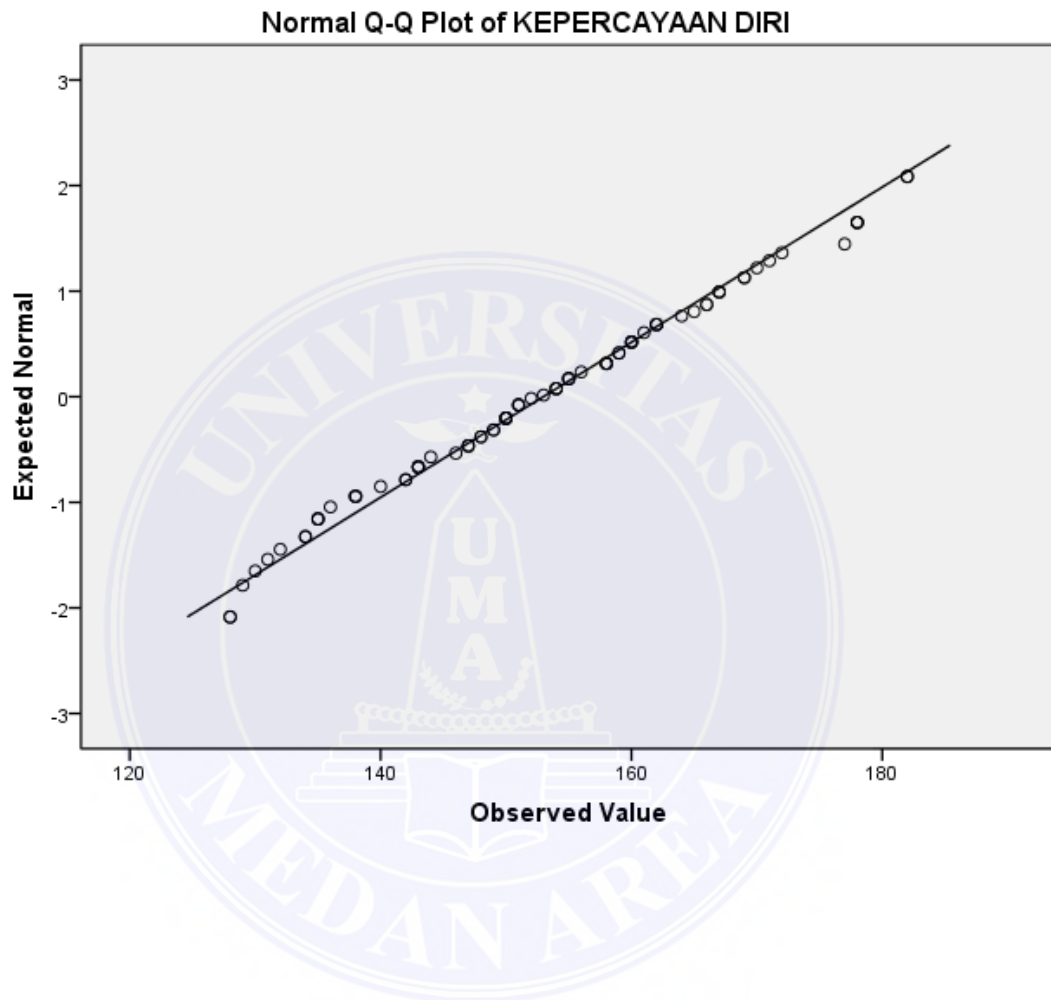
*. This is a lower bound of the true significance.

Histograms

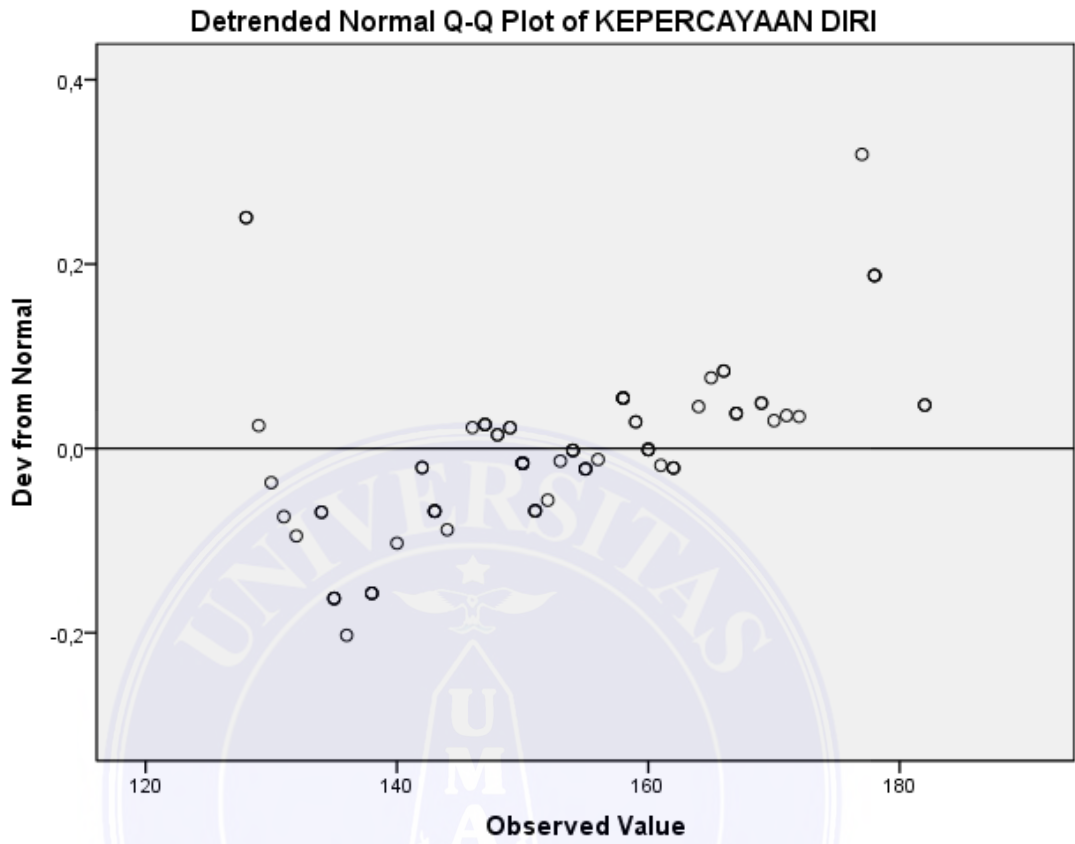


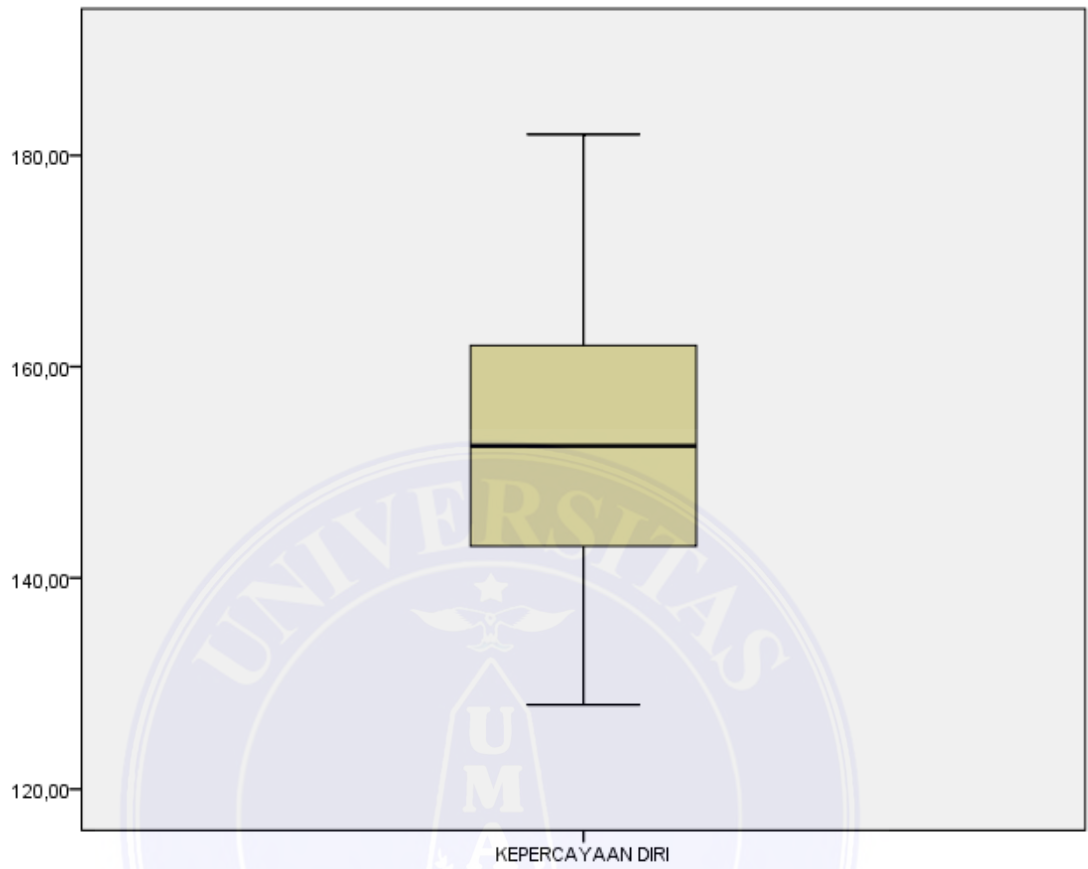
Stem-and-Leaf Plots

Normal Q-Q Plots



Detrended Normal Q-Q Plots







LAMPIRAN E

UJI HOMOGENITAS DAN T-TEST

Oneway

Descriptives

KEPERCAYAAN DIRI

	N	Mean	Std. Deviation	Std. Error
REMAJA DI PANTI ASUHAN	40	70,5	13,22040	2,09033
REMAJA DI ASUH KELUARGA	40	160,0750	9,85377	1,55802
Total	80	152,9750	13,61122	1,52178

Descriptives

KEPERCAYAAN DIRI

	95% Confidence Interval for Mean		Minimum	Maximum
	Lower Bound	Upper Bound		
REMAJA DI PANTI ASUHAN	141,6469	150,1031	128,00	178,00
REMAJA DI ASUH KELUARGA	156,9236	163,2264	143,00	182,00
Total	149,9460	156,0040	128,00	182,00

Test of Homogeneity of Variances

KEPERCAYAAN DIRI

Levene Statistic	df1	df2	Sig.
3,501	1	78	,065

ANOVA

KEPERCAYAAN DIRI

	Sum of Squares	Df	Mean Square	F	Sig.
Between Groups	4032,800	1	4032,800	29,667	,000
Within Groups	10603,150	78	135,938		
Total	14635,950	79			

T-Test

Group Statistics

STATUS		N	Mean
KEPERCAYAAN DIRI	REMAJA DI PANTI ASUHAN	40	70,5
	REMAJA DI ASUH	40	160,0750
	KELUARGA		

Group Statistics

STATUS		Std. Deviation	Std. Error Mean
KEPERCAYAAN DIRI	REMAJA DI PANTI ASUHAN	13,22040	2,09033
	REMAJA DI ASUH	9,85377	1,55802
	KELUARGA		

Independent Samples Test

		Levene's Test for Equality of Variances	
		F	Sig.
KEPERCAYAAN DIRI	Equal variances assumed	3,501	,065
	Equal variances not assumed		
	assumed		

Independent Samples Test

		t-test for Equality of Means		
		T	df	Sig. (2-tailed)
KEPERCAYAAN DIRI	Equal variances assumed	-5,447	78	,000
	Equal variances not assumed	-5,447	72,113	,000
	assumed			

Independent Samples Test

		t-test for Equality of Means	
		Mean Difference	Std. Error Difference
KEPERCAYAAN DIRI	Equal variances assumed	-14,20000	2,60708
	Equal variances not assumed	-14,20000	2,60708
	assumed		

Independent Samples Test

		t-test for Equality of Means	
		95% Confidence Interval of the Difference	
		Lower	Upper
KEPERCAYAAN DIRI	Equal variances assumed	-19,39031	-9,00969
	Equal variances not assumed	-19,39699	-9,00301

