

DAFTAR PUSTAKA

- Agustini, Fauzii, **Manajemen Sumber Daya Manusia Lanjutan**, Edisi 1, Madenatera, Medan 2010.
- Purba F. Elvis dan Parulian Simanjuntak, **Metode Penelitian**, Edisi kedua, Cetakan kedua, Medan, 011.
- Purwanto, Djoko, **Komunikasi Bisnis**, Edisi Ketiga, Erlangga, Jakarta, 2006.
- Purwanto, Djoko, **Komunikasi Bisnis**, Edisi Keempat, Erlangga, Jakarta, 2011.
- Rahayu, Eviyani Leni. Peranan Penilaian Prestasi Kerja Pegawai Terhadap Promosi Jabatan
pada Kantor Sekretariat Daerah Kabupaten Subang, Bandung : Program Sarjana Manajemen Universitas PASIM Bandung.
<http://share.Pdfonline.com/35cb026ba30242f084833edb755f59d3/SKRIPSIOk.pdf> (925 Juli 2013)
- Robbins, Stephen P. & Mary Coulter, **Manajemen Sumber Daya Manusia**, Jilid satu,
Edisi Kedelapan, Indeks, Jakarta Barat 2009.
- Siagian, Sondang P., **Manajemen Sumber Daya Manusia**, Cetakan Kelima, Bumi Aksara, Jakarta, 2008.
- Sugiono, **Metode Penelitian Bisnis**, Alfabeta, Bandung, 2008.
- Thoha, Miftah, **Perilaku Organisasi** : Raja Grafindo Persada, Jakarta, 2011.
- Tisnawati Sule Ernie dan Kurniawan Saefullah, **Pengantar Manajemen**, Edisi Pertama,

Kencana Prenada Media Group, Jakarta, 2005.

Wiranto, (<http://adiprakosa.Blogspot.com/2007/12/teori-komunikasi-organisasi.html>)

Fitria Biantara Dera, (Blogspot, :permasalahan-dari-komunikasi).

<http://derafitria.wordpress.com/2012/09/29/arti-indikator-tahapanfungsi-ciri-ciri-dan-permasalahan-dari-komunikasi>), 2012.

Hasibuan Hasibuan, **Manajemen Sumber Daya Manusia**, Edisi Revisi, Bumi Aksara,

Jakarta, 2000.



KUESIONER PENELITIAN

Pengaruh Iklim Kerja Dan Komunikasi Terhadap Prestasi Kerja Karyawan Pada Kantor Direksi PT. Perkebunan Nusantara III (Persero) Medan.

Responden yang terhormat,

Dengan rasa hormat, saya mohon kesediaan Bapak/Ibu untuk mengisi kuesioner atas penelitian tentang Pengaruh Iklim Kerja Dan Komunikasi Terhadap Prestasi Kerja Karyawan Pada Kantor Direksi PT. Perkebunan Nusantara III (Persero) Medan.

Tujuan mengadakan kuesioner ini adalah untuk mendukung penelitian penulis dalam rangka penyusunan skripsi pada program Sarjana Ekonomi Universitas Medan Area. Dan penulis mengharapkan kesediaan untuk menjawabnya dengan baik. Data yang anda berikan akan dijaga kerahasiaannya dan tidak akan dipublikasikan, data ini hanya untuk kepentingan ilmiah saja. Partisipasi Bapak/Ibu dalam mengisi kuesioner ini tidak ternilai harganya oleh sebab itu saya ucapkan terimakasih atas perhatian dan bantuan Bapak/Ibu sekalian.

A. Identitas Responden

Nama :
 Jabatan :
 Jenis Kelamin : a. Laki-laki b. Perempuan
 Usia :
 Masa Kerja :

B. Petunjuk Pengisian Kuesioner

1. Mohon memberi tanda checklist (✓) pada pertanyaan yang Bapak/Ibu anggap paling sesuai pada kolom jawaban yang tersedia.
2. Mohon mengisi bagian yang membutuhkan jawaban tertulis.
3. Mohon memberi jawaban yang sebenar-benarnya.

Keterangan :

SS = Sangat Setuju

S = Setuju

R = Ragu-ragu

KS = Kurang Setuju

TS = Tidak setuju

A. IKLIM KERJA

NO	Pernyataan	SS	S	R	KS	TS
1	Saya menaruh kepercayaan dan bersikap terbuka terhadap informasi yang tersedia di perusahaan.					
2	Saya simpatik dan memberikan dukungan dalam penyelesaian pekerjaan yang ada di perusahaan.					
3	Saya menjunjung tinggi kejujuran dalam menjalankan pekerjaan dan menghargai setiap hasil pekerjaan dan pendapat yang ada.					
4	Pekerjaan yang saya hadapi mempunyai sasaran yang periodik.					
5	Saya merasa terlindungi dengan sarana keamanan yang diberikan perusahaan untuk pekerjaan yang beresiko.					
6	Saya mengalami pertumbuhan kepribadian dengan melakukan pekerjaan di perusahaan.					
7	Perusahaan memberikan otonomi kepada tiap karyawan dalam melakukan pekerjaannya serta dukungan yang bersifat membangun terhadap usaha-usaha karyawan.					

B. KOMUNIKASI

No	Pertanyaan	SS	S	R	KS	TS
1.	Komunikasi di dalam perusahaan berlangsung dengan tingkat pemahaman baik komunikasi telepon					
2.	Komunikasi di dalam perusahaan berlangsung menyenangkan, tidak kaku, dan tidak terlalu formal.					
3.	Pesan yang disampaikan komunikator kepada komunikasi pengaruh pada sikap positif komunikasi dalam melaksanakan pekerjaannya.					
4.	Dengan adanya komunikasi di dalam organisasi/perusahaan, mendorong meningkatnya hubungan yang makin baik di dalam organisasi/perusahaan.					
5.	Sikap dalam memenuhi pekerjaan yang dipentingkan sangat mendukung dengan adanya teknologi					
6.	Hubungan komunikasi Vertikal dan Horizontal sangat baik					

C. PRESTASI KERJA

No	Pertanyaan	SS	S	R	KS	TS
1.	Karyawan dapat menyelesaikan pekerjaan sesuai dengan standar hasil kerja yang telah ditetapkan					
2.	Karyawan mampu menghasilkan jumlah hasil sesuai dengan target yang ditetapkan perusahaan.					
3.	Di dalam mengerjakan pekerjaan karyawan tidak tergantung sepenuhnya terhadap intruksi atasan tetapi berinisiatif sendiri.					
4.	Ketaatan karyawan terhadap disiplin kerja di perusahaan sangat baik.					
5.	Di dalam mengerjakan pekerjaan, karyawan saling mendukung dan saling kerjasama satu sama lain.					

Lampiran 2

Hasil Penegolahan Data SPSS

1. Frekuensi Variabel Iklim Kerja Frequency Variabel Iklim Kerja

P1

	Frequency	Percent	Valid Percent	Cumulative Percent
1.00	1	1.9	1.9	1.9
2.00	2	3.8	3.8	5.7
3.00	6	11.3	11.3	17.0
4.00	35	66.0	66.0	83.0
5.00	9	17.0	17.0	100.0
Total	53	100.0	100.0	

P2

	Frequency	Percent	Valid Percent	Cumulative Percent
2.00	4	7.5	7.5	7.5
3.00	7	13.2	13.2	20.8
4.00	30	56.6	56.6	77.4
5.00	12	22.6	22.6	100.0
Total	53	100.0	100.0	

P3

	Frequency	Percent	Valid Percent	Cumulative Percent
3.00	1	1.9	1.9	1.9
4.00	28	52.8	52.8	54.7
5.00	24	45.3	45.3	100.0
Total	53	100.0	100.0	

P4

	Frequency	Percent	Valid Percent	Cumulative Percent
1.00	1	1.9	1.9	1.9
2.00	5	9.4	9.4	11.3
3.00	5	9.4	9.4	20.8
4.00	34	64.2	64.2	84.9
5.00	8	15.1	15.1	100.0
Total	53	100.0	100.0	

P5

	Frequency	Percent	Valid Percent	Cumulative Percent
2.00	1	1.9	1.9	1.9
3.00	9	17.0	17.0	18.9
4.00	30	56.6	56.6	75.5
5.00	13	24.5	24.5	100.0
Total	53	100.0	100.0	

P6

	Frequency	Percent	Valid Percent	Cumulative Percent
2.00	1	1.9	1.9	1.9
3.00	9	17.0	17.0	18.9
4.00	33	62.3	62.3	81.1
5.00	10	18.9	18.9	100.0
Total	53	100.0	100.0	

P7

	Frequency	Percent	Valid Percent	Cumulative Percent
2.00	3	5.7	5.7	5.7
3.00	9	17.0	17.0	22.6
4.00	30	56.6	56.6	79.2

5.00	11	20.8	20.8	100.0
Total	53	100.0	100.0	

Frequency Variabel Komunikasi

P1

	Frequency	Percent	Valid Percent	Cumulative Percent
2.00	1	1.9	1.9	1.9
3.00	10	18.9	18.9	20.8
Valid 4.00	32	60.4	60.4	81.1
5.00	10	18.9	18.9	100.0
Total	53	100.0	100.0	

P2

	Frequency	Percent	Valid Percent	Cumulative Percent
3.00	3	5.7	5.7	5.7
Valid 4.00	39	73.6	73.6	79.2
5.00	11	20.8	20.8	100.0
Total	53	100.0	100.0	

P3

	Frequency	Percent	Valid Percent	Cumulative Percent
3.00	3	5.7	5.7	5.7
Valid 4.00	37	69.8	69.8	75.5
5.00	13	24.5	24.5	100.0
Total	53	100.0	100.0	

P4

	Frequency	Percent	Valid Percent	Cumulative Percent
3.00	6	11.3	11.3	11.3
Valid 4.00	27	50.9	50.9	62.3
5.00	20	37.7	37.7	100.0
Total	53	100.0	100.0	

P5

	Frequency	Percent	Valid Percent	Cumulative Percent
2.00	5	9.4	9.4	9.4
3.00	5	9.4	9.4	18.9
Valid 4.00	27	50.9	50.9	69.8
5.00	16	30.2	30.2	100.0
Total	53	100.0	100.0	

P6

	Frequency	Percent	Valid Percent	Cumulative Percent
1.00	2	3.8	3.8	3.8
2.00	3	5.7	5.7	9.4
Valid 3.00	6	11.3	11.3	20.8
4.00	31	58.5	58.5	79.2
5.00	11	20.8	20.8	100.0
Total	53	100.0	100.0	

Frequency Variabel Prestasi Kerja

P1

	Frequency	Percent	Valid Percent	Cumulative Percent
2.00	1	1.9	1.9	1.9
3.00	10	18.9	18.9	20.8
Valid 4.00	32	60.4	60.4	81.1
5.00	10	18.9	18.9	100.0
Total	53	100.0	100.0	

P2

	Frequency	Percent	Valid Percent	Cumulative Percent
Valid 3.00	3	5.7	5.7	5.7
4.00	39	73.6	73.6	79.2
5.00	11	20.8	20.8	100.0
Total	53	100.0	100.0	

P3

	Frequency	Percent	Valid Percent	Cumulative Percent
Valid 3.00	3	5.7	5.7	5.7
4.00	37	69.8	69.8	75.5
5.00	13	24.5	24.5	100.0
Total	53	100.0	100.0	

P4

	Frequency	Percent	Valid Percent	Cumulative Percent
Valid 3.00	6	11.3	11.3	11.3
4.00	27	50.9	50.9	62.3
5.00	20	37.7	37.7	100.0
Total	53	100.0	100.0	

2. Uji Validitas dan Reliabilitas

Uji Validitas dan Reliabilitas Iklim Kerja

Case Processing Summary

		N	%
Cases	Valid	15	100.0
	Excluded ^a	0	.0
	Total	15	100.0

a. Listwise deletion based on all variables in the procedure.

Reliability Statistics

Cronbach's Alpha	N of Items
.941	7

Item-Total Statistics

	Scale Mean if Item Deleted	Scale Variance if Item Deleted	Corrected Item-Total Correlation	Cronbach's Alpha if Item Deleted
P1	26.40	7.971	.830	.930
P2	26.33	7.952	.799	.933
P3	26.20	7.743	.865	.927
P4	26.47	8.267	.767	.936
P5	26.33	7.238	.840	.930
P6	26.33	7.810	.857	.928
P7	26.33	7.524	.741	.940

Uji Validitas dan Reliabilitas komunikasi

Case Processing Summary

		N	%
Cases	Valid	15	100.0
	Excluded ^a	0	.0
	Total	15	100.0

a. Listwise deletion based on all variables in the procedure.

Reliability Statistics

Cronbach's Alpha	N of Items
.875	6

Item-Total Statistics

	Scale Mean if Item Deleted	Scale Variance if Item Deleted	Corrected Item-Total Correlation	Cronbach's Alpha if Item Deleted
P1	21.27	4.495	.806	.834
P2	21.33	4.810	.688	.854
P3	21.33	4.952	.608	.865
P4	21.53	3.410	.797	.848
P5	21.13	4.695	.643	.860
P6	21.40	4.971	.681	.857

Uji Validitas dan Reliabilitas Prestasi Kerja

Case Processing Summary

		N	%
Cases	Valid	15	100.0
	Excluded ^a	0	.0
	Total	15	100.0

a. Listwise deletion based on all variables in the procedure.

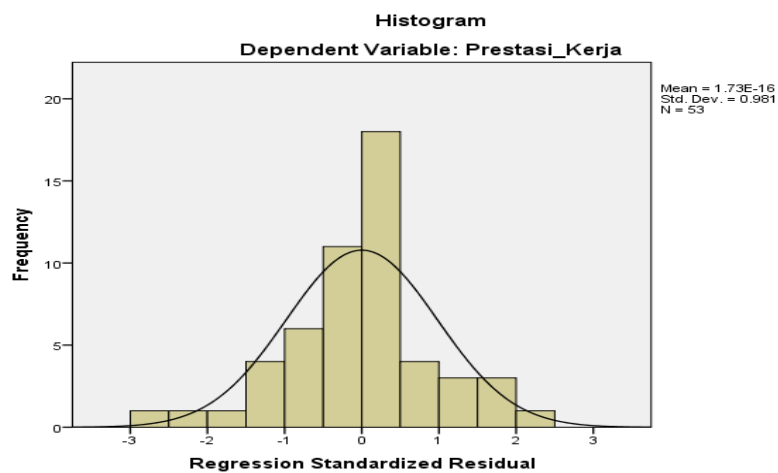
Reliability Statistics

Cronbach's Alpha	N of Items
.799	4

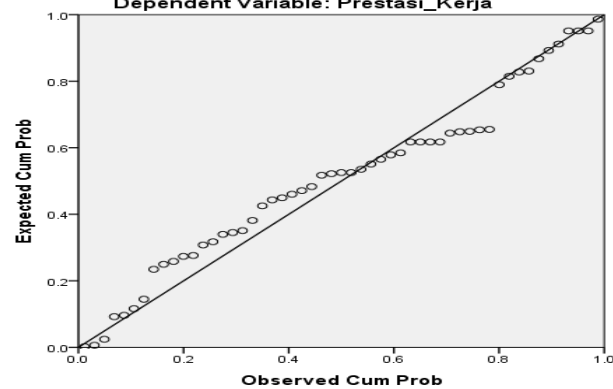
Item-Total Statistics

	Scale Mean if Item Deleted	Scale Variance if Item Deleted	Corrected Item-Total Correlation	Cronbach's Alpha if Item Deleted
P1	15.47	6.695	.710	.679
P3	15.40	8.400	.519	.751
P4	14.53	10.124	.623	.743
P5	14.53	8.124	.690	.691

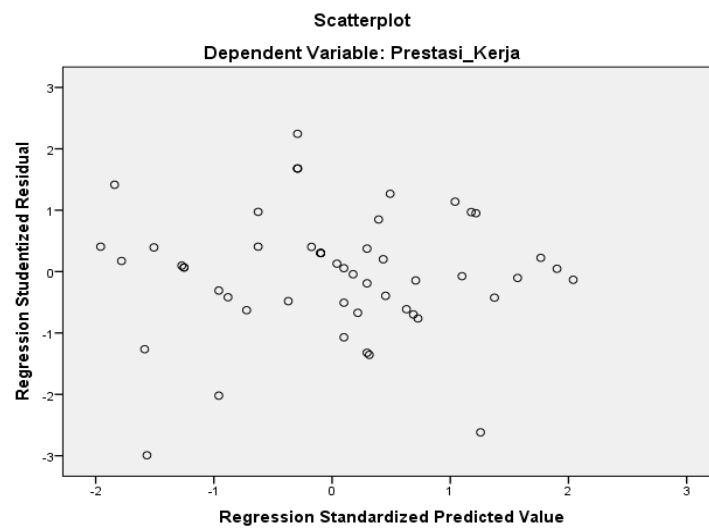
3. Uji Asumsi Klasik



Normal P-P Plot of Regression Standardized Residual
Dependent Variable: Prestasi_Kerja



Uji Heteroskedastis



Analisa Regresi Berganda

ANOVA^a

Model		Sum of Squares	df	Mean Square	F	Sig.
1	Regression	258.580	2	129.290	40.160	.000 ^b
	Residual	160.967	50	3.219		
	Total	419.547	52			

a. Dependent Variable: Prestasi_Kerja

b. Predictors: (Constant), Komunikasi, Iklim_kerja

Coefficients^a

Model	Unstandardized Coefficients		Standardized Coefficients	T	Sig.
	B	Std. Error	Beta		
(Constant)	-3.591	2.178		-1.649	.106
Iklim_kerja	.306	.082	.417	3.743	.000
Komunikasi	.437	.107	.455	4.085	.000

a. Dependent Variable: Prestasi_Kerja

Model Summary^b

Model	R	R Square	Adjusted R Square	Std. Error of the Estimate
1	.785 ^a	.616	.601	1.794

a. Predictors: (Constant), Komunikasi, Iklim_kerja

b. Dependent Variable: Prestasi_Kerja

