

DAFTAR PUSTAKA

- Abdullah, Faisal. 2002. **Dasar-dasar Manajemen Keuangan (Edisi Kedua)** UMM.
- Ang, Robbert. 2001. **Buku Pintar : Pasar Modal Indonesia**. Jakarta : Mediasoft Indonesia.
- Danies. 2012. **Pengaruh Return On Investment, Earning Per Share Dan Dividen Per Share Terhadap Harga Saham Perusahaan Pertambangan Yang Terdaftar Di Bursa Efek Indonesia**. Jurnal Nominal Vol.1,No.1.
- Donald E. Kieso, Donald E., Jerry J Weygandt., & Terry D Warfield. 2007. **Akuntansi Intermediate Twelfth Edition**. Jakarta: John Wiley&Sons Inc., Terj. Penerbit Erlangga.
- Ghozali, Imam. 2006. **Aplikasi Analisis Multivarite dengan SPSS** (Cetakan Keempat). Semarang : Badan Penerbit Universitas Diponegoro.
- Hanum, Zulia. 2011. **Pengaruh ROA, ROE, EPS Terhadap Harga Saham Pada Perusahaan Otomotif Yang Terdaftar di BEI Periode 2008-2011**. Jurnal Manajemen & Bisnis, ISSN : 1693-7619,Vol 08 No 02.
- Harjono Sunardi. 2010. **Pengaruh penilaian kinerja dengan ROI dan EVA terhadap Pengembalian saham**. Jurnal akuntansi vol.2 no.1 mei 2010: 70-92.
- Hasibuan, Adi Maulana. 2013. **Pengaruh Informasi Laporan Arus Kas Dan Return On Investment Terhadap Return Saham Pada Perusahaan Manufaktur Yang Terdaftar Di Bursa Efek Indonesia**. E-Journal laman <http://digilib.unimed.ac.id/pengaruh-informasi-laporan-arus-kas-dan-return-on-investment-terhadap-return-saham-pada-perusahaan-manufaktur-yang-terdaftar-di-bursa-efek-indonesia-28545.html>
- Henry Simamora. 2000. **Akuntansi Basis Pengambilan Keputusan Bisnis**, Jakarta: Salemba Empat.
- Hermi Ary Kurniawan. 2011. **Pengaruh Kinerja Keuangan Terhadap Return Saham Perusahaan Manufaktur Yang Terdaftar Di Bursa Efek Indonesia Periode 2008-2010**. Jurnal Informasi, Perpajakan, Akuntansi dan Keuangan Publik Vol. 6, No.2
- Jogiyanto. 2010. **Teori Portofolio dan Analisis Investasi (Edisi Ketiga)**. Yogyakarta: BPFE
- Keni & Sofia Prima Dewi. 2008. **Analisis Manfaat Rasio-rasio Keuangan Dalam Memprediksi Perubahan Laba Pada Industri Kimia**. Jurnal Akuntansi Tahun XII/01/Januari/2008.

- Kuncoro, Mudrajad. 2009. **Metode Riset untuk Bisnis dan Ekonomi (Edisi Ketiga)**. Jakarta : Erlangga.
- Muhamad Samsul. 2006. **Pasar Modal & Manajemen Portofolio**. Jakarta: Erlangga.
- Mulyadi. 2001. **Akuntansi Manajemen. cetakan ke 1**. Jakarta: Salemba Empat.
- Munawir, 2010. **Analisis Laporan Keuangan (Edisi Keempat)**. Yogyakarta: Liberty.
- Nova Yunita. 2013. **Analisis Pengaruh Rasio Profitabilitas dan Rasio Solvabilitas Terhadap Return Saham Perusahaan Manufaktur Yang Terdaftar di BEI Periode 2008-2010**. E-Journal laman <http://eprints.dinus.ac.id/id/eprint/8622>
- Sofyan Syafri Harahap. 2007. **Teori Akuntansi**. Jakarta: PT RajaGrafindo Persada.
- Sutrisno, 2001. **Manajemen Keuangan Teori, Konsep dan Aplikasi, Edisi Pertama Cetakan Kedua**. Yogyakarta : Ekonisia.
- Susanto dan Ekawati. 2006. **Relevansi Nilai Informasi Laba Dan Aliran Kas Terhadap Harga Saham Dalam Kaitannya Dengan Siklus Hidup Perusahaan**. Padang: Simposium Nasional Akuntansi 9.
- Sugiyono. 2012. **Memahami Penelitian Kualitatif**. Bandung: Alfabeta.
- Syamsudin, Lukman. 2009. **Manajemen Keuangan Perusahaan**. Jakarta: PT. Raja Grafindo Persada.
- Tandelilin, Eduardus. 2010. **Analisis Investasi dan Manajemen Portofolio**, Yogyakarta: BPFE-Yogyakarta.
- Trisnawati, Ita. 2009. **Pengaruh Economic Value Added, Arus Kas Operasi, Residual Income, Earnings, Operating Leverage Dan Market Value Added Terhadap Return Saham**. Jurnal Akuntansi dan Bisnis Vol.11, No.1 : 65 – 78.
- Wikipedia. 2015. **Analisis Keuangan**. https://id.wikipedia.org/wiki/Analisis_keuangan.html
- Yadiati, Winwin. 2007. **Teori Akuntansi – Suatu Pengantar**. Jakarta: Kencana

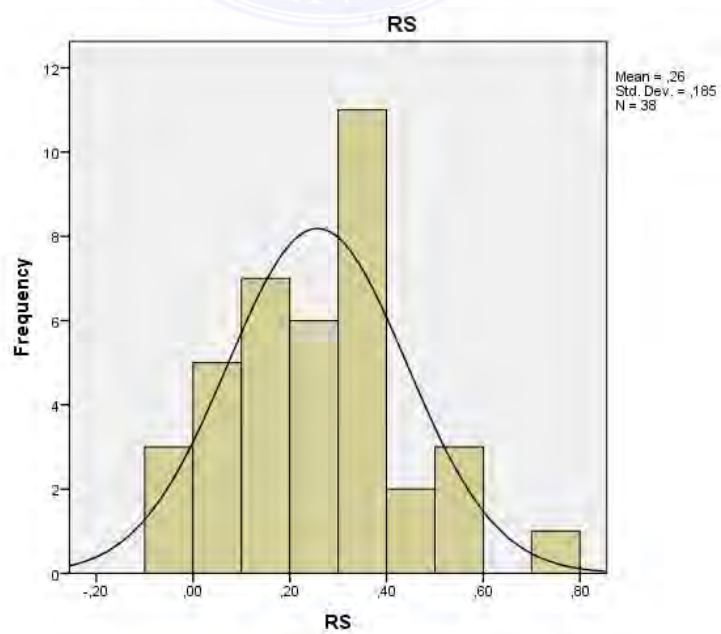
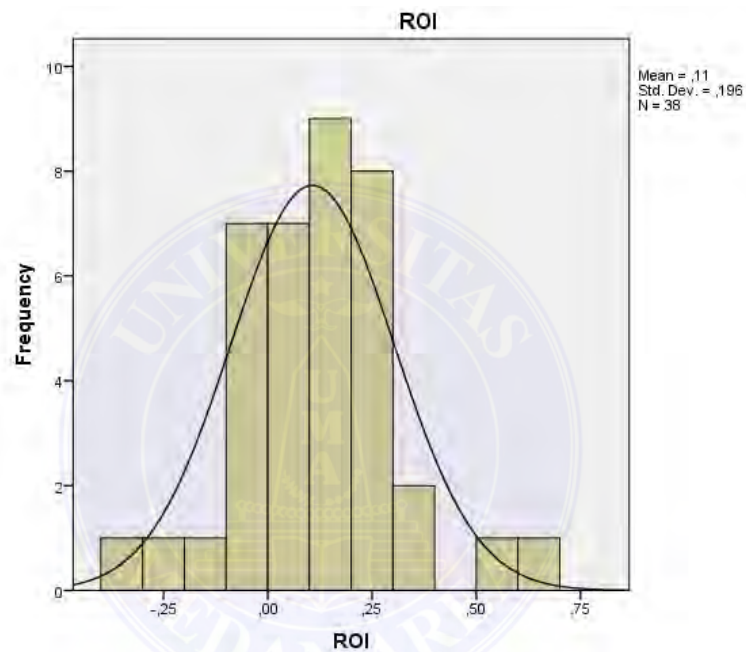


LAMPIRAN II

Lampiran 4. Descriptive Statistics

Statistics

		ROI	RS
N	Valid	38	38
	Missing	0	0
Mean		,1071	,2571
Std. Deviation		,19615	,18521



One-Sample Kolmogorov-Smirnov Test

		ROI	RS
N		38	38
Normal Parameters ^{a,b}	Mean	,1071	,2571
	Std. Deviation	,19615	,18521
	Most Extreme Differences		
	Absolute	,113	,079
	Positive	,113	,079
	Negative	-,091	-,075
Kolmogorov-Smirnov Z		,113	,079
Asymp. Sig. (2-tailed)		,200 ^{c,d}	,200 ^{c,d}

a. Test distribution is Normal.

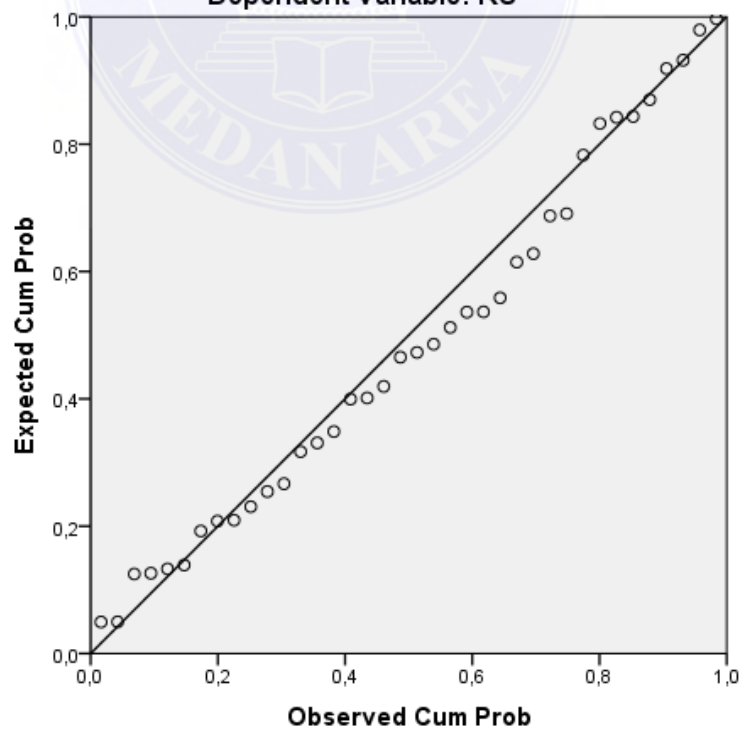
b. Calculated from data.

c. Lilliefors Significance Correction.

d. This is a lower bound of the true significance.

Normal P-P Plot of Regression Standardized Residual

Dependent Variable: RS



Lampiran 5. Analisis Regresi Linear Sederhana

Model Summary^b

Model	R	R Square	Adjusted R Square	Std. Error of the Estimate	Durbin-Watson
1	,465 ^a	,216	,195	,16622	2,371

a. Predictors: (Constant), ROI

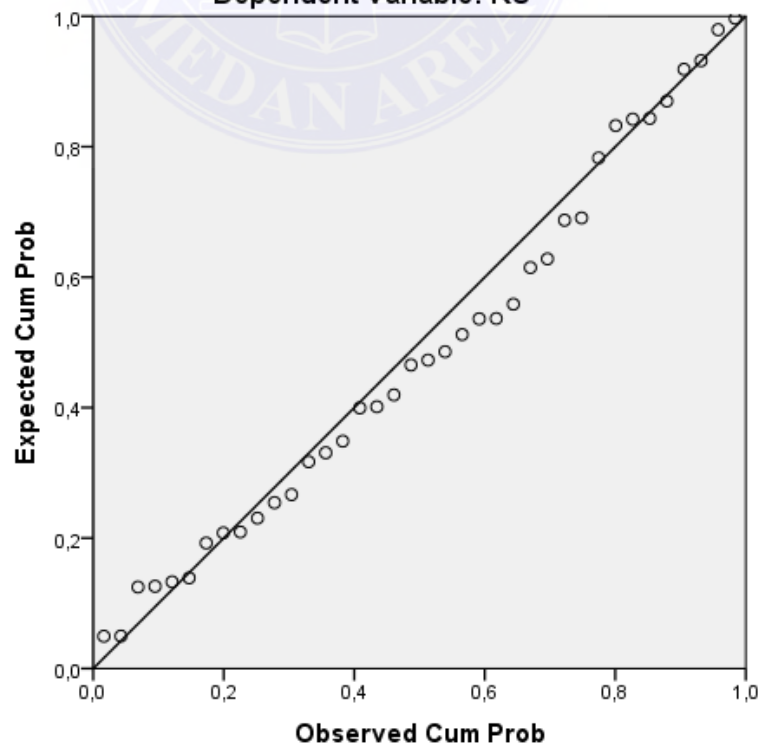
b. Dependent Variable: RS

Coefficients^a

Model		Unstandardized Coefficients		Standardized Coefficients	t	Sig.
		B	Std. Error	Beta		
1	(Constant)	,210	,031		6,817	,000
	ROI	,439	,139	,465	3,152	,003

a. Dependent Variable: RS

Normal P-P Plot of Regression Standardized Residual
Dependent Variable: RS



Lampiran 1. Daftar Saham Indeks LQ 45 per Februari 2015

No	Kode	Emiten
1	AALI	PT. Astra Agro Lestari Tbk
2	ADHI	PT. Adhi Karya (Persero) Tbk
3	ADRO	PT. Adaro Energy Tbk
4	AKRA	PT. AKR Corporindo Tbk
5	ANTM	PT. Aneka Tambang (Persero) Tbk
6	ASII	PT. Astra International Tbk
7	ASRI	PT. Alam Sutera Realty Tbk
8	BBCA	PT. Bank Central Asia Tbk
9	BBNI	PT. Bank Negara Indonesia (Persero) Tbk
10	BBRI	PT. Bank Rakyat Indonesia (Persero) Tbk
11	BBTN	PT. Bank Tabungan Negara (Persero) Tbk
12	BMRI	PT. Bank Mandiri (Persero) Tbk
13	BMTR	PT. Global Mediacom Tbk
14	BSDE	PT. Bumi Serpong Damai Tbk
15	CPIN	PT. Charoen Pokphand Indonesia Tbk
16	CTRA	PT. Ciputra Development Tbk
17	EXCL	PT. XL Axiata Tbk
18	GGRM	PT. Gudang Garam Tbk
19	ICBP	PT. Indofood CBP Sukses Makmur Tbk
20	INCO	PT. Vale Indonesia Tbk
21	INDF	PT. Indofood Sukses Makmur Tbk
22	INTP	PT. Indocement Tunggal Prakarsa Tbk
23	ITMG	PT. Indo Tambangraya Megah Tbk
24	JSMR	PT. Jasa Marga (Persero) Tbk
25	KLBF	PT. Kalbe Farma Tbk
26	LPKR	PT. LIPPO Karawaci Tbk
27	LPPF	PT. Matahari Department Store Tbk
28	LSIP	PT. PP London Sumatra Indonesia Tbk
29	MNCN	PT. Media Nusantara Citra Tbk
30	MPPA	PT. Matahari Putra Prima Tbk
31	PGAS	PT. Perusahaan Gas Negara (Persero) Tbk
32	PTBA	PT. Tambang Batubara Bukit Asam (Persero) Tbk
33	PTPP	PT. PP (Persero) Tbk
34	PWON	PT. Pakuwon Jati Tbk
35	SCMA	PT. Surya Citra Media Tbk
36	SILO	PT. Siloam International Hospitals Tbk
37	SMGR	PT. Semen Indonesia (Persero) Tbk
38	SMRA	PT. Summarecon Agung Tbk

39	SSMS	PT. Sawit Sumbermas Sarana Tbk
40	TBIG	PT. Tower Bersama Infrastructure Tbk
41	TLKM	PT. Telekomunikasi Indonesia (Persero) Tbk
42	UNTR	PT. United Tractors Tbk
43	UNVR	PT. Unilever Indonesia Tbk
44	WIKA	PT. Wijaya Karya (Persero) Tbk
45	WSKT	PT. Waskita Karya (Persero) Tbk

Sumber : data sekunder diolah peneliti 2016

Lampiran 2. Daftar Sampel Perusahaan Yang Ada Pada Indeks Saham LQ 45 periode 2009 - 2014

No	Kode	Emiten
1	AALI	PT. Astra Agro Lestari Tbk
2	ADHI	PT. Adhi Karya (Persero) Tbk
3	ADRO	PT. Adaro Energy Tbk
4	AKRA	PT. AKR Corporindo Tbk
5	ANTM	PT. Aneka Tambang (Persero) Tbk
6	ASII	PT. Astra International Tbk
7	ASRI	PT. Alam Sutera Realty Tbk
8	BBCA	PT. Bank Central Asia Tbk
9	BBNI	PT. Bank Negara Indonesia (Persero) Tbk
10	BBRI	PT. Bank Rakyat Indonesia (Persero) Tbk
11	BMRI	PT. Bank Mandiri (Persero) Tbk
12	BMTR	PT. Global Mediacom Tbk
13	BSDE	PT. Bumi Serpong Damai Tbk
14	CPIN	PT. Charoen Pokphand Indonesia Tbk
15	CTRA	PT. Ciputra Development Tbk
16	EXCL	PT. XL Axiata Tbk
17	GGRM	PT. Gudang Garam Tbk
18	INCO	PT. Vale Indonesia Tbk
19	INDF	PT. Indofood Sukses Makmur Tbk
20	INTP	PT. Indocement Tunggal Prakarsa Tbk
21	ITMG	PT. Indo Tambangraya Megah Tbk
22	JSMR	PT. Jasa Marga (Persero) Tbk
23	KLBF	PT. Kalbe Farma Tbk
24	LPKR	PT. LIPPO Karawaci Tbk
25	LPPF	PT. Matahari Department Store Tbk
26	LSIP	PT. PP London Sumatra Indonesia Tbk
27	MNCN	PT. Media Nusantara Citra Tbk
28	MPPA	PT. Matahari Putra Prima Tbk
29	PGAS	PT. Perusahaan Gas Negara (Persero) Tbk
30	PTBA	PT. Tambang Batubara Bukit Asam (Persero) Tbk

31	PWON	PT. Pakuwon Jati Tbk
32	SCMA	PT. Surya Citra Media Tbk
33	SMGR	PT. Semen Indonesia (Persero) Tbk
34	SMRA	PT. Summarecon Agung Tbk
35	TLKM	PT. Telekomunikasi Indonesia (Persero) Tbk
36	UNTR	PT. United Tractors Tbk
37	UNVR	PT. Unilever Indonesia Tbk
38	WIKA	PT. Wijaya Karya (Persero) Tbk

Sumber : data sekunder diolah peneliti 2016

Lampiran 3. Jumlah Rata-rata ROI dan Return Saham tahun 2009 – 2014

No	Kode	Emiten	ROI	RS
1	AALI	PT. Astra Agro Lestari Tbk	0,01	0,07
2	ADHI	PT. Adhi Karya (Persero) Tbk	0,03	0,39
3	ADRO	PT. Adaro Energy Tbk	-0,08	-0,01
4	AKRA	PT. AKR Corporindo Tbk	0,14	0,32
5	ANTM	PT. Aneka Tambang (Persero) Tbk	-0,40	-0,10
6	ASII	PT. Astra International Tbk	0,01	0,20
7	ASRI	PT. Alam Sutera Realty Tbk	0,17	0,30
8	BBCA	PT. Bank Central Asia Tbk	0,15	0,27
9	BBNI	PT. Bank Negara Indonesia (Persero) Tbk	0,25	0,21
10	BBRI	PT. Bank Rakyat Indonesia (Persero) Tbk	0,00	0,34
11	BMRI	PT. Bank Mandiri (Persero) Tbk	0,12	0,19
12	BMTR	PT. Global Mediacom Tbk	0,59	0,39
13	BSDE	PT. Bumi Serpong Damai Tbk	0,39	0,19
14	CPIN	PT. Charoen Pokphand Indonesia Tbk	-0,16	0,30
15	CTRA	PT. Ciputra Development Tbk	0,21	0,47
16	EXCL	PT. XL Axiata Tbk	-0,24	0,04
17	GGRM	PT. Gudang Garam Tbk	0,13	0,35
18	INCO	PT. Vale Indonesia Tbk	-0,08	0,19
19	INDF	PT. Indofood Sukses Makmur Tbk	-0,01	0,26
20	INTP	PT. Indocement Tunggul Prakarsa Tbk	0,21	0,26
21	ITMG	PT. Indo Tambangraya Megah Tbk	0,26	0,05
22	JSMR	PT. Jasa Marga (Persero) Tbk	0,07	0,58
23	KLBF	PT. Kalbe Farma Tbk	0,02	0,30
24	LPKR	PT. LIPPO Karawaci Tbk	0,16	0,09
25	LPPF	PT. Matahari Department Store Tbk	0,22	0,76
26	LSIP	PT. PP London Sumatra Indonesia Tbk	-0,02	0,19
27	MNCN	PT. Media Nusantara Citra Tbk	0,20	0,53
28	MPPA	PT. Matahari Putra Prima Tbk	0,60	0,37

29	PGAS	PT. Perusahaan Gas Negara (Persero) Tbk	-0,04	0,07
30	PTBA	PT. Tambang Batubara Bukit Asam (Persero) Tbk	-0,06	-0,09
31	PWON	PT. Pakuwon Jati Tbk	0,35	0,33
32	SCMA	PT. Surya Citra Media Tbk	0,21	0,55
33	SMGR	PT. Semen Indonesia (Persero) Tbk	-0,08	0,18
34	SMRA	PT. Summarecon Agung Tbk	0,24	0,34
35	TLKM	PT. Telekomunikasi Indonesia (Persero) Tbk	0,16	0,10
36	UNTR	PT. United Tractors Tbk	0,08	0,11
37	UNVR	PT. Unilever Indonesia Tbk	0,14	0,23
38	WIKA	PT. Wijaya Karya (Persero) Tbk	0,12	0,45

