

DAFTAR PUSTAKA

- Achroza ,F,H. 2013. *Hubungan antara Komunikasi Interperaonal dosen pembimbing mahasiswa dan Problem Focused Coping dengan Stres dalam menyusun skripsi. Jurnal FKIP Bimbingan Konseling Universitas Muria Kudus.*
- Adi, T.N. (2010). *Perilaku Coping Mahasiswa dalam Mengatasi Stres Mengikuti Mata Kuliah MPK Kuantitatif.Jurnal Acta Diurna Vol. 6 No. 2*
- Aldwin, C.M. (1994). *Stress, Coping, and Development: An Integrative Perspective.* New York: Guilford Publications, Inc.
- Arianto Aan. 2015. *Hubungan antara Dukungan Teman Sebaya dengan Kecemasan dalam Menyelesaikan Karya Tulis Ilmiah.* Akademi Keperawatan Pemda kab, aceh selatan.
- Arikunto, S.1998.*Manajemen penelitian.*Jakarta: Rineka Cipta
- Arikunto,S. 2006. *Prosedur Penelitian Suatu Pendekatan Praktek.*Jakarta: PT.Rineka Cipta
- Atkinson Rita L, Edward, Richard &Daryl, *Pengantar Psikologi Jilid dua,* Tangerang;Interkasara Publisher,2010.
- Azwar, S. 1992. *Realiabilitas dan Validitas.* Yogyakarta: pustaka Belajar
- Azwar,S. 1997. *Penyusunan Skala Psikologi.* Yogyakarta: Kanisius
- Azwar, S. 2009. *Realiabilitas dan Validitas.* Yogyakarta: pustaka Belajar
- Azwar, S. 2010. *Realiabilitas dan Validitas.* Yogyakarta: pustaka Belajar
- Chaplin. J.P.2006.*KamusLengkap Psikologipenerjemah* Kartini Kartono.Jakarta:PT Raja Grafindo Persad.
- Christian,M.2005.*Jinakkan stress.*Bandung:Nexx Media

- Gunawati Rindang, Hartati & Listiara. 2006. *Hubungan antara Efektifitas Komunikasi Mahasiswa Dosen Pembimbing Utama Skripsi dengan Stres dalam Menyusun Skripsi*. Jurnal. Program Studi Psikologi Fakultas Kedokteran Universitas Diponegoro.
- Hadi, S. 2000. *Methodology Research* (Jilid 1-4). Yogyakarta: Yayasan Penerbitan Fakultas Psikologi Universitas Medan Area.
- Handayani sri.2011. *hubungan dukungan sosial teman sebaya dengan kepercayaan diri remaja*.skripsifakultas psikologi universitas medan area.(TIDAK DITERBITKAN)
- Herdianto,M.2015. *Pengaruh Dukungan Teman Sebaya dengan Tingkat Resiliensi Mahasiswa dalam menyelesaikan skripsi*. Jurnal Fakultas Ilmu-ilmu Kesehatan dan Keolahragaan Universitas Negeri Gorontalo.
- Lutfi, D. 2012. *Hubungan antara Dukungan Teman Sebaya dengan Kemampuan Pemecahan Masalah pada Santriwati Pengurus Organisasi Pelajar PPMI ASSALAM (OP3MIA)*. Jurnal.Universitas Muhammadiyah Surakarta.
- Mutia devi.2011.*studi identifikasi stres dan coping stres pada anak jalanan yang masuk panti asuhan anak aljama`atul alwasliyah medan*.Skripsi. Fakultas Psikologi Universitas Medan Area. (TIDAK DITERBITKAN)
- Novianty. 2014. *Hubungan Dukungan teman Sebaya dengan Kejadian Stres pada Mhasiswa dalam Menyelesaikan Skripsi*. Jurnal. Fakultas Kesehatan dan MIPA.
- Nevid J.S; Rathus S.A; Greene B .2003. *Psikologi Abnormal. Jilid 1*. Alih bahasa Tim Fakultas Psikologi UI.Jakarta: Erlangga.
- Santrock J.W.2003.*Adolesence,Perkembangan remaja*.Jakarta:Erlangga
- Shaleh Iwan. 2013. *Hubungan antara Dukungan Sosial dengan stres dalam menyelesaikan skripsi*. Skripsi. Fakultas Psikologi Universitas Medan Area. (TIDAK DITERBITKAN)

Smet, Bart. 1994. *Psikologi kesehatan*. Jakarta: Gramedia.

Wade Carole & Carol Travis, *Psikologi edisi kesembilan jilid dua*, Jakarta; Erlangga, 2007.





LAMPIRAN



LAMPIRAN A
VALIDITAS DAN RELIABILITAS



LAMPIRAN A-1

UJI VALIDITAS DAN RELIABILITAS

SKALA STRES SKRIPSI

Scale: STRES SKRIPSI

Case Processing Summary

		N	%
Cases	Valid	47	100,0
	Excluded ^a	0	,0
	Total	47	100,0

a. Listwise deletion based on all variables in the procedure.

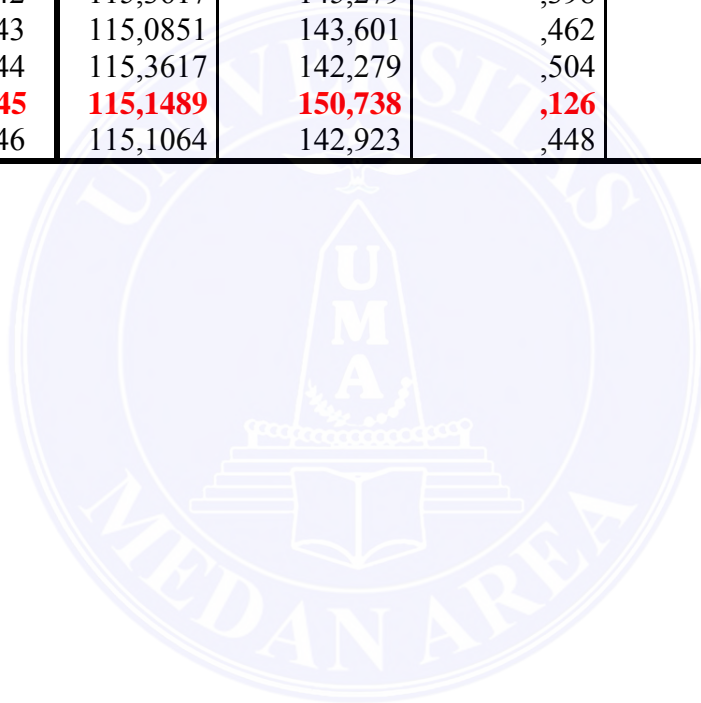
Reliability Statistics

Cronbach's Alpha	N of Items
,847	46

Item-Total Statistics

	Scale Mean if Item Deleted	Scale Variance if Item Deleted	Corrected Item-Total Correlation	Cronbach's Alpha if Item Deleted
VAR00001	114,5957	151,811	,059	,849
VAR00002	115,5957	141,811	,473	,839
VAR00003	115,3617	145,019	,412	,841
VAR00004	115,2766	146,987	,349	,843
VAR00005	115,3617	144,279	,540	,839
VAR00006	115,2340	147,792	,336	,843
VAR00007	115,0851	150,906	,137	,847
VAR00008	114,8936	149,401	,223	,845
VAR00009	114,8723	147,766	,313	,844
VAR00010	115,2979	146,301	,371	,842
VAR00011	115,3191	152,352	,049	,849
VAR00012	115,4894	144,560	,496	,840
VAR00013	115,3404	147,969	,297	,844
VAR00014	115,2979	143,562	,506	,839
VAR00015	115,0851	148,732	,287	,845
VAR00016	115,3830	147,459	,235	,846
VAR00017	115,1702	149,883	,194	,846
VAR00018	115,0000	148,870	,223	,846
VAR00019	115,2340	150,357	,186	,846
VAR00020	115,4468	152,557	,027	,850
VAR00021	115,3617	146,888	,313	,844
VAR00022	115,1277	144,722	,387	,842
VAR00023	115,1277	146,636	,343	,843
VAR00024	115,1277	150,505	,149	,847
VAR00025	115,1277	152,114	,067	,848
VAR00026	115,0426	150,955	,095	,849
VAR00027	115,2979	144,953	,383	,842
VAR00028	115,1277	152,853	,020	,849
VAR00029	115,1277	145,766	,430	,841

VAR00030	115,2340	148,705	,225	,846
VAR00031	115,1489	147,390	,369	,843
VAR00032	115,3191	144,309	,508	,840
VAR00033	115,1489	144,130	,525	,839
VAR00034	115,2979	148,170	,294	,845
VAR00035	115,1064	146,228	,427	,842
VAR00036	115,3830	145,807	,371	,842
VAR00037	115,1489	144,347	,367	,842
VAR00038	115,2766	147,726	,246	,845
VAR00039	114,9574	149,520	,204	,846
VAR00040	115,3617	149,149	,238	,845
VAR00041	115,2128	149,562	,224	,845
VAR00042	115,3617	145,279	,398	,842
VAR00043	115,0851	143,601	,462	,840
VAR00044	115,3617	142,279	,504	,839
VAR00045	115,1489	150,738	,126	,848
VAR00046	115,1064	142,923	,448	,840





LAMPIRAN A-2

**UJI VALIDITAS DAN RELIABILITAS
SKALA DUKUNGAN TEMAN SEBAYA**

SKALA DUKUNGAN TEMAN SEBAYA

Case Processing Summary

		N	%
Cases	Valid	47	100,0
	Excluded ^a	0	,0
	Total	47	100,0

a. Listwise deletion based on all variables in the procedure.

Reliability Statistics

Cronbach's Alpha	N of Items
,912	48

Item-Total Statistics

	Scale Mean if Item Deleted	Scale Variance if Item Deleted	Corrected Item-Total Correlation	Cronbach's Alpha if Item Deleted
VAR00001	128,1489	277,912	-,164	,916
VAR00002	128,7021	277,170	-,107	,918
VAR00003	128,4894	260,255	,606	,909
VAR00004	128,9787	260,891	,520	,909
VAR00005	128,5106	264,821	,376	,911
VAR00006	128,6596	260,751	,518	,909
VAR00007	128,5532	262,557	,456	,910
VAR00008	128,9149	264,123	,359	,911
VAR00009	128,4894	259,212	,576	,909
VAR00010	128,6809	264,657	,428	,910
VAR00011	128,5319	261,646	,481	,910
VAR00012	128,5957	263,811	,378	,911
VAR00013	128,3191	262,439	,468	,910
VAR00014	129,0638	273,931	,004	,914
VAR00015	128,7234	265,900	,382	,911
VAR00016	128,7872	259,432	,566	,909
VAR00017	128,8511	260,086	,515	,909
VAR00018	128,9362	264,191	,344	,911
VAR00019	128,4043	262,420	,429	,910
VAR00020	128,6170	256,111	,629	,908
VAR00021	128,4043	260,203	,515	,909
VAR00022	128,4894	267,299	,292	,912
VAR00023	128,6383	262,584	,540	,909
VAR00024	128,5532	267,079	,284	,912
VAR00025	128,5106	261,342	,546	,909
VAR00026	128,8723	263,418	,417	,910
VAR00027	128,6383	259,845	,504	,909
VAR00028	128,8298	260,275	,528	,909
VAR00029	128,8936	268,662	,198	,913
VAR00030	128,7021	262,648	,491	,910
VAR00031	128,8723	262,462	,409	,910

VAR00032	128,7234	263,465	,398	,911
VAR00033	128,7021	264,040	,378	,911
VAR00034	128,9362	261,105	,531	,909
VAR00035	129,0213	265,021	,407	,911
VAR00036	128,6170	258,415	,652	,908
VAR00037	128,2979	261,605	,516	,909
VAR00038	128,8085	258,549	,541	,909
VAR00039	128,5745	269,945	,171	,913
VAR00040	129,1064	269,097	,205	,912
VAR00041	128,6809	262,265	,407	,911
VAR00042	128,8936	264,836	,412	,910
VAR00043	128,7660	264,183	,352	,911
VAR00044	128,8511	263,564	,382	,911
VAR00045	128,6383	263,236	,440	,910
VAR00046	128,7447	265,586	,355	,911
VAR00047	128,5319	262,907	,490	,910
VAR00048	128,7447	260,846	,436	,910





LAMPIRAN B

UJI ASUMSI

NORMALITAS SEBARAN DATA

SKALA STRES MENYELESAIKAN SKRIPSI

UJI ASUMSI ANORMALITAS SEBARAN

Case Processing Summary

	Cases					
	Valid		Missing		Total	
	N	Percent	N	Percent	N	Percent
STRES SKRIPSI	47	100,0%	0	,0%	47	100,0%

Descriptives

		Statistic	Std. Error
STRES SKRIPSI	Mean	63,2128	1,56687
	95% Confidence Interval for Mean	Lower Bound 60,0588 Upper Bound 66,3667	
	5% Trimmed Mean	63,1974	
	Median	63,0000	
	Variance	115,389	
	Std. Deviation	10,74191	
	Minimum	43,00	
	Maximum	84,00	
	Range	41,00	
	Interquartile Range	15,00	
	Skewness	-,086	,347
	Kurtosis	-,603	,681

Tests of Normality

	Kolmogorov-Smirnov ^a			Shapiro-Wilk		
	Statistic	df	Sig.	Statistic	df	Sig.
STRES SKRIPSI	,072	47	,200*	,976	47	,437


a. Lilliefors Significance Correction

*. This is a lower bound of the true significance.

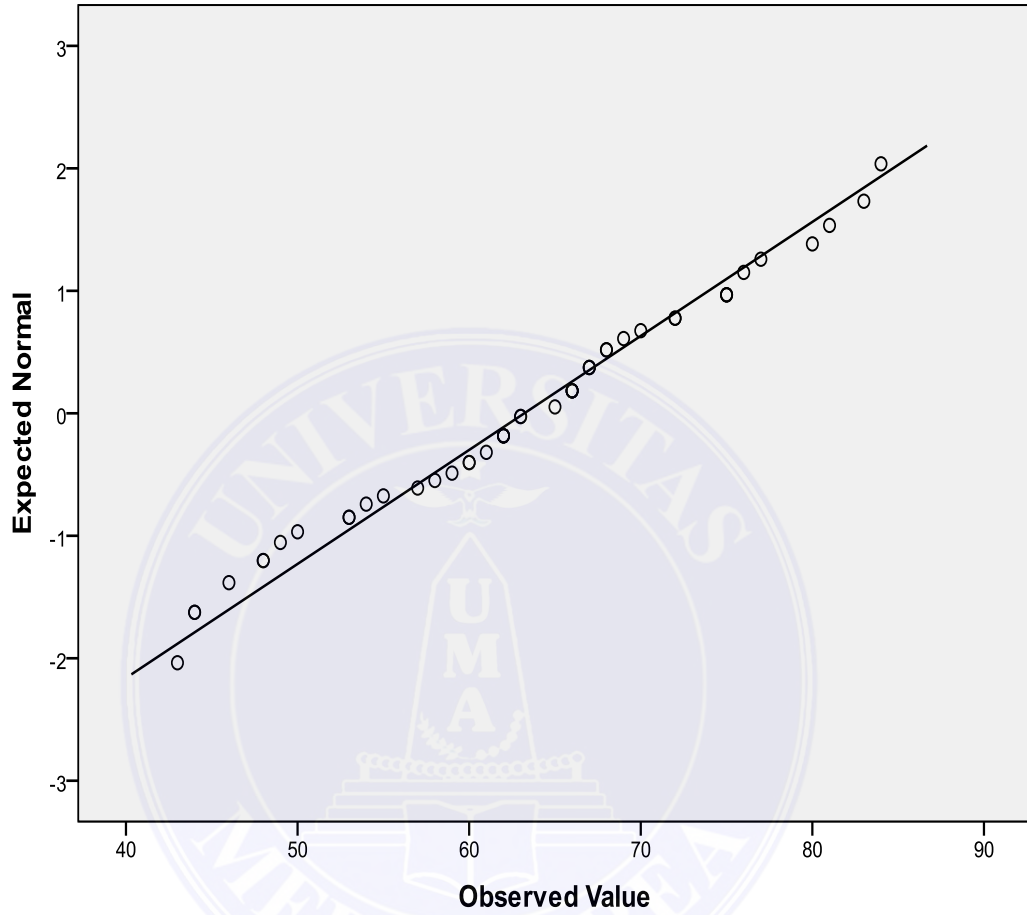
STRES SKRIPSI Stem-and-Leaf Plot

Frequency	Stem & Leaf
3,00	4 . 344
4,00	4 . 6889
4,00	5 . 0334
4,00	5 . 5789
9,00	6 . 001222233
11,00	6 . 56666777889
3,00	7 . 022
5,00	7 . 55567
4,00	8 . 0134

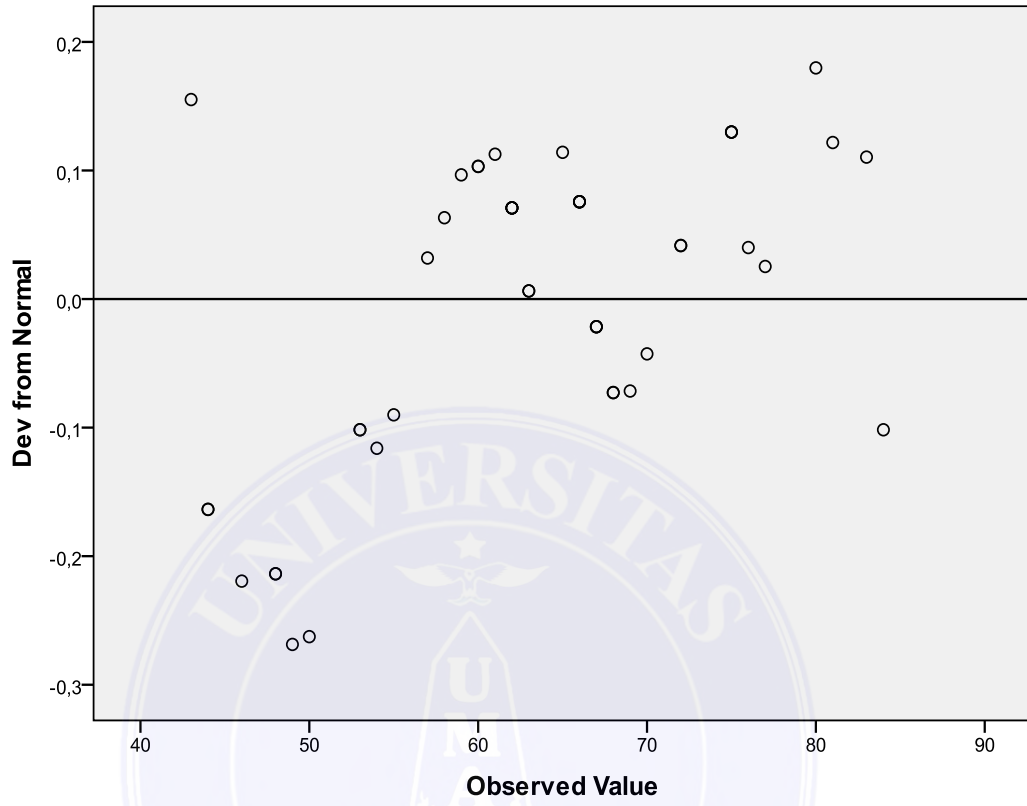
Stem width: 10,00
Each leaf: 1 case(s)

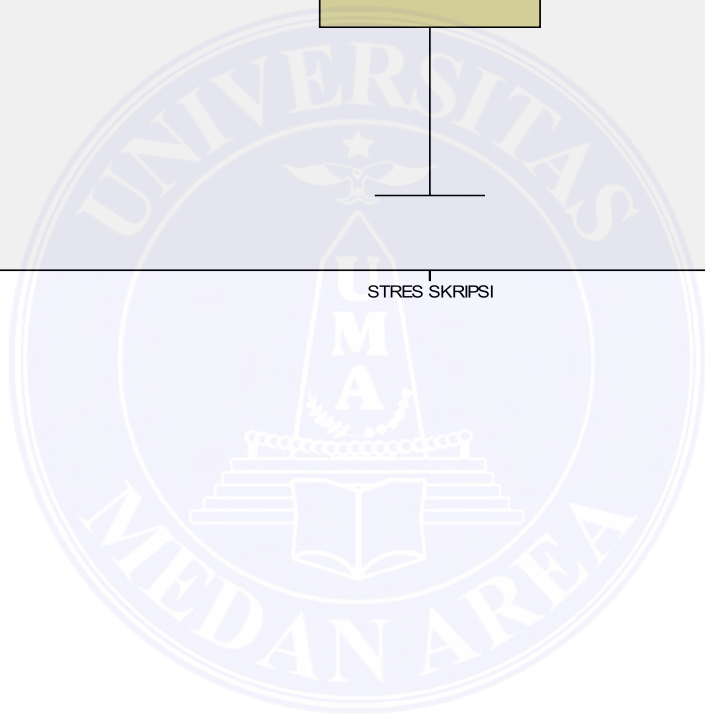
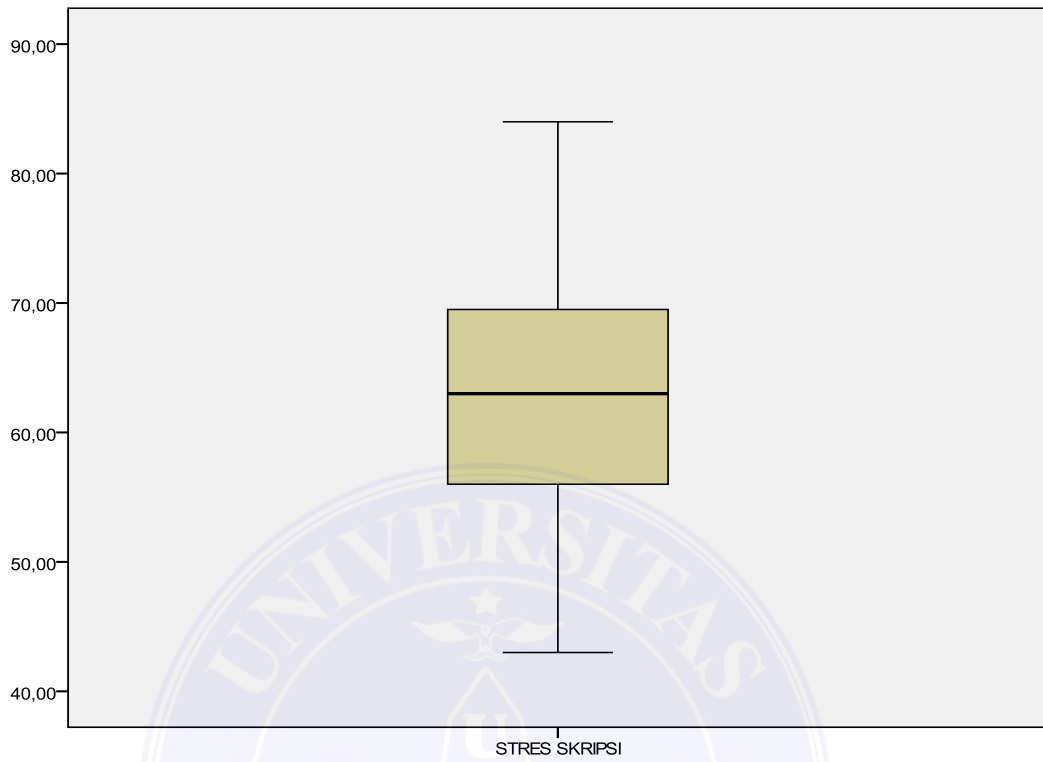


Normal Q-Q Plot of STRES SKRIPSI



Detrended Normal Q-Q Plot of STRES SKRIPSI







LAMPIRAN C

UJI LINIERITAS

UJI LINIERITAS ANTAR VARIABEL PENELITIAN

Case Processing Summary

	Cases					
	Included		Excluded		Total	
	N	Percent	N	Percent	N	Percent
STRES SKRIPSI * DUKUNGAN TEMAN SEBAYA	47	100,0%	0	,0%	47	100,0%

ANOVA Table

			Sum of Squares	df	Mean Square	F	Sig.
STRES SKRIPSI * DUKUNGAN TEMAN SEBAYA	Between Groups	(Combined)	4479,872	29	154,478	3,172	,008
		Linearity	2330,980	1	2330,980	47,858	,000
		Deviation from Linearity	2148,893	28	76,746	1,576	,165
	Within Groups		828,000	17	48,706		
	Total		5307,872	46			

Measures of Association

	R	R Squared	Eta	Eta Squared
STRES SKRIPSI * DUKUNGAN TEMAN SEBAYA	-,663	,439	,919	,844



LAMPIRAN D

UJI HIPOTESIS

KORELASI *PRODUCT MOMENT*

Correlations Product Moment

Descriptive Statistics

	Mean	Std. Deviation	N
DUKUNGAN TEMAN SEBAYA	119,1277	14,26857	47
STRES SKRIPSI	63,2128	10,74191	47

Correlations

		DUKUNGAN TEMAN SEBAYA	STRES SKRIPSI
DUKUNGAN TEMAN SEBAYA	Pearson Correlation	1	-,663**
	Sig. (2-tailed)		,000
	N	47	47
STRES SKRIPSI	Pearson Correlation	-,663**	1
	Sig. (2-tailed)	,000	
	N	47	47

** . Correlation is significant at the 0.01 level (2-tailed).



LAMPIRAN E

SKALA UKUR PENELITIAN

A. Pengantar

Assalamu`alaikum Wr. Wb.

Saya adalah Mahasiswa Fakultas Psikologi Universitas Medan Area. Pada kesempatan ini, saya membutuhkan bantuan kawan-kawan untuk menjadi responden dalam penelitian ini dengan mengisi kuesioner yang telah saya susun. Pada bagian pengisian akan tersedia petunjuk pengisian, maka bacalah terlebih dahulu petunjuk pengisian sehingga jawaban yang anda berikan sesuai dengan apa yang diminta.

Jawaban yang kawan-kawan berikan tidak bersifat benar atau salah, sehingga individu kawan-kawan dapat memilih jawaban yang berbeda.

Selain itu, kawan-kawan diminta untuk mengisi identitas diri yang tertera dalam kuesioner ini. Semua data identitas dan jawaban yang kawan-kawan berikan hanya untuk kepentingan studi dan akan terjamin kerahasiaannya.

Terima kasih atas kesediaan dan partisipasi kawan-kawan telah meluangkan waktu demi membantu terwujudnya proses penelitian ini, semoga dapat bermanfaat bagi kawan-kawan dan khususnya bagi perkembangan ilmu pengetahuan.

Medan, November 2016

Peneliti

B. DATA IDENTITAS DIRI

1. Nama (Inisial) :
2. Stambuk :

C. PETUNJUK PENGISIAN ANGKET

Berikut ini kami sajikan beberapa pernyataan ke dalam bentuk angket. Saudara/I diminta untuk memberikan pendapatnya terhadap pernyataan-pernyataan yang terdapat didalam angket tersebut dengan cara memilih:

- SS : Bila merasa SANGAT SESUAI dengan pernyataan tersebut
S : Bila merasa SESUAI dengan pernyataan tersebut
TS : Bila merasa TIDAK SESUAI dengan pernyataan tersebut
STS : Bila merasa SANGAT TIDAK SESUAI dengan pernyataan tersebut

Saudara/i sekalian hanya diperbolehkan memilih satu alternative pilihan jawaban pada setiap pernyataan, dengan cara memberikan anda ceklis (√) pada **Lembar Jawaban** yang tersedia dengan pilihan masing-masing.

Contoh :

No	Pernyataan	Jawaban			
		SS	S	TS	TST
1	Dalam menyelesaikan skripsi, berfikir yang dipaksakan, membuat kepala saya sakit	√			

Skala Dukungan Teman Sebaya

No	PERNYATAAN	JAWABAN			
		SS	S	TS	STS
1	Teman mengerti masalah yang saya hadapi				
2	Teman tidak mengerti masalah yang saya hadapi				
3	Teman-teman memberi motivasi kepada saya disaat saya tidak semangat dalam menyelesaikan skripsi				
4	Ketika saya berbuat kesalahan tidak ada teman yang menegur saya				
5	Teman mau mempertanyakan perkembangan skripsi saya				
6	Teman mengingatkan saya untuk segera menyelesaikan skripsi				
7	Teman bersedia saya ajak diskusi ketika saya memiliki masalah mengenai skripsi				
8	Teman-teman tidak mau menyampaikan pendapatnya tentang masalah skripsi yang saya hadapi				
9	Banyak pengetahuan tentang penyusunan skripsi yang saya terima dari teman				
10	Tidak ada teman yang memberikan masukan kepada saya				
11	Dukungan yang diberikan teman-teman membuat saya lebih semangat dalam menyelesaikan skripsi				
12	Teman menghargai keputusan yang saya ambil				
13	Saya mendapat masukan dari teman-teman tentang skripsi				
14	Saya mencari sendiri cara penyusunan skripsi				
15	Keputusan saya dibantah oleh teman-teman				
16	Saya tidak mendapatkan dukungan dari teman-teman				
17	Ketika saya memiliki masalah skripsi teman-teman tidak ada yang memberikan semangat agar saya tidak putus asa				

18	Teman-teman tidak ada yang mendengarkan ketika saya menyampaikan keluhan tentang tugas akhir				
19	Ketika saya memiliki masalah dengan skripsi teman-teman memberikan semangat agar saya tidak putus asa				
20	Teman memberikan saran yang baik terhadap keputusan saya				
21	Teman memberikan masehat kepada saya				
22	Jika saya berbuat kesalahan teman-teman menegur saya				
23	Teman-teman mengingatkan saya untuk segera menyelesaikan revisi skripsi				
24	Teman satu fakultas setia mendengarkan keluhan saya tentang skripsi				
25	Teman memberikan pendapat terhadap masalah skripsi yang sedang saya hadapi				
26	Ketika saya sedang mengalami kesulitan saya tidak pernah mendapat bantuan dari teman satu kampus				
27	Teman-teman mau memberitahukan suatu hal yang berkaitan dengan skripsi saya				
28	Saran dari teman-teman tentang tugas akhir akan saya abaikan saja				
29	Apabila saya terlambat membayar uang kuliah teman diam saja				
30	Tidak ada teman yang mempertanyakan perkembangan skripsi saya				
31	Apabila saya terlambat membayar uang kuliah teman mau meminjamkan uangnya kepada saya				
32	Saya tidak mau mendengar nasehat yang diberikan teman tentang skripsi				
33	Ketika saya mamiliki masalah skripsi tidak ada teman yang bisa diajak diskusi				
34	Teman-teman tidak ada yang memberikan info yang baru kepada				


	saya				
35	Ketika dalam kebingungan dengan masalah skripsi tidak ada teman yang bisa saya ajak cerita				
36	Teman-teman mau memberikan info buku yang saya butuhkan				
37	Banyak informasi tentang skripsi yang saya dapatkan dari teman-teman				
38	Jika saya tidak mengerti dengan revisi skripsi teman-teman mengajari saya				
39	Teman tidak ada yang memberikan info mengenai buku yang saya butuhkan				
40	Saya berusaha mengerjakan revisi sendiri karena teman-teman tidak ada yang bersedia mengajari saya				
41	Ketika dalam kebingungan dengan masalah skripsi teman selalu hadir menemani saya				
42	Tidak ada informasi apapun tentang skripsi yang saya terima dari teman				
43	Teman tidak peduli tentang ide yang saya sampaikan				
44	Teman tidak mau meminjamkan bukunya kepada saya				
45	Teman-teman tidak keberatan jika saya mengerjakan skripsi dengan laptop mereka				
46	Tidak ada teman yang memotivasi saya dalam menyelesaikan skripsi				
47	Teman mau meminjamkan buku yang saya butuhkan				
48	Ketika saya menyampaikan ide tentang masalah skripsi teman mendengarkannya				

Skala Stres Skripsi

NO	PERNYATAAN	JAWABAN			
		SS	S	TS	STS
1	Dalam menyelesaikan skripsi, berfikir yang dipaksakan, membuat kepala saya sakit.				
2	Jika dosen pembimbing mengajak saya jumpa untuk bimbingan, maka saya tidak akan percaya diri.				
3	Kepala saya sakit bila berhadapan dengan dosen pembimbing.				
4	Dalam pertanyaan yang diajukan dosen pembimbing, saya merasa tidak mampu untuk menguraikannya.				
5	Kepala saya sakit bila mengingat jadwal bimbingan.				
6	Saya merasa tidak nyaman bila bertemu dosen pembimbing				
7	Saya menjadi susah tidur selama mengerjakan skripsi				
8	Saya gelisah jika batal bimbingan dengan dosen pembimbing.				
9	Dalam menyelesaikan skripsi, saya merasa waktu malam sangat singkat untuk tidur.				
10	Dalam menyelesaikan skripsi saya tidak merasakan depresi				
11	Saya mengalami gangguan pencernaan selama menyelesaikan skripsi.				
12	Saya percaya diri jika dosen pembimbing mengajak jumpa untuk bimbingan.				
13	Bila jadwal bimbingan tiba, perut saya terasa sakit.				
14	Emosi saya tetap stabil selama menyelesaikan skripsi.				
15	Pola makan saya berubah selama menyelesaikan skripsi.				
16	Walaupun dosen pembimbing menolak judul skripsi itu tidak membuat saya sedih.				
17	Nafsu makan saya berubah semenjak bimbingan skripsi.				
18	Saya tidak bisa merasakan senang selama proses menyelesaikan skripsi.				
19	Saya suka keringatan yang berlebihan				

	semenjak menyelesaikan skripsi.				
20	Saya tidak merasa sulit mengambil keputusan dalam menyelesaikan skripsi.				
21	Bila bertemu dengan dosen pembimbing, saya merasa nyaman				
22	Saya tidak mengalami kesulitan berfikir selama menyelesaikan skripsi				
23	Jerawat saya mulai tumbuh selama menyelesaikan skripsi				
24	Berpikir yang dipaksakan dalam menyelesaikan skripsi, tidak membuat kepala saya sakit.				
25	Saya mulai gatal-gatal dibadan selama menyelesaikan skripsi.				
26	Berkonsentrasi tidak saya butuhkan dalam menyelesaikan skripsi.				
27	Saya sulit berkonsentrasi dalam menyelesaikan skripsi.				
28	Gatal-gatal dibadan tidak menghalangi saya menyelesaikan skripsi.				
29	. Saya merasa sulit untuk menguraikan pertanyaan yang diajukan pembimbing				
30	Tumbuhnya jerawat saya tidak ada hubungannya selama menyelesaikan skripsi.				
31	Saya mengalami kesulitan berfikir selama menyelesaikan skripsi				
32	. Saya tidak mengalami sakit kepala jika mengingat jadwal bimbingan.				
33	Saya merasa sulit mengambil keputusan dalam menyelesaikan skripsi.				
34	Berkeringat berlebihan tidak mempengaruhi saya untuk menyelesaikan skripsi.				
35	Saya bisa merasa senang dalam proses menyelesaikan skripsi.				
36	Bimbingan skripsi tidak mempengaruhi pola makan saya				
37	Saya merasa sedih apabila judul skripsi yang diajukan ditolak dosen pembimbing.				
38	Selama menyelesaikan skripsi pola makan saya tidak berubah.				
39	Saya lebih sensitif selama menyelesaikan skripsi.				
40	Saya tidak mengalami sakit perut bila				

	jadwal bimbingan tiba.				
41	Bila berhadapan dengan dosen pembimbing, saya tidak merasakan sakit kepala.				
42	Selama menyelesaikan skripsi saya tidak mengalami gangguan pencernaan.				
43	Selama menyelesaikan skripsi saya merasa depresi.				
44	Tidur sayanyenyak walaupun sedang dalam menyelesaikan skripsi.				
45	Jika bimbingan batal dengan dosen pembimbing, saya akan tetap tenang.				
46	Dalam menyelesaikan skripsi tidak membuat saya mengalami gangguan tidur.				





LAMPIRAN F

DATA TRY OUT TERPAKAI

SKALA UKUR PENELITIAN

Table with 48 columns labeled 'NO NO AITEM SKALA DUKUNGAN TEMAN SEBAYA' and 48 rows of numerical data (1-48). The data consists of a grid of integers ranging from 1 to 4.



Table with 46 columns (1-46) and 46 rows (1-46) containing numerical data under the heading 'NO ITEM SKALA STRES DALAM MENYELESAIKAN SKRIPSI'. The table contains a grid of numbers (1, 2, 3) representing stress scale items.