

## DAFTAR PUSTAKA

- Albrecht, 1980. *Brain Power. USA*: Prentice. Hall
- Ardiansyah, R. 2011. Hubungan Adversity Quotient dengan kecemasan menghadapi skripsi pada mahasiswa program studi psikologi UIN Sunan Kaligaja Yogyakarta. *Jurnal Psikologi Universitas Islam Negeri Sunan Kaligaja*.
- Alan Loy McGinnis. (1997). *Bersikap Positif Terhadap Orang Lain*. Terjemahan Maria Irawati. Yayasan Media Buana Indonesia. Metanoia.
- Atina Muchmadati. (2013). Efektivitas Pelatihan berpikir Positif Untuk Menurunkan Kecemasan Mengerjakan Skripsi. *Jurnal Psikologi Universitas Islam Negeri Sunan Kaligaja*.
- Anderson, B.F. 1980. *The Complete Thinker*. New Jersey. *Journal of Fakultas Ekonomi Universitas Islam Indonesia*.
- Arikunto. Suharsimi. 2010. *Prosedur Penelitian Suatu Pendekatan Praktik*. Yogyakarta: Rineka Cipta.
- Beck, A.T. 1988. *Depprission : Causes and Treatment*. Philadelphia: University of Pennsylvania. *Journal of Fakultas Ekonomi Universitas Islam Indonesia*.
- Bucklew, J. 1960. *Paradigm for Psychopatology a Contribution to Last History*. Analisis. New York: J.B. Lippercott Company. *Journal of Fakultas Ekonomi Universitas Islam Indonesia*.
- B.E. Hurlock. *Psikologi Perkembangan*.(Jakarta: Penerbit Erlangga, 1999).

- Christine, A. Padesky Phd, Dennis Greenberger Phd. 1995. *Clinician's Guide To Mind Over Mood*. Diakses dari [www.google.com](http://www.google.com) pada tanggal 29 oktober 2015.
- Corey, G. 1995. *Teori Praktek Konseling dan Psikoterapi*.  
Terjemahan E.Koeswara. Bandung: Eresco Bandung. *Journal of Fakultas Ekonomi Universitas Islam Indonesia*
- Denia Martini Machdan, dkk. (2012). Hubungan Antara Penerimaan Diri Dengan Kecemasan Menghadapi Dunia Kerja Pada Tuna Daksa UPT Rehabilitasi Sosial Cacat Tubuh Pasuruan. *Jurnal Fakultas Psikologi Universitas Airlangga Surabaya*.
- Ghufron, M. Nur dan Rini Risnawati S. (2010). *Teori-teori psikologi*. Yogyakarta
- Goodhart, D., 1985. Some Psychological Effect of Positive and Negative Thinking About Stresfull Event Outcomes: Was Pollyana Right?. *Journal of Personality and Social Psychology*, 48,216-232.
- Imam Sholikhi. (2009). Hubungan Antara Kontrol Diri Dengan Kecemasan Menghadapi Dunia Kerja Pada Mahasiswa Semester Akhir IAIN Walisongo. *Jurnal Psikologi Universitas IAIN Walisongo*.
- Peale, N.V. 1977. *Cara Hidup dan Berpikir Positif*. Terjemahan Budiyanto, F.X. Jakarta: Gunung Jati.
- Santrok. Jhon W. *Life-Span Development*. (Penerbit Erlangga, 2012).
- Waqiati, H. dkk. Hubungan Antara Dukungan Sosial dan Efikasi Diri dengan Kecemasan Menghadapi Dunia Kerja pada Penyandang Tuna Daksa. *Jurnal*. Diunduh dari <http://library.uns.ac.id> pada 3 oktober 2015.

# LAMPIRAN



**LAMPIRAN A**

**SKALA BERPIKIR POSITIF DAN SKALA**

**KECEMASAN MENGHADAPI DUNIA**

**KERJA**

The logo of Universitas Medan Area is a circular emblem. It features a central figure of a person standing on a tiered pedestal, holding a book. Above the figure is a sunburst or starburst. The words 'UNIVERSITAS' and 'MEDAN AREA' are written in a circular path around the central figure. The logo is rendered in a light blue or purple color.

### **Angket 1 SKALA BERPIKIR POSITIF**

Nama (inisial) :

Umur :

Jenis Kelamin :

Berilah tanda **cek/cek list** (√) pada kolom dengan jujur yang sesuai dengan kondisi Anda.

**SS : Sangat Setuju**

**S : Setuju**

**TS : Tidak Setuju**

**STS : Sangat Tidak Setuju**

No	Pernyataan	SS	S	TS	STS
1	Saya adalah seorang yang mempunyai semangat tinggi				
2	Saya khawatir jika ada keinginan saya yang tidak terpenuhi				
3	Saya sudah memiliki rencana tentang gambaran masa depan saya				
4	Saya selalu meragukan kemampuan saya selama ini				
5	Saya orang yang tidak takut akan kegagalan sehingga tidak perlu takut mencoba				
6	Saya bukanlah seseorang yang memiliki semangat yang tinggi				
7	Saya berusaha tenang walaupun ada keinginan saya yang belum terpenuhi				
8	Saya belum memiliki rencana tentang gambaran masa depan saya				
9	Saya ragu dengan kemampuan saya selama ini				
10	Saya orang yang takut akan kegagalan sehingga saya takut untuk mencoba				
11	Saya tidak pernah takut akan kegagalan selama saya masih terus berusaha sekuat tenaga				
12	Saya yakin bahwa saya bisa melakukan pekerjaan yang sudah saya rencanakan sebelumnya				
13	Saya merasa beban pikiran menjadi berkurang pada saat saya menemukan solusi untuk menyelesaikan masalah yang saya hadapi				
14	Saya percaya bahwa semua dapat terlewati dengan baik jika saya mau berusaha				

15	Saya pikir bahwa saya bisa melakukan apapun untuk masa depan saya meskipun akan banyak hambatan yang dilalui				
16	Saya membayangkan dapat berhasil mendapat pekerjaan yang layak sesuai dengan keinginan saya				
17	Saya mampu melakukan apapun dengan kemampuan saya agar keinginan saya tercapai				
18	Saya merasa sangat takut dengan kegagalan saat sudah berusaha sekuat tenaga				
19	Saya tidak yakin bisa mengerjakan pekerjaan yang sudah saya rencanakan sebelumnya				
20	Saya takut tidak bisa melewati semua walau saya sudah berusaha				
21	Kritikan oranglain membuat saya semakin semangat untuk sukses				
22	Saya membayangkan tidak akan berhasil mendapat pekerjaan yang sesuai dengan keinginan saya				
23	Saya tidak pernah bisa melakukan apapun dengan baik dalam mencapai keinginan saya				
24	Saya yakin dengan kemampuan yg saya miliki walaupun banyak hambatan yg akan dihadapi				
25	Saya berpikir tidak akan bisa melakukan apapun untuk masa depan saya karna banyak hambatan yang dilalui.				
26	Saya selalu merasa iri dengan kesuksesan yang dimiliki oranglain				
27	Saya pikir saya sulit melakukan apapun untuk mewujudkan masa depan.				
28	Saya merasa sakit hati jika melihat satu persatu teman seangkatan sudah mendapat pekerjaan				
29	Saya mencoba tenang walaupun belum mendapat lowongan pekerjaan				
30	Pikiran saya terbagi-bagi dengan banyaknya masalah yang saya hadapi				
31	Saya tidak merasa beban pikiran berkurang walaupun menemukan solusi untuk dapat menyelesaikan masalah yang saya hadapi				

32	Kritikan oranglain sering membuat saya tidak percaya diri dan ingin menyerah saja.				
33	Saya tidak pernah berpikir akan sulit melakukan apapun untuk mewujudkan masa depan.				
34	Saya tidak pernah iri dengan kesuksesan yang dimiliki oranglain				
35	Pikiran saya slalu tenang walau banyak masalah yg dihadapi				
36	Saya merasa tidak yakin dgn kemampuan saya apalagi dgn banyaknya hambatan yg dihadapi				
37	Saya senang jika melihat satu persatu teman seangkatan sudah mendapat pekerjaan				
38	Saya tidak mampu menyeimbangkan antara harapan dengan kenyataan yang saya hadapi.				
39	Saya selalu minder walau saya sudah bekerja keras				
40	Saya tidak bisa tenang karena belum mendapat lowongan pekerjaan				
41	Tidak ada alasan bagi saya untuk minder selama saya sudah bekerja keras				
42	Saya berusaha mengerti dengan keadaan diri saya sekarang				
43	Saya termasuk orang yang tidak suka menunda pekerjaan				
44	Saya berusaha menyeimbangkan antara harapan dengan kenyataan yang saya hadapi				
45	Saya yakin setiap permasalahan ada solusinya				
46	Saya tidak bisa mengerti dengan keadaan diri saya sekarang				
47	Saya termasuk orang yang suka menunda sesuatu hal ataupun pekerjaan				
48	Saya selalu merasa khawatir bila ada masalah yang belum terselesaikan				

## *Angket 2*

### **SKALA KECEMASAN MENGHADAPI DUNIA KERJA**

**SS: Sangat Sering**

**S: Sering**

**K: Kadang-kadang**

**TP: Tidak pernah**

No	Pernyataan	SS	S	K	TP
1.	saya selalu berpikir betapa sulitnya mendapat pekerjaan yang sesuai				
2.	saya selalu risau bila memikirkan masalah mencari pekerjaan				
3.	Sesulit apapun nantinya dalam mencari pekerjaan saya tetap mempunyai harapan akan mendapatkannya				
4.	menurut saya persaingan dunia kerja saat ini sangat mengkhawatirkan				
5.	Saya sering merasa sulit berkonsentrasi mengerjakan sesuatu bila teringat mengenai dunia kerja				
6.	saya tidak pernah memikirkan kesulitan yang akan dialami sebelum mendapat pekerjaan				
7.	sulitnya mencari pekerjaan membuat saya merasa minder tidak akan mendapat pekerjaan				
8.	Saya merasa persaingan dunia kerja sebagai hal yg wajar dn tdk mngkhawatirkan				
9.	saya tidak risau memikirkan masalah pekerjaan				
10.	walau sering teringat masalah dunia kerja sewaktu mengerjakan sesuatu tidak membuat konsentrasi saya terganggu				
11.	Saya sangat ketakutan menghadapi masa depan saya				
12.	Saya merasa terancam menghadapi persaingan dalam dunia kerja				
13.	saya tdk prnh berpikir mendapatkan pekerjaan yg sesuai dgn kmpuan sya				
14.	Saya tdk khawatir walau saya akan bersaing untuk mendapatkan pekerjaan				
15.	saya merasa tidak mempunyai kemampuan yang bisa diandalkan				



16.	Saya merasa tidak percaya diri untuk memasuki dunia kerja				
17.	Jumlah pengangguran yang terus bertambah membuat saya merasa khawatir				
18.	saya tidak merasa akan kesulitan mencari pekerjaan yang saya inginkan				
19.	saya tidak merasa terancam menghadapi persaingan dunia kerja				
20.	saya selalu tertarik dengan topic pembicaraan seputar dunia kerja				
21.	Saya sangat khawatir bila nantinya saya harus bersaing dlm mendapatkan pekerjaan				
22.	Sering muncul pikiran bahwa saya akan sulit mendapatkan pekerjaan				
23.	saya berpikir bahwa saya pasti akan gugup saat menjawab pertanyaan dalam wawancara kerja nanti				
24.	saya pikir saya pasti akan mendapatkan pekerjaan yang sesuai dengan kemampuan yang saya miliki				
25.	Ketakutan menjadi pengangguran membuat saya merasa tidak aman				
26.	Saya sangat percaya diri untuk memasuki dunia kerja				
27.	banyaknya jumlah pengangguran setiap tahun tdk membuat saya menjadi khawatir				
28.	menurut saya situasi kerja saat ini merupakan sesuatu yg serius dan mengancam				
29.	Saya mempunyai kemampuan yang dapat berguna dalam mencari kerja				
30.	Saya tidak merasa takut menghadapi masa depan saya				
31.	Saya merasa akan menemui kesulitan dalam mencari pekerjaan				
32.	saya merasa nyaman walau nantinya menjadi pengangguran				
33.	Menurut saya situasi kerja saat ini bukanlah hal yang mengancam				
34.	tidak pernah terlintas dipikiran saya bahwa akan mengalami kesulitan mendapat pekerjaan				
35.	perasaan saya mengatakan saya akan sulit beradaptasi dengan lingkungan pekerjaan				
36.	saya tidak pernah memikirkan akan gugup dalam menjawab pertanyaan saat wawancara kerja nanti				
37.	waktu tidur saya belakangan ini tetap normal seperti biasa walau selalu memikirkan masalah mencari kerja				
38.	walau sering memikirkan masalah mencari kerja tdk membuat badan saya cpt letih				

39.	saya sering merasa pusing bila memikirkan pekerjaan yang akan saya dapat nanti				
40.	saya merasa saya tidak akan sulit beradaptasi dengan lingkungan pekerjaan				
41.	saya selalu menghindari topic pembicaraan-pembicaraan seputar dunia kerja				
42.	Saya tdk prnh mngalami gngguan pncernaan walaupun mmikirkan tntg mncari kerja				
43.	saya merasa minder melihat banyaknya persyaratan kualifikasi pekerjaan yang harus saya miliki				
44.	Akhir2 ini waktu tidur saya terganggu karena memikirkan masalah mencari kerja				
45.	Kepala saya pusing bila memikirkan masa depan				
46.	Saya tetap tidur nyenyak dan tenang walau akan menghadapi situasi dunia kerja				
47.	melihat kualifikasi persyaratan yang tinggi dilowongan pekerjaan tidak pernah membuat saya keringat dingin				
48.	Bila merasa cemas saya sangat mudah berkeringat				
49.	Memikirkan masalah mencari pekerjaan membuat badan saya cepat letih				
50.	Saya sering mengalami gangguan pencernaan saat memikirkan tntang mencarikerja				
51.	pola tidur saya menjadi tidak teratur akibat memikirkan masalah mencari pekerjaan				
52.	saya ttp optimis walau bnyak persyaratan kualifikasi pekerjaan yg harus sayamiliki				
53.	saya tidak pernah merasakan pusing bila terpikirkan masa depan				
54.	saya tidak pernah mengalami perasaan cemas yang membuat saya jadi berkeringat				
55.	melihat kualifikasi persyaratan yang tinggi yang saya lihat dilowongan pekerjaan membuat keringat dingin saya sering keluar				
56.	saya selalu merasa gemetar mengetahui banyaknya lulusan mahasiswa S1/S2 yang sampai saat ini belum diterima kerja				
57.	Pola tidur saya ttp teratur walaupun sering terpikirkan masalah mencari pekerjaan				
58.	saya susah tidur setiap malam karena merasa tidak tenang dengan situasi dunia kerja yang akan saya hadapi				
59.	saya tidak pernah merasa pusing memikirkan pekerjaan yang akan saya dapat nanti				
60.	saya tidak pernah merasakan gemetar walau mengetahui banyaknya lulusan mahasiswa S1/S2 yang belum diterima kerja				

## **LAMPIRAN B**

### **ANALISIS VALIDITAS DAN RELIABILITAS**

### **SKALA BERPIKIR POSITIF DAN SKALA**

### **KECEMASAN MENGHADAPI DUNIA KERJA**



## UJI VALIDITAS DAN RELIABILITAS BERPIKIR POSITIF

### Case Processing Summary

		N	%
Cases	Valid	40	100,0
	Excluded <sup>a</sup>	0	,0
	Total	40	100,0

a. Listwise deletion based on all variables in the procedure.

### Reliability Statistics

Cronbach's Alpha	N of Items
,928	48

### Item-Total Statistics

	Scale Mean if Item Deleted	Scale Variance if Item Deleted	Corrected Item-Total Correlation	Cronbach's Alpha if Item Deleted
<b>VAR00001</b>	<b>149,8462</b>	<b>185,923</b>	<b>,226</b>	<b>,926</b>
<b>VAR00002</b>	<b>150,6667</b>	<b>189,070</b>	<b>-,033</b>	<b>,930</b>
VAR00003	150,0000	181,421	,460	,924
<b>VAR00004</b>	<b>150,0256</b>	<b>185,131</b>	<b>,255</b>	<b>,926</b>
VAR00005	149,9744	181,394	,329	,926
VAR00006	149,8718	182,325	,467	,924
VAR00007	149,9487	181,629	,424	,924
VAR00008	149,8462	175,923	,729	,921
VAR00009	149,9487	181,892	,487	,924
VAR00010	149,9231	179,020	,620	,923
VAR00011	149,8718	176,009	,734	,921
VAR00012	149,8462	184,291	,356	,925
VAR00013	149,8462	182,555	,441	,924
<b>VAR00014</b>	<b>149,5641</b>	<b>185,831</b>	<b>,217</b>	<b>,926</b>
VAR00015	149,8462	181,397	,525	,924
VAR00016	149,8974	180,305	,524	,923
VAR00017	149,8718	185,273	,286	,925
VAR00018	150,1026	178,621	,461	,924
VAR00019	149,8205	180,099	,555	,923

VAR00020	149,8974	178,410	,646	,922
VAR00021	149,6923	180,955	,520	,924
VAR00022	149,8205	179,783	,631	,923
VAR00023	149,8205	180,783	,559	,923
VAR00024	149,8205	180,625	,637	,923
VAR00025	149,7436	182,143	,445	,924
VAR00026	149,9744	183,920	,353	,925
VAR00027	150,0000	180,316	,492	,924
VAR00028	150,0256	182,605	,396	,925
VAR00029	150,0256	183,499	,418	,924
VAR00030	150,3077	178,482	,502	,924
VAR00031	149,8974	180,989	,351	,925
VAR00032	149,8462	178,765	,603	,923
VAR00033	150,1795	179,941	,371	,925
VAR00034	150,1026	176,884	,546	,923
VAR00035	150,1795	179,099	,613	,923
VAR00036	149,9487	179,629	,652	,923
VAR00037	150,0256	183,499	,418	,924
VAR00038	149,9231	175,652	,652	,922
VAR00039	150,0256	182,973	,460	,924
VAR00040	150,1026	183,252	,306	,925
VAR00041	149,8205	179,677	,538	,923
VAR00042	149,8205	181,993	,473	,924
<b>VAR00043</b>	<b>150,4615</b>	<b>185,150</b>	<b>,193</b>	<b>,926</b>
VAR00044	149,7179	183,839	,362	,925
<b>VAR00045</b>	<b>149,8718</b>	<b>187,852</b>	<b>,078</b>	<b>,927</b>
VAR00046	149,9487	182,313	,513	,924
<b>VAR00047</b>	<b>150,2821</b>	<b>184,103</b>	<b>,221</b>	<b>,926</b>
VAR00048	150,2308	177,761	,472	,924

## UJI VALIDITAS DAN RELIABILITAS KECEMASAN MENGHADAPI DUNIA KERJA

**Case Processing Summary**

		N	%
Cases	Valid	40	100,0
	Excluded <sup>a</sup>	0	,0
	Total	40	100,0

a. Listwise deletion based on all variables in the procedure.

**Reliability Statistics**

Cronbach's Alpha	N of Items
,946	60

**Item-Total Statistics**

	Scale Mean if Item Deleted	Scale Variance if Item Deleted	Corrected Item-Total Correlation	Cronbach's Alpha if Item Deleted
VAR00001	190,7568	398,134	,574	,942
VAR00002	190,8919	394,488	,606	,942
VAR00003	191,1622	386,362	,622	,942
VAR00004	190,7027	405,326	,272	,944
VAR00005	191,0541	399,608	,502	,943
VAR00006	190,4324	397,141	,642	,942
VAR00007	190,9459	397,608	,564	,942
VAR00008	190,4595	399,533	,504	,943
VAR00009	190,3514	396,623	,801	,942
VAR00010	190,5676	395,752	,631	,942
VAR00011	190,9459	396,664	,600	,942
VAR00012	190,8378	395,806	,562	,942
<b>VAR00013</b>	<b>191,3514</b>	<b>411,234</b>	<b>,021</b>	<b>,946</b>
VAR00014	190,4595	390,589	,760	,941
VAR00015	191,0541	396,053	,489	,943
VAR00016	190,9459	397,386	,537	,942
VAR00017	190,5135	401,646	,462	,943
VAR00018	190,5946	397,581	,503	,943
VAR00019	190,3514	402,734	,444	,943
VAR00020	190,7838	403,174	,332	,944
VAR00021	190,8378	396,029	,555	,942

VAR00022	190,8919	397,544	,476	,943
<b>VAR00023</b>	<b>190,6486</b>	<b>407,623</b>	<b>,229</b>	<b>,944</b>
VAR00024	190,5946	398,914	,396	,943
VAR00025	190,6486	404,512	,338	,943
VAR00026	190,5135	389,868	,717	,941
VAR00027	190,2432	400,856	,501	,943
VAR00028	190,6486	394,901	,649	,942
VAR00029	190,6757	391,225	,754	,941
VAR00030	190,4324	398,030	,604	,942
VAR00031	190,8378	400,251	,497	,943
<b>VAR00032</b>	<b>190,1081</b>	<b>407,321</b>	<b>,226</b>	<b>,944</b>
VAR00033	190,3243	394,781	,648	,942
VAR00034	190,2703	401,814	,498	,943
VAR00035	191,0000	403,611	,298	,944
VAR00036	190,3243	396,392	,554	,942
VAR00037	190,5676	400,308	,385	,943
VAR00038	190,4865	401,646	,372	,943
VAR00039	190,8649	400,676	,461	,943
VAR00040	190,3243	397,614	,542	,942
VAR00041	191,2703	399,592	,353	,944
VAR00042	190,4324	399,197	,454	,943
VAR00043	190,5676	400,808	,388	,943
<b>VAR00044</b>	<b>190,8649</b>	<b>406,676</b>	<b>,198</b>	<b>,944</b>
VAR00045	190,7838	405,508	,287	,944
VAR00046	190,3514	400,290	,472	,943
VAR00047	190,3784	402,797	,329	,944
VAR00048	190,7568	403,634	,421	,943
VAR00049	190,8919	399,377	,530	,943
VAR00050	191,0541	403,553	,347	,943
<b>VAR00051</b>	<b>191,1622</b>	<b>408,862</b>	<b>,072</b>	<b>,946</b>
VAR00052	190,4054	402,526	,304	,944
VAR00053	190,3243	399,170	,676	,942
VAR00054	190,2432	402,300	,405	,943
VAR00055	190,5135	394,090	,682	,942
VAR00056	190,4865	403,646	,345	,943
VAR00057	190,6757	396,725	,555	,942
<b>VAR00058</b>	<b>191,4054</b>	<b>410,803</b>	<b>,040</b>	<b>,946</b>
VAR00059	190,4054	396,914	,604	,942
VAR00060	190,2432	399,189	,628	,942

**LAMPIRAN C**  
**UJI NORMALITAS SEBARAN**





# UJI NORMALITAS

## Case Processing Summary

	Cases					
	Valid		Missing		Total	
	N	Percent	N	Percent	N	Percent
KECEMASAN MENGHADAPI DUNIA KERJA	40	100,0%	0	,0%	40	100,0%

## Descriptives

		Statistic	Std. Error
KECEMASAN	Mean	174,8250	3,18729
MENGHADAPI DUNIA	95% Confidence Interval for Lower Bound	168,3781	
KERJA	Mean	181,2719	
	Upper Bound	174,5556	
	5% Trimmed Mean	176,0000	
	Median	406,353	
	Variance	20,15820	
	Std. Deviation	141,00	
	Minimum	211,00	
	Maximum	70,00	
	Range	35,75	
	Interquartile Range	,049	,374
	Skewness		

### Descriptives

		Statistic	Std. Error
KECEMASAN	Mean	174,8250	3,18729
MENGHADAPI DUNIA	95% Confidence Interval for Lower Bound	168,3781	
KERJA	Upper Bound	181,2719	
	5% Trimmed Mean	174,5556	
	Median	176,0000	
	Variance	406,353	
	Std. Deviation	20,15820	
	Minimum	141,00	
	Maximum	211,00	
	Range	70,00	
	Interquartile Range	35,75	
	Skewness	,049	,374
	Kurtosis	-1,288	,733

### Tests of Normality

	Kolmogorov-Smirnov <sup>a</sup>			Shapiro-Wilk		
	Statistic	df	Sig.	Statistic	df	Sig.
KECEMASAN	,110	40	,200	,944	40	,048
MENGHADAPI DUNIA						
KERJA						

a. Lilliefors Significance Correction

### Tests of Normality

	Kolmogorov-Smirnov <sup>a</sup>			Shapiro-Wilk		
	Statistic	df	Sig.	Statistic	df	Sig.
KECEMASAN MENGHADAPI DUNIA KERJA	,110	40	,200	,944	40	,048

a. Lilliefors Significance Correction

\*. This is a lower bound of the true significance.

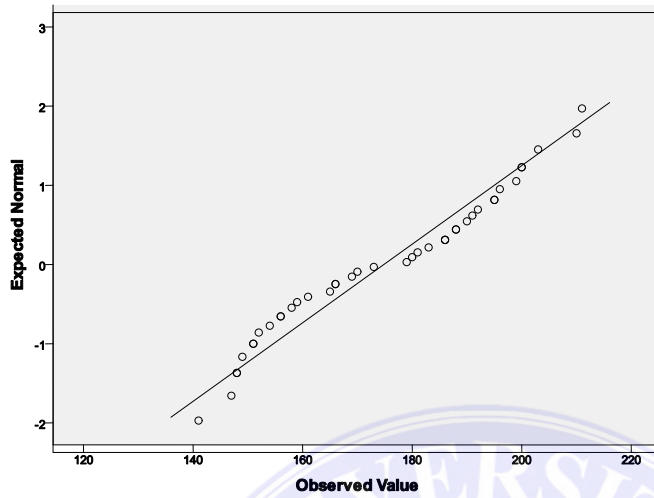
KECEMASAN MENGHADAPI DUNIA KERJA Stem-and-Leaf Plot

Frequency	Stem & Leaf
5,00	14 . 17889
8,00	15 . 11246689
5,00	16 . 15669
3,00	17 . 039
7,00	18 . 0136688
7,00	19 . 0125569
3,00	20 . 003
2,00	21 . 01

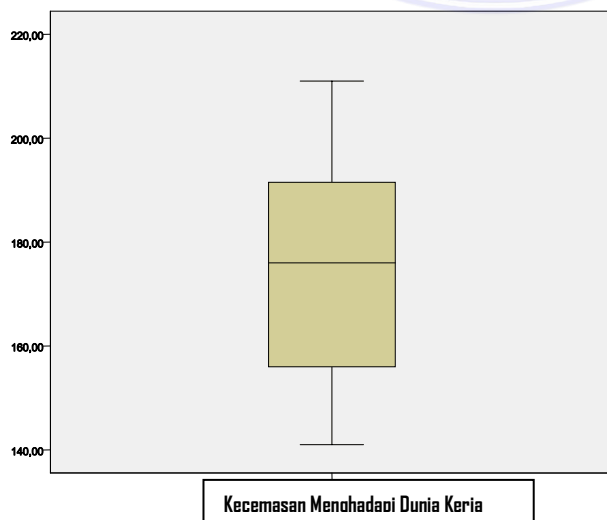
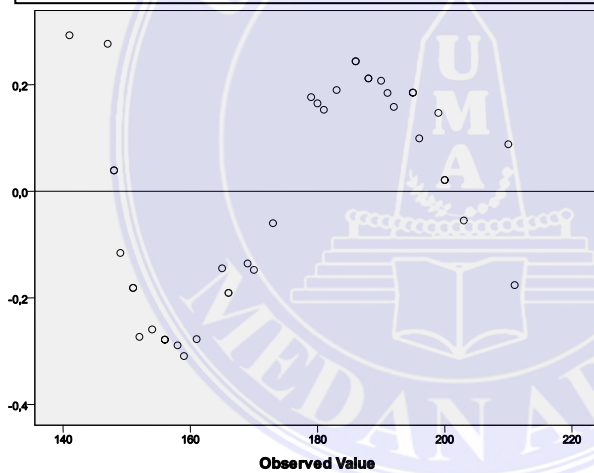
Stem width: 10,00

Each leaf: 1 case(s)

**Normal Q-Q Plot Of Kecemasan Menghadapi dunia kerja**



**Detrended Normal Q-Q Plot Of Kecemasan Menghadapai Dunia**



**LAMPIRAN D**  
**UJI LINEARITAS DAN UJI KORELASI**



## UJI KORELASI PRODUCT MOMENT

### Descriptive Statistics

	Mean	Std. Deviation	N
BERPIKIR POSITIF	131,3500	13,16084	40
KECEMASAN MENGHADAPI MASA DEPAN	174,8250	20,15820	40

### Correlations

		BERPIKIR POSITIF	KECEMASAN MENGHADAPI MASA DEPAN
BERPIKIR POSITIF	Pearson Correlation	1	-,494**
	Sig. (2-tailed)		,001
	N	40	40
KECEMASAN MENGHADAPI DUNIA KERJA	Pearson Correlation	-,494**	1
	Sig. (2-tailed)	,001	
	N	40	40

\*\* . Correlation is significant at the 0.01 level (2-tailed).

## UJI LINIERITAS ANTAR VARIABEL

### Case Processing Summary

	Cases					
	Included		Excluded		Total	
	N	Percent	N	Percent	N	Percent
KECEMASAN MENGHADAPI DUNIA KERJA * BERPIKIR POSITIF	40	100,0%	0	,0%	40	100,0%

### ANOVA Table

			Sum of Squares	df	Mean Square	F	Sig.
KECEMASAN	Between Groups	(Combined)	11613,192	26	446,661	1,371	,280
MENGHADAPI DUNIA		Linearity	3870,760	1	3870,760	11,883	,004
KERJA* BERPIKIR		Deviation from Linearity	7742,432	25	309,697	,951	,561
POSITIF	Within Groups		4234,583	13	325,737		
	Total		15847,775	39			

