

DAFTAR PUSTAKA

- Azwar, S. 2013. *Validitas dan Reliabilitas*. Yogyakarta : Pustaka Belajar
- Davies, P. 2004. *Meningkatkan Rasa Percaya Diri*. Jogjakarta
- Diono, Mujaddid, Prasetyo & Budijanto. 2014. Situasi Penyandang Disabilitas. *Buletin Jendela dan Data Kesehatan*. Jakarta
- Fatimah, E. 2006. *Psikologi Perkembangan Peserta Didik*. Bandung : Pustaka Setia
- Ghufron, N.M. 2010. *Teori-Teori Psikologi*. Jogjakarta. Ar- Ruzz Media
- Gunawan, A.M. 2015. *Statistik Penelitian Bidang Pendidikan, Psikologi Dan Sosial*. Yogyakarta. Parama Publishing.
- Hadi, S. 2004. *Metodologi Research*. Yogyakarta. ANDI.
- Hakim, T. 2002. *Mengatasi Rasa Tidak Percaya Diri*. Jakarta. Puspa Swara.
- Harahap, R.R & Bustanudin. 2015. Perlindungan Hukum Terhadap Penyandang Disabilitas Menurut Convention On The Rights of Person With Disabilities (CRPD). *Jurnal Inovativ*. Vol VIII No 1.
- Hurlock,B.E. 1980. *Psikologi Perkembangan*. Penerbit Erlangga.
- King,A.L. 2013. *Psikologi Umum*. Jakarta. Jagakarsa
- Korniawati,Y. 2013. Hubungan Antara Dukungan Sosial dan Konsep Diri dengan Kepercayaan Diri Pada Penyandang Tunanetra. *Skripsi (Tidak diterbitkan)*.Fakultas Psikologi. Universitas Muhammadiyah Surakarta.
- Lubis,M.R. 2006. Pengaruh Motivasi Terhadap Tingkat Kepercayaan Diri Untuk Datang Keruang BK Pada Siswa SMA Negeri 4 Medan. Vol 1 No. 1.
- Mirhan & Jusuf, K.B.J. 2016. Hubungan Antara Percaya Diri Dan Kerja Keras Dalam Olahraga Dan Keterampilan Hidup. *Jurnal Olahraga Prestasi*. Vol. 12 Nomor 1.

- Purba,P.J. 2013. Hubungan Penampilan Fisik Dengan Kepercayaan Diri Pada Remaja Putri Di SMA Katolik Budi Murni 2 Medan. *Skripsi (tidak diterbitkan)*. Fakultas Psikologi. Universitas Medan Area.
- Rakhmat,J. 2004. *Psikologi Komunikasi*. Edisi Revisi. Bandung. PT. Remaja Rosdakarya.
- Santoso, A.D. 2016. Analisis Tingkat Kebugaran Jasmani Atlet Bolavoli Putri Universitas Pgrri Banyuwangi. *Jurnal Kejaora*. Vol.1 No.1.
- Saputro, K.S. 2014. Proses Komunikasi Interpersonal Antara Pelatih Yang Merangkap Sebagai Atlet Dengan Atlet Panjat Tebing Yang Dilatihnya. *Jurnal E-Komunikasi*. Volume 2 Nomor 2.
- Soleh, A. 2016. *Aksesabilitas Penyandang Disabilitas Terhadap Perguruan Tinggi*. Yogyakarta. LKis.
- Sugiyono. 2009. *Statistik Untuk Penelitian*. Bandung. Alfabeta
- Sugiyono. 2012. *Metode Penelitian Pendidikan Pendekatan Kuantitatif, Kualitatif dan R & D*. Bandung. Alfabeta.
- Sugiyono.2012. *Metode Penelitian Kuantitatif, Kualitatif dan R&D*. Bandung. Alfabeta
- Sujarweni,W.V. 2014. *SPSS Untuk Penelitian*. Yogyakarta. Pustaka Baru Press.
- Suryani, 2013. Hubungan Antara Kepercayaan Diri Dengan *Body Image* Pada Members Fitness City Club Medan. *Skripsi (tidak diterbitkan)*. Fakultas Psikologi. Universitas Medan Area.
- Syaifudin, Murti & Probandari. 2016. Hubungan Panjang Puntung (Stump) Indeks Massa Tubuh (Imt) Dengan Keseimbangan Berjalan Dan Kepercayaan Diri Pada Pasien Post Amputasi Anggota Gerak Bawah. *Jurnal Keterampilan Fisik*. Vol 1 No. 2 Hlm. 75-152
- Syatori, N.T & Nanang,G. 2012. *Metode Penelitian Kuantitatif*. Bandung. CV Pustaka Setia.
- Wahyuni, S. 2014. Hubungan Antara Kepercayaan Diri Dengan Kecemasan Berbicara Di Depan Umum Pada Mahasiswa Psikologi. *Ejournal Psikologi*. Vol.2 (1) 50-64.
- Wiyanti, S.G.D, Soegiyanto & Nasuka. 2016. Pembinaan Olahraga Untuk Penyandang Disabilitas Di National Paralympic Salatiga. *Journal Of Psychology Education And Sport*. 5 (1).
- Yuwanto,L. & Sutanto,D. 2012. Deskripsi Psikologis Atlet Remaja Berdasarkan Analisis Struktur EPPS. *Jurnal Ilmiah Psikologi*. Vol 3 Hal 115-122

LAMPIRAN A
Hasil Data Mentah





LAMPIRAN B

Hasil Uji Validitas & Reliabilitas

Reliability

Notes

Output Created		12-Apr-2017 15:53:49
Comments		
Input	Active Dataset	DataSet4
	Filter	<none>
	Weight	<none>
	Split File	<none>
	N of Rows in Working Data File	40
	Matrix Input	
Missing Value Handling	Definition of Missing	User-defined missing values are treated as missing.
	Cases Used	Statistics are based on all cases with valid data for all variables in the procedure.

Syntax

RELIABILITY

```
/VARIABLES=VAR00001 VAR00002  
VAR00003 VAR00004 VAR00005  
VAR00006 VAR00007 VAR00008  
VAR00009 VAR00010 VAR00011  
VAR00012 VAR00013 VAR00014  
VAR00015 VAR00016 VAR00017  
VAR00018 VAR00019 VAR00020  
VAR00021 VAR00022 VAR00023  
VAR00024 VAR00025 VAR00026  
VAR00027
```

```
VAR00028 VAR00029 VAR00030  
VAR00031 VAR00032 VAR00033  
VAR00034 VAR00035 VAR00036  
VAR00037 VAR00038 VAR00039  
VAR00040 VAR00041 VAR00042
```

```
/SCALE('Kepercayaan Diri') ALL
```

```
/MODEL=ALPHA
```

```
/STATISTICS=SCALE
```

```
/SUMMARY=TOTAL.
```

Resources

Processor Time

00:00:00.016

Elapsed Time

00:00:00.015

Scale: Kepercayaan Diri


Case Processing Summary

		N	%
Cases	Valid	40	100.0
	Excluded ^a	0	.0
	Total	40	100.0

a. Listwise deletion based on all variables in the procedure.

Reliability Statistics

Cronbach's Alpha	N of Items
.957	42



Item-Total Statistics

	Scale Mean if Item Deleted	Scale Variance if Item Deleted	Corrected Item- Total Correlation	Cronbach's Alpha if Item Deleted
VAR00001	74.85	76.951	.612	.955
VAR00002	74.78	76.640	.803	.954
VAR00003	75.03	79.666	.178	.959
VAR00004	74.90	77.426	.498	.956
VAR00005	74.78	76.640	.803	.954
VAR00006	74.75	76.962	.827	.954
VAR00007	74.90	77.426	.498	.956
VAR00008	74.85	78.746	.355	.957
VAR00009	74.85	76.695	.649	.955
VAR00010	74.98	81.871	-.074	.960
VAR00011	74.83	76.558	.707	.955
VAR00012	74.73	76.922	.955	.954
VAR00013	74.85	76.695	.649	.955
VAR00014	74.80	76.626	.744	.955
VAR00015	74.73	76.922	.955	.954
VAR00016	74.83	76.558	.707	.955
VAR00017	74.75	77.013	.817	.954
VAR00018	75.35	85.208	-.462	.963
VAR00019	74.73	76.922	.955	.954
VAR00020	74.85	76.951	.612	.955
VAR00021	74.78	77.102	.723	.955

VAR00022	75.20	81.959	-.082	.961
VAR00023	74.73	76.922	.955	.954
VAR00024	74.83	78.507	.412	.956
VAR00025	74.78	77.256	.696	.955
VAR00026	74.75	76.603	.897	.954
VAR00027	74.78	77.256	.696	.955
VAR00028	75.23	83.410	-.240	.962
VAR00029	74.78	77.256	.696	.955
VAR00030	74.75	76.962	.827	.954
VAR00031	74.75	76.962	.827	.954
VAR00032	74.73	76.922	.955	.954
VAR00033	74.75	76.962	.827	.954
VAR00034	74.78	77.153	.714	.955
VAR00035	74.75	76.962	.827	.954
VAR00036	74.78	77.307	.687	.955
VAR00037	74.75	76.962	.827	.954
VAR00038	74.75	78.603	.514	.956
VAR00039	74.73	76.922	.955	.954
VAR00040	74.75	76.808	.857	.954
VAR00041	74.75	76.962	.827	.954
VAR00042	74.75	76.808	.857	.954


Scale Statistics

Mean	Variance	Std. Deviation	N of Items
------	----------	----------------	------------

Scale Statistics

Mean	Variance	Std. Deviation	N of Items
76.65	81.464	9.026	42





LAMPIRAN C

Data Penelitian

LAMPIRAN D

Hasil Analisa Deskriptif



Factor Analysis

Notes

Output Created		12-Apr-2017 15:02:29
Comments		
Input	Active Dataset	DataSet3
	Filter	<none>
	Weight	<none>
	Split File	<none>
	N of Rows in Working Data File	40
Missing Value Handling	Definition of Missing	MISSING=EXCLUDE: User-defined missing values are treated as missing.
	Cases Used	LISTWISE: Statistics are based on cases with no missing values for any variable used.
Syntax		<pre> FACTOR /VARIABLES VAR00001 VAR00002 VAR00003 VAR00004 VAR00005 VAR00006 VAR00007 VAR00008 /MISSING LISTWISE /ANALYSIS VAR00001 VAR00002 VAR00003 VAR00004 VAR00005 VAR00006 VAR00007 VAR00008 /PRINT INITIAL KMO EXTRACTION /CRITERIA MINEIGEN(1) ITERATE(25) /EXTRACTION PC /ROTATION NOROTATE /METHOD=CORRELATION. </pre>

Resources	Processor Time	00:00:00.031
	Elapsed Time	00:00:00.048
	Maximum Memory Required	9080 (8.867K) bytes



[DataSet3]

KMO and Bartlett's Test

Kaiser-Meyer-Olkin Measure of Sampling Adequacy.	.785	
Bartlett's Test of Sphericity	Approx. Chi-Square	434.195
	Df	28
	Sig.	.000

Communalities

	Initial	Extraction
Konsep Diri	1.000	.901
Harga Diri	1.000	.892
Pengalaman	1.000	.601
Pendidikan	1.000	.836
Orangtua	1.000	.896
Rasa Aman	1.000	.863
Kesuksesan	1.000	.813
Penampilan Fisik	1.000	.541

Extraction Method: Principal Component Analysis.

Total Variance Explained

Component	Initial Eigenvalues			Extraction Sums of Squared Loadings		
	Total	% of Variance	Cumulative %	Total	% of Variance	Cumulative %
1	6.343	79.284	79.284	6.343	79.284	79.284
2	.695	8.693	87.977			
3	.399	4.984	92.961			
4	.267	3.340	96.301			
5	.144	1.805	98.106			
6	.076	.948	99.054			
7	.060	.748	99.802			
8	.016	.198	100.000			

Extraction Method: Principal Component Analysis.

Component Matrix^a

	Component
	1
Konsep Diri	.949
Harga Diri	.944
Pengalaman	.776
Pendidikan	.914
Orangtua	.947
Rasa Aman	.929
Kesuksesan	.901
Penampilan Fisik	.735

Extraction Method: Principal Component Analysis.

Total Variance Explained

Component	Initial Eigenvalues			Extraction Sums of Squared Loadings		
	Total	% of Variance	Cumulative %	Total	% of Variance	Cumulative %
1	6.343	79.284	79.284	6.343	79.284	79.284
2	.695	8.693	87.977			
3	.399	4.984	92.961			
4	.267	3.340	96.301			
5	.144	1.805	98.106			
6	.076	.948	99.054			
7	.060	.748	99.802			
8	.016	.198	100.000			

a. 1 components extracted.

Factor Analysis

Notes

Output Created		12-Apr-2017 15:02:29
Comments		
Input	Active Dataset	DataSet3
	Filter	<none>
	Weight	<none>
	Split File	<none>
	N of Rows in Working Data File	40
Missing Value Handling	Definition of Missing	MISSING=EXCLUDE: User-defined missing values are treated as missing.

	Cases Used	LISTWISE: Statistics are based on cases with no missing values for any variable used.
Syntax		<p>FACTOR</p> <p>/VARIABLES VAR00001 VAR00002 VAR00003 VAR00004 VAR00005 VAR00006 VAR00007 VAR00008</p> <p>/MISSING LISTWISE</p> <p>/ANALYSIS VAR00001 VAR00002 VAR00003 VAR00004 VAR00005 VAR00006 VAR00007 VAR00008</p> <p>/PRINT INITIAL KMO EXTRACTION</p> <p>/CRITERIA MINEIGEN(1) ITERATE(25)</p> <p>/EXTRACTION PC</p> <p>/ROTATION NOROTATE</p> <p>/METHOD=CORRELATION.</p>
Resources	Processor Time	00:00:00.031
	Elapsed Time	00:00:00.048
	Maximum Memory Required	9080 (8.867K) bytes

KMO and Bartlett's Test

Kaiser-Meyer-Olkin Measure of Sampling Adequacy.		.785
Bartlett's Test of Sphericity	Approx. Chi-Square	434.195
	Df	28
	Sig.	.000

Communalities

	Initial	Extraction
Konsep Diri	1.000	.901
Harga Diri	1.000	.892
Pengalaman	1.000	.601
Pendidikan	1.000	.836
Orangtua	1.000	.896
Rasa Aman	1.000	.863
Kesuksesan	1.000	.813
Penampilan Fisik	1.000	.541

Extraction Method: Principal Component Analysis.

Total Variance Explained

Component	Initial Eigenvalues			Extraction Sums of Squared Loadings		
	Total	% of Variance	Cumulative %	Total	% of Variance	Cumulative %
1	6.343	79.284	79.284	6.343	79.284	79.284
2	.695	8.693	87.977			
3	.399	4.984	92.961			
4	.267	3.340	96.301			
5	.144	1.805	98.106			
6	.076	.948	99.054			
7	.060	.748	99.802			
8	.016	.198	100.000			

Extraction Method: Principal Component Analysis.

Component Matrix^a

	Component
	1
Konsep Diri	.949
Harga Diri	.944
Pengalaman	.776
Pendidikan	.914
Orangtua	.947
Rasa Aman	.929
Kesuksesan	.901
Penampilan Fisik	.735

Extraction Method: Principal Component Analysis.


a. 1 components extracted.

Frequencies

Notes

Output Created	12-Apr-2017 15:42:56	
Comments		
Input	Active Dataset	DataSet3
	Filter	<none>
	Weight	<none>
	Split File	<none>
	N of Rows in Working Data File	40

Missing Value Handling	Definition of Missing	User-defined missing values are treated as missing.
	Cases Used	Statistics are based on all cases with valid data.
Syntax		<pre> FREQUENCIES VARIABLES=Faktor1 Faktor2 faktor3 faktor4 faktor5 faktor6 faktor7 faktor8 /STATISTICS=STDDEV MEAN /PIECHART FREQ /ORDER=ANALYSIS. </pre>
Resources	Processor Time	00:00:05.484
	Elapsed Time	00:00:07.313



Frequency Table

Konsep Diri

	Frequency	Percent	Valid Percent	Cumulative Percent
Valid tinggi	38	95.0	95.0	95.0
sedang	2	5.0	5.0	100.0
Total	40	100.0	100.0	

Harga Diri

	Frequency	Percent	Valid Percent	Cumulative Percent
Valid tinggi	37	92.5	92.5	92.5
sedang	3	7.5	7.5	100.0
Total	40	100.0	100.0	

Pengalaman

	Frequency	Percent	Valid Percent	Cumulative Percent
Valid tinggi	35	87.5	87.5	87.5
sedang	5	12.5	12.5	100.0
Total	40	100.0	100.0	

Pendidikan

	Frequency	Percent	Valid Percent	Cumulative Percent
Valid tinggi	38	95.0	95.0	95.0
sedang	2	5.0	5.0	100.0
Total	40	100.0	100.0	

Orangtua

	Frequency	Percent	Valid Percent	Cumulative Percent
Valid tinggi	37	92.5	92.5	92.5
sedang	3	7.5	7.5	100.0
Total	40	100.0	100.0	

Rasa Aman

	Frequency	Percent	Valid Percent	Cumulative Percent
Valid tinggi	38	95.0	95.0	95.0
sedang	2	5.0	5.0	100.0
Total	40	100.0	100.0	

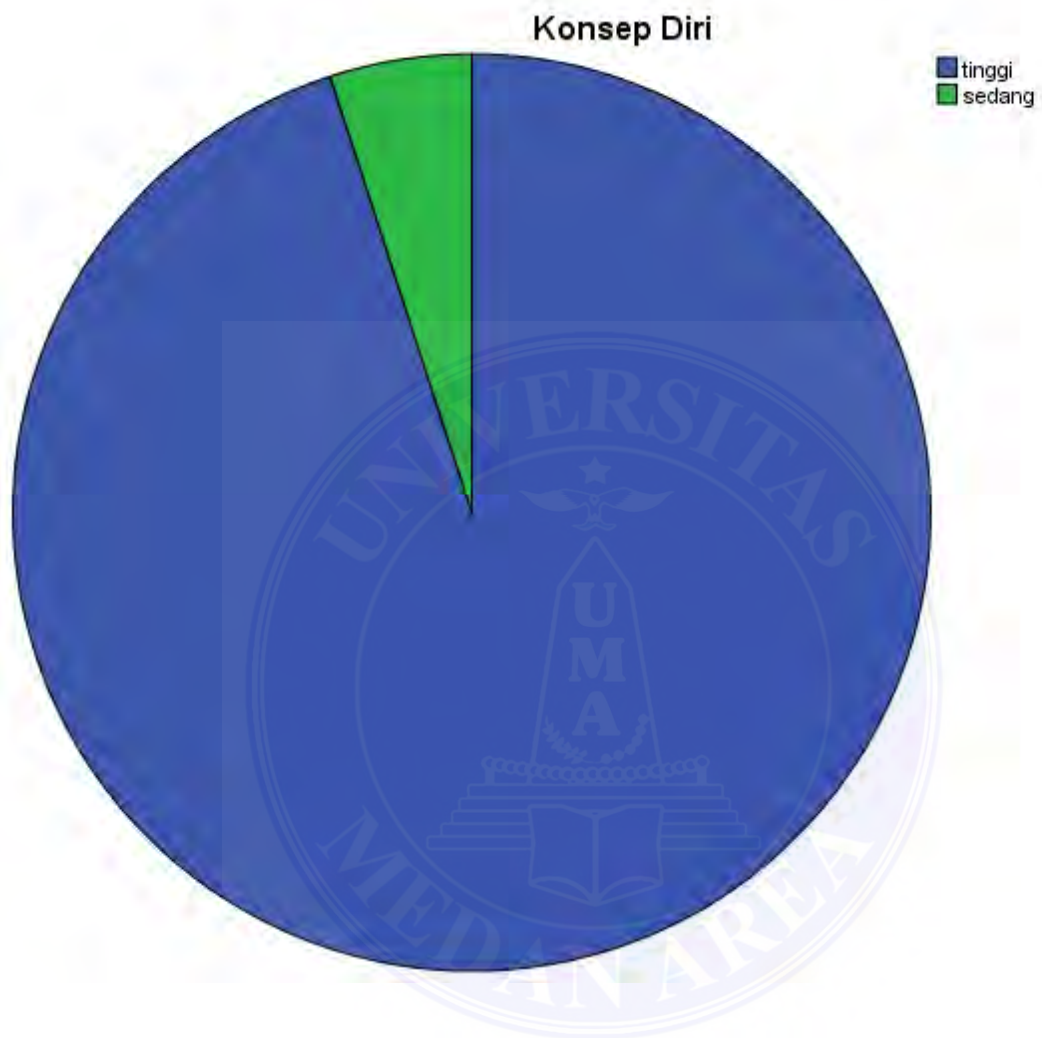
Kesuksesan

	Frequency	Percent	Valid Percent	Cumulative Percent
Valid tinggi	37	92.5	92.5	92.5
sedang	3	7.5	7.5	100.0
Total	40	100.0	100.0	

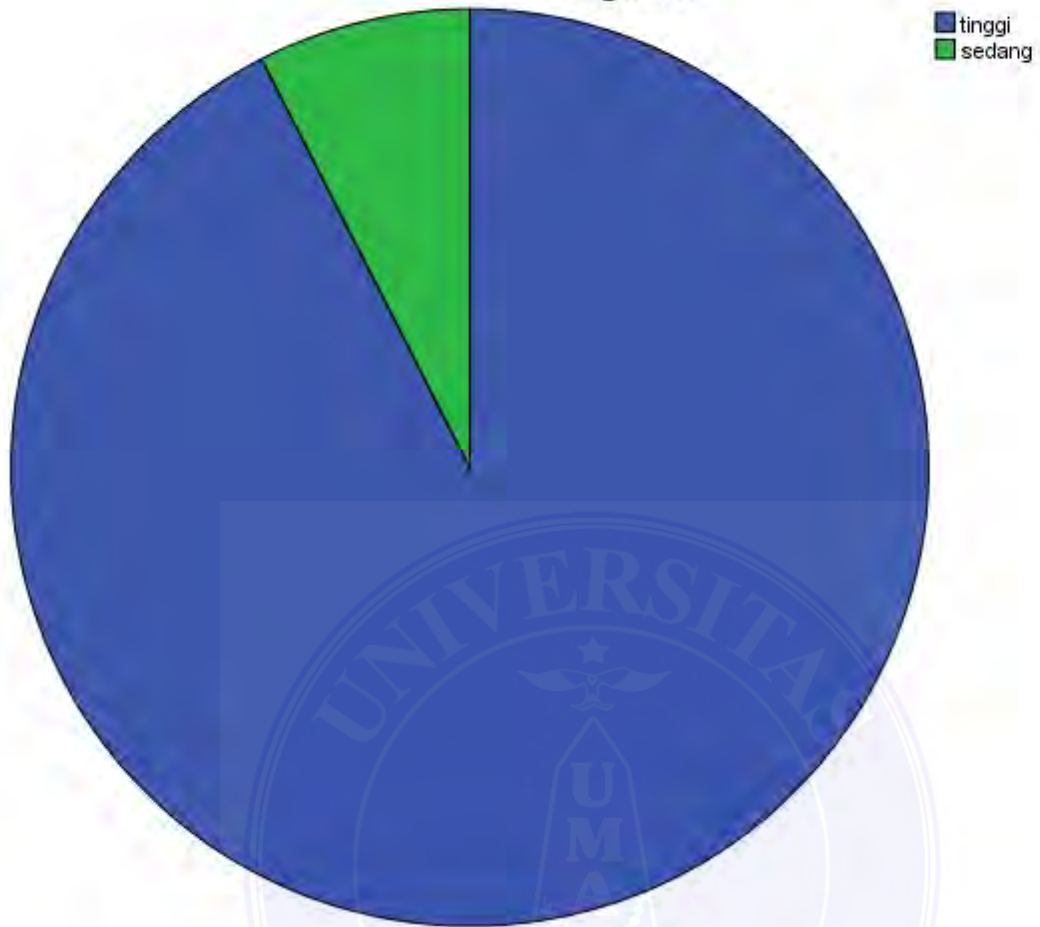
Penampilan Fisik

	Frequency	Percent	Valid Percent	Cumulative Percent
Valid tinggi	38	95.0	95.0	95.0
sedang	2	5.0	5.0	100.0
Total	40	100.0	100.0	

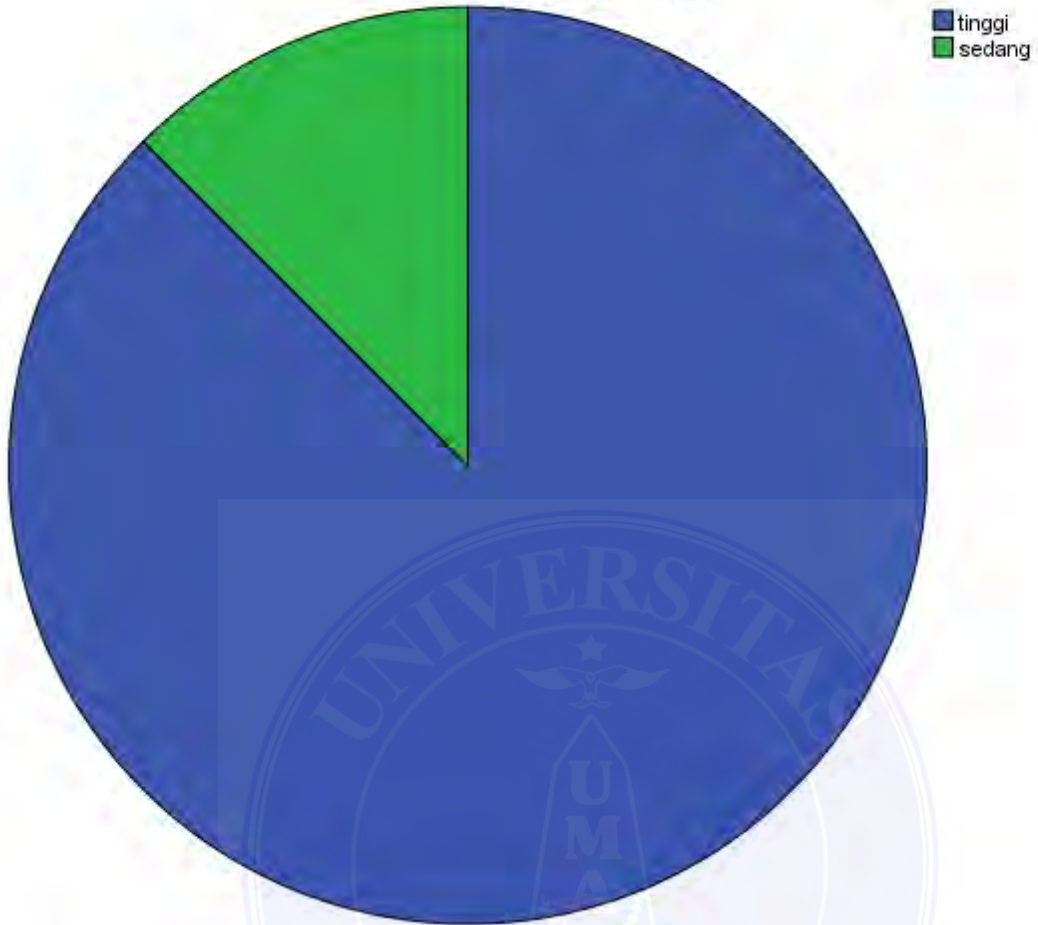
Pie Chart



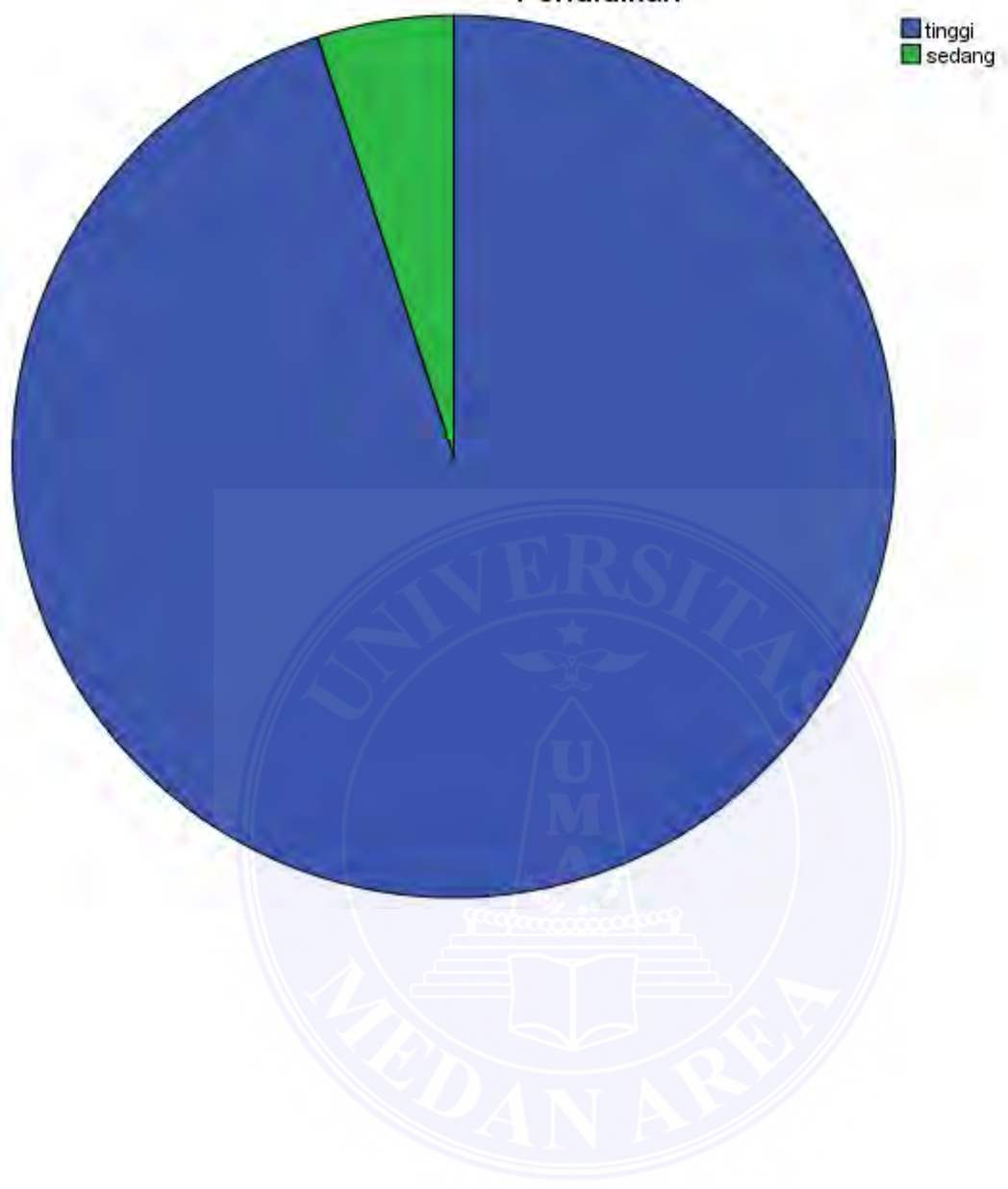
Harga Diri



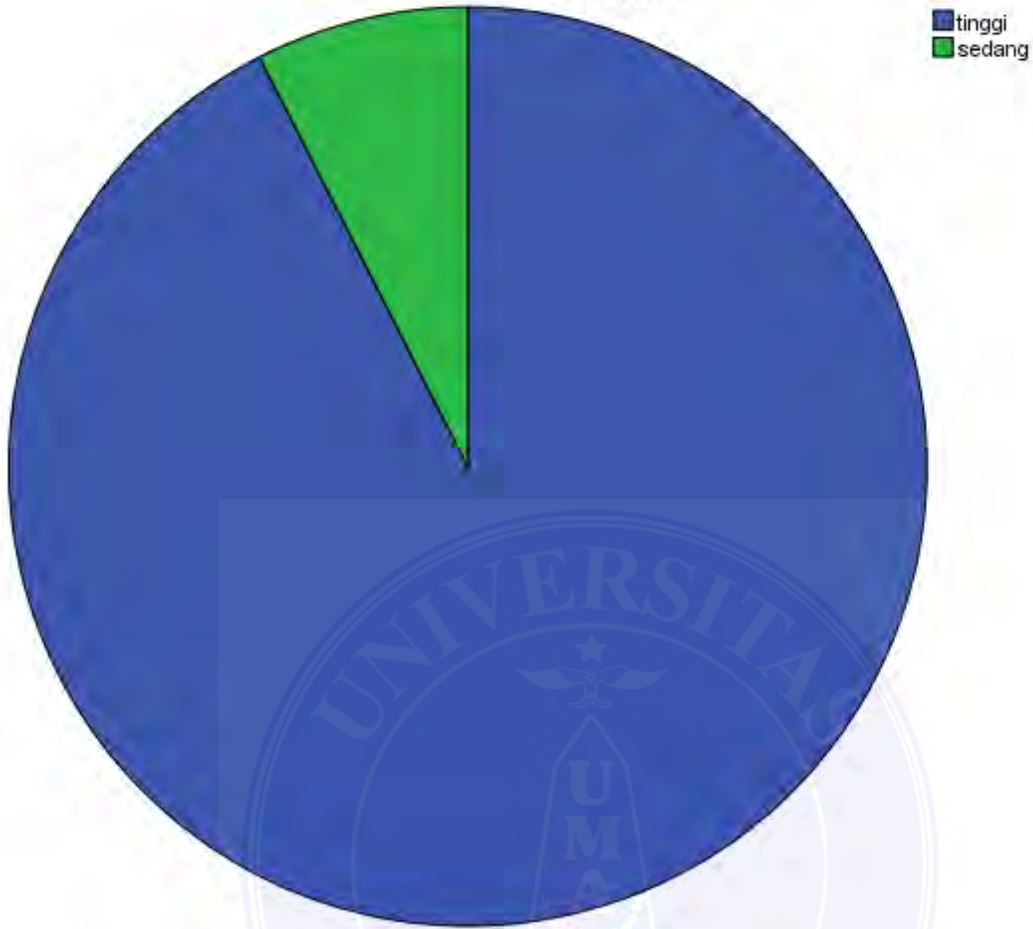
Pengalaman



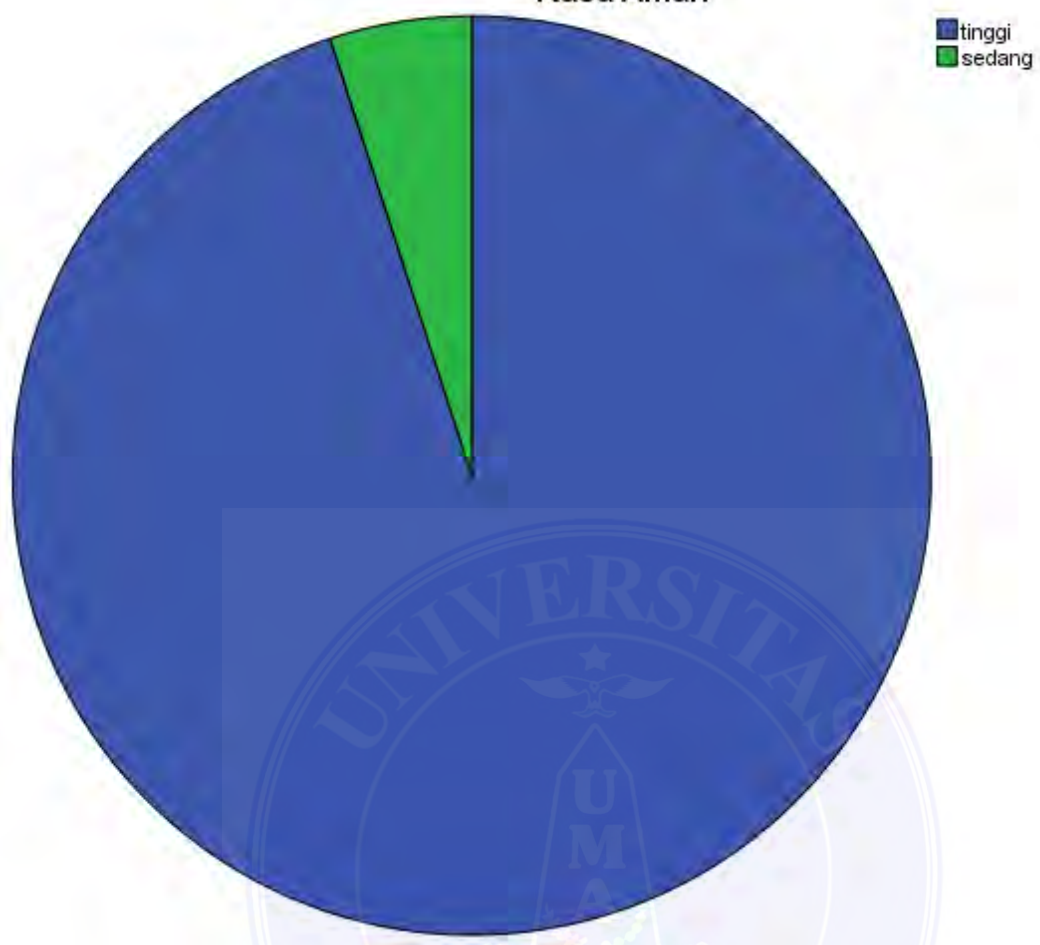
Pendidikan



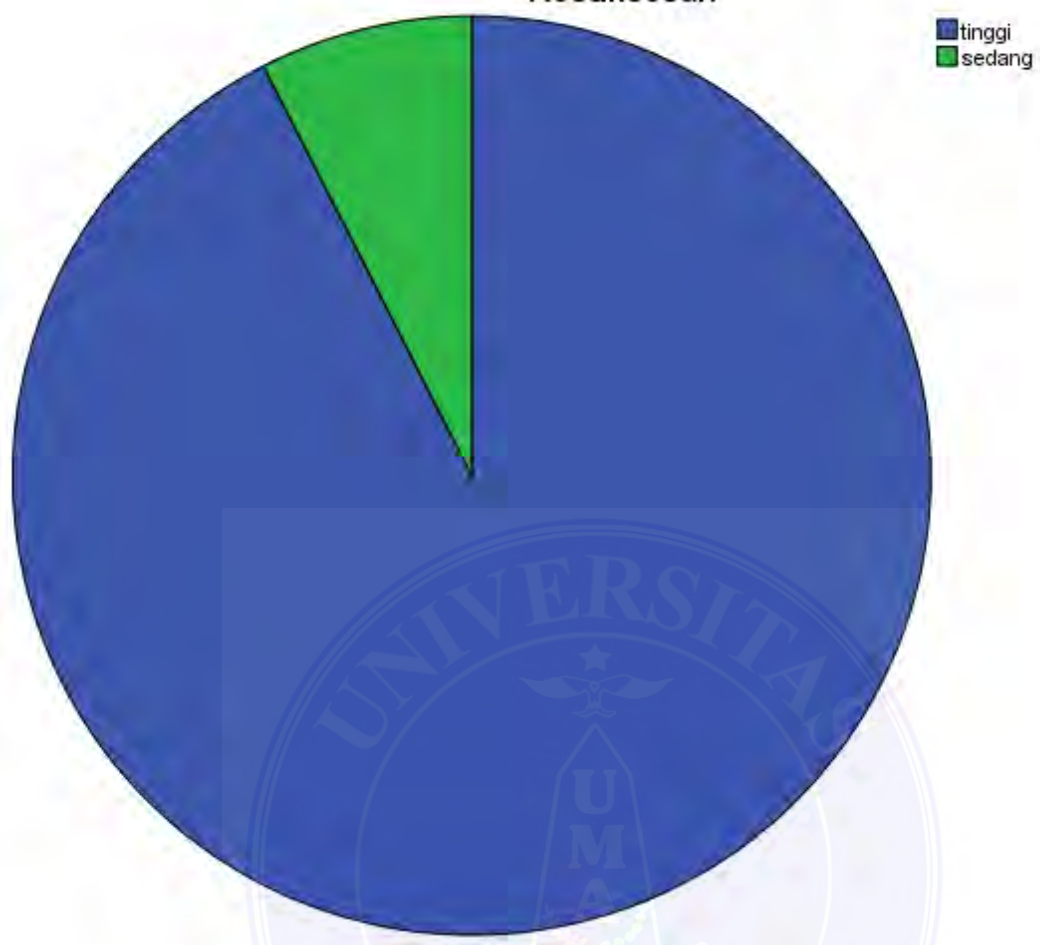
Orangtua



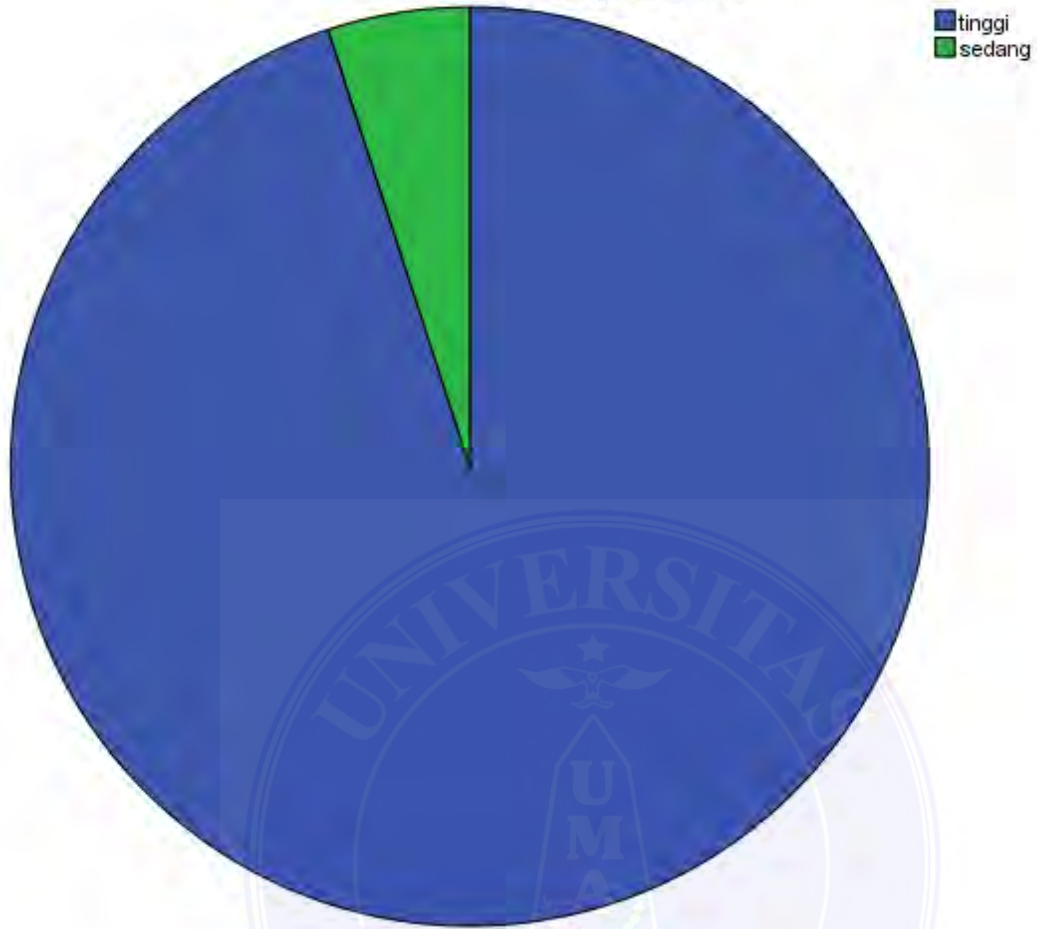
Rasa Aman



Kesuksesan



Penampilan Fisik





LAMPIRAN E
Alat Ukur

No:

DOKUMEN RAHASIA

Assalamualaikum Wr. Wb.

Dengan hormat.

Saya yang beridentitas dibawah ini adalah mahasiswa Program Studi Ilmu Psikologi Fakultas Psikologi Universitas Medan Area yang sedang melakukan penyusunan skripsi sebagai salah satu persyaratan kelulusan strata satu (S1) psikologi.

Nama : Friska Juliana Putri Saragih

NPM : 13.860.0035

Dengan ini saya memohon kesediaan saudara/i untuk menjadi responden penelitian yang akan saya lakukan, dengan cara mengisi kuisisioner skala yang telah saya sediakan. Adapun identitas yang telah di isi akan terjamin kerahasiannya, sehingga saudara/i bisa lebih leluasa untuk memberikan respon yang jujur dan akurat.

Saya mengucapkan terimakasih yang sebesar-besarnya atas kesedian saudara/i untuk menjadi responden penelitian saya.

Wassalamu'alaikum Wr. Wb.

Hormat Saya,

SKALA PENELITIAN PSIKOLOGI



Program Studi Ilmu Psikologi
FAKULTAS PSIKOLOGI
UNIVERSITAS MEDAN AREA

2017

Friska Juliana Putri Saragih

Setelah membaca pernyataan yang telah disampaikan sebelumnya, maka saya yang bertanda tangan dibawah ini :

Nama (Boleh inisial) :
Jenis Kelamin : Laki-Laki / Perempuan (**coret yang tidak perlu**)
Jenis disabilitas : /Bawaan atau Tidak bawaan (**coret yang tidak perlu**)
Pendidikan Terakhir :

Menyatakan bersedia untuk berpartisipasi dalam penelitian ini secara sadara dan tanpa paksaan dari pihak manapun.

Medan, Maret 2017

()

Petunjuk Pengisian

Bacalah setiap pernyataan dengan teliti dan jawablah dengan sejujurnya sesuai dengan sikap dan keadaan saudara/i yang sebenarnya. Kusioner ini tidak bersifat ujian yang akan menilai salah benarnya diri saudara/i. Semua jawaban akan dijaga kerahasiannya. Nyatakanlah jawaban saudara/i dengan memberikan tanda silang (X) pada kolom jawaban yang telah disediakan.

Contoh

1 Saya percaya dengan kemampuan saya

<input checked="" type="checkbox"/>	<input type="checkbox"/>
Ya	Tidak

Catatan :

Pastikan identitas anda terisi semua tanpa melewati satupun dan cantumkan tanda tangan anda di tempat yang telah disediakan.

SKALA PENELITIAN PSIKOLOGI

1. Saya mengerjakan segala hal sendirian (mandiri).

Ya	Tidak
----	-------

2. Saya ingin merubah penampilan saya.

Ya	Tidak
----	-------

3. Saya pernah direndahkan oleh teman-teman saya.

Ya	Tidak
----	-------

4. Saya malu jika teman-teman menanyakan tentang pendidikan terakhir saya.

Ya	Tidak
----	-------

5. Saya dekat dengan orangtua saya.

Ya	Tidak
----	-------

6. Saya merasa nyaman berada dirumah bersama dengan orang-orang yang saya cintai.

Ya	Tidak
----	-------

7. Saya akan menyediakan waktu hanya untuk sekedar bertemu sapa dengan sahabat-sahabat saya.

Ya	Tidak
----	-------

8. Kondisi fisik saya tidak menghalangi aktivitas saya.

Ya	Tidak
----	-------

9. Saya membutuhkan bantuan untuk mengerjakan segala hal yang ingin saya kerjakan.

Ya	Tidak
----	-------

10. Saya ingin disukai banyak orang dengan merubah gaya/penampilan saya.

Ya	Tidak
----	-------

11. Orang yang saya cintai pernah meninggalkan saya karena fisik saya.

Ya	Tidak
----	-------

12. Pendidikan itu sangat penting untuk saya.

Ya	Tidak
----	-------

13. Biasanya saya akan bercerita apapun kepada orangtua saya.

Ya	Tidak
----	-------

14. Rumah bagi saya adalah tempat yang paling membuat saya nyaman.

Ya	Tidak
----	-------

15. Saya akan menyempatkan banyak waktu disela-sela kesibukan saya untuk berkumpul bareng keluarga.

Ya	Tidak
----	-------

16. Saya tidak bermasalah dengan fisik saya.

Ya	Tidak
----	-------

17. Saya yakin dengan kemampuan saya.

Ya	Tidak
----	-------

18. Saya iri jika melihat penampilan orang lain yang lebih keren dari saya.

Ya	Tidak
----	-------

19. Saya pernah mendapatkan penolakan saat ingin bergabung dengan teman-teman lainnya.

Ya	Tidak
----	-------

20. Latar belakang pendidikan saya membuat saya percaya diri jika berkumpul dengan orang banyak.

Ya	Tidak
----	-------

21. Sahabat yang terbaik buat saya adalah orangtua saya.

Ya	Tidak
----	-------

22. Jika tidak ada jadwal latihan, maka saya akan memutuskan untuk dirumah/dikar saja dari pada menghabiskan waktu diluar

Ya	Tidak
----	-------

rumah/kamar.		
23. Memperat silaturahmi/komunikasi dengan banyak orang adalah hal yang penting bagi saya.	Ya	Tidak
24. Kondisi fisik saya bukanlah alasan untuk saya bermalas-malasan.	Ya	Tidak
25. Saya terima bila ada orang lain yang mengalahka kemampuan saya.	Ya	Tidak
26. Saya ingin memberikan yang terbaik pada saat saya berada dilapangan pertandingan.	Ya	Tidak
27. Orangtua saya sangat bangga dengan saya.	Ya	Tidak

28. Saya ingin memberikan yang terbaik pada saat saya berada dilapangan pertandingan.

Ya	Tidak
----	-------

29. Saya merasa senang apabila dapat membantu teman yang membutuhkan bantuan.

Ya	Tidak
----	-------

30. Saya terima, jika ada orang lain yang mengkritik/mengomentari saya.

Ya	Tidak
----	-------

31. Saya mensyukuri segala hal yang saya miliki pada diri saya.

Ya	Tidak
----	-------

32. Bagaimanapun keadaan saya saat ini, orangtua saya tidak pernah merasa malu dengan keadaan saya.

Ya	Tidak
----	-------

33. Saya berteman dengan banyak orang, tapi tidak semua orang bisa membuat saya nyaman berteman dengan mereka.

Ya	Tidak
----	-------

34. Saya merasa sedih jika saya tidak dapat membantu orang yang butuh bantuan saya.

Ya	Tidak
----	-------

35. Saya ingin bermanfaat bagi orang banyak.

Ya	Tidak
----	-------

36. Teman-teman saya sangat peduli dengan saya.

Ya	Tidak
----	-------

37. Segala kegiatan yang saya lakukan didukung penuh oleh orangtua saya.

Ya	Tidak
----	-------

38. Jika saya merasa tidak nyaman, maka saya akan menghindari berpergian dengan orang tersebut.

Ya	Tidak
----	-------

39. Ketika saya mendapatkan rezeki yang lebih, maka saya akan memberikan sedikit rezeki saya kepada yang membutuhkan.

Ya	Tidak
----	-------

40. Jika saya gagal, maka saya akan terus berlatih untuk bisa berhasil.

Ya	Tidak
----	-------

41. Keberhasilan bagi saya adalah bila saya menjadi pemenang dalam pertandingan yang saya ikuti.

Ya	Tidak
----	-------

42. Jika saya melakukan kesalahan, maka saya mengaku salah.

Ya	Tidak
----	-------



**LAMPIRAN
SURAT PENELITIAN**



UNIVERSITAS MEDAN AREA

FAKULTAS PSIKOLOGI

Kampus I: Jl. Kolam No. 1 Medan Estate, Telp. (061)7366878, 7360168, 7364848, 7366781. Fax. (061)7366998

Kampus II: Jl. Sei Serayu No. 70 A / Jl. Setia Budi No. 70 B Telp. (061) 8201994, Fax. (061)8226331

Email : univ_medanarea@uma.ac.id

Website: uma.ac.id

Nomor : 366 /FPSI/01.10/III/2017

Medan, 27 Maret 2017

Lampiran :-

Hal : **Pengambilan Data**

Yth, Ketua National Paralympic Commite (NPC)

Wilayah Sumatera Utara

Jl. Stadion Teladan, No. 22 Medan

Di

Medan

Dengan hormat, bersama ini kami mohon kesediaan Bapak/Ibu untuk memberikan izin dan kesempatan kepada mahasiswa kami:

Nama : Friska Juliana Putri Saragih
NPM : 13 860 0035
Program Studi : Ilmu Psikologi
Fakultas : Psikologi

Untuk melaksanakan pengambilan data di **National Paralympic Commite (NPC) Wilayah Sumatera Utara Jl. Stadion Teladan, No. 22 Medan** guna penyusunan skripsi yang berjudul **"Gambaran Kepercayaan Diri Pada Atlet Penyandang Disabilitas di National Paralympic Commite (NPC) Wilayah Sumatera Utara"**.

Perlu kami informasikan bahwa penelitian dimaksud adalah semata-mata untuk tulisan ilmiah dan penyusunan skripsi, yang merupakan salah satu syarat bagi mahasiswa tersebut untuk mengikuti ujian Sarjana Psikologi di Fakultas Psikologi Universitas Medan Area.

Sehubungan dengan hal tersebut kami mohon kiranya Bapak/Ibu dapat memberikan kemudahan dalam pengambilan data yang diperlukan dan **Surat Keterangan** yang menyatakan bahwa mahasiswa tersebut telah selesai melaksanakan pengambilan data di **Instansi** yang Bapak/Ibu pimpin.

Demikian kami sampaikan, atas perhatian dan kerjasama yang baik diucapkan terima kasih.

Wakil Dekan Bidang Akademik,

Zandi Budiman, S.Psi. M.Psi



**NATIONAL PARALYMPIC COMMITTEE INDONESIA
PROVINSI SUMATERA UTARA**



Kantor : Jl. Stadion Teladan No. 22
Medan 20217
HP: 081397782184
Email: npcsumut22@gmail.com

Akta Notaris No :
Lama No : 32 Tgl 30-08-2010
Lama No : 14 Tgl 11-07-2013

Member : IPC-APC-APSF-IBAD

SURAT KETERANGAN

Nomor : 031/NPC/SU-IV/2017

Yang bertanda tangan di bawah ini :

Nama : Rima Mediyana Sari, S.Si, M.Or
Jabatan : Wakil Ketua II NPC Sumatera Utara

Menerangkan bahwa Mahasiswa yang bernama :

Nama : Friska Juliana Putri Saragih
NPM : 13 860 0035
Program Studi : Ilmu Psikologi
Fakultas : Psikologi

Benar telah melakukan penelitian / pengambilan data pada National Paralympic Committee (NPC) Sumatera Utara dalam rangka penyusunan skripsi dengan judul :
"Gambaran Kepercayaan Diri Pada Atlet Penyandang Disabilitas di National Paralympic Committee (NPC) Wilayah Sumatera Utara".

Demikian surat keterangan ini kami berikan untuk dipergunakan dengan sebagaimana mestinya.

Medan, 17 April 2017


Wakil Ketua II
NPC Provinsi Sumatera Utara
National
Paralympic Committee of
Indonesia
Sumatera Utara
Rima Mediyana Sari, S.Si, M.Or

Tembusan :
1. Mahasiswa Ybs