

## DAFTAR PUSTAKA

- Aietama. 2012. [www.google.com](http://www.google.com).
- Asna, R. 2002. *Hubungan Antara Religiusitas dengan Coping Stess pada Mahasiswa di Lembaga Tinggi Pesantren Luhur Malang*. Skripsi. (tidak diterbitkan). Universitas Negeri Malang.
- Azwar, S. 1989. *Seri Pengukuran Reliabilitas dan Validitas Interpretasi dan Komputasi*. Yogyakarta: Pustaka Pelajar Offset.
- Azwar, S. 1998. *Metode Penelitian*. Yogyakarta: Pustaka Pelajar Offset.
- Azwar, S. 1999. *Penyusunan Skala Psikologi*. Yogyakarta: Pustaka Belajar Offset.
- Azwar, S. 2002. *Penyusunan Skala Psikologi*. Yogyakarta: Pustaka Pelajar.
- Darling, D. 1982. *Children who are different meeting the Challenges of birth defects in sociaty*. London: C.V. Mosby Company
- Deka, Annes. 2010. *Gunadarma Psikologi*.
- Diah. 2004. *Pengaruh Penerimaan Orang Tua Terhadap Penyesuaian Diri Anak Tuna Rungu*. Skripsi diterbitkan (dalam [www.find-docs.com](http://www.find-docs.com))
- Gordon, T. 1999. *Menjadi Orang Tua Efektif*. Petunjuk Terbaru Mendidik Anak yang Bertanggung Jawab: Erlangga
- Hurlock, E. B. 1978. *Psikologi Perkembangan suatu Pendekatan Sepanjang Rentang Kehidupan*. Jakarta: Erlangga
- Jhonson, R. 1967. *Child Psychology Behavior and Development*, Edisi Keenam. New York: John Wiley and Sons, Inc
- Muttaqin, Hadi. 2012. [www.google.com](http://www.google.com)
- Sarwono, W. 2002. *Psikologi Sosial Individu dan Teori-Teori Psikologi Sosial*. Jakarta: Balai Pustaka
- Soemantri, S. 1996. *Psikologi Anak Luar Biasa*. Bandung: Refika Aditama
- Stark R dan Glock, C.Y. 2009. *Dimensi-Dimensi Keberagaman Dalam Rahmat*, Ed. Agama: Dalam Analisa Dan Iterpretasi Sosiologi. Jakarta: Raja Grafindo Pustaka.

Suprakti, A. 1995. *Komunikasi antar Pribadi*. Tinjauan Psikologi. Yogyakarta: Kanisius.

Suryani.2009. *Prestasi Belajar Pada Anak Tuna Rungu*. Skripsi diterbitkan (dalam [www.finddocs.com](http://www.finddocs.com))

Ubaedy, AN. 2007. *Berfikir Positif*. Jakarta: Bee Media Indonesia.

<http://bintangbangsaku.com/artikel/2009/02/anak-tunarungu.html>.






No	Item	SS	S	TS	STS
1	Berdoa dan berpasrah adalah hal yang saya lakukan disaat saya sedang menghadapi masalah				
2	Saya tidak ingin memperdalam ilmu agama sebagai bekal hidup saya				
3	Kisah para nabi dalam kitab suci merupakan dongeng belaka				
4	Saya tidak percaya segala tingkah laku saya diawasi oleh malaikat				
5	Saya yakin adanya hari kiamat				
6	Melaksanakan sholat lima waktu bukanlah suatu kewajiban untuk saya				
7	Memperdalam tentang agama itu sangat penting				
8	Saya selalu menolong orang lain yang terkena musibah				
9	Saya berusaha meningkatkan amalan saya baik dirumah maupun diluar rumah				
10	Saya jarang membaca Al-Qur'an setelah sholat				
11	Saya selalu membaca Al-Qur'an setelah selesai sholat				
12	Saya percaya bahwa Allah SWT sangat dekat dengan saya				
13	Berdoa dan berpasrah adalah hal yang tidak pernah saya lakukan				
14	Untuk meningkatkan kualitas iman, saya mengikuti pengajian yang diadakan dilingkungan saya setiap minggunya				
15	Kisah para nabi dalam kitab suci bukanlah dongeng belaka				
16	Saya yakin orang yang jahat akan masuk neraka				
17	Saya merasa melaksanakan sholat lima waktu adalah suatu kewajiban bagi umat muslim				
18	Saya tidak pernah melatih anak saya untuk puasa				
19	Bagi saya memberi rejeki yang saya peroleh kepada fakir miskin adalah suatu keharusan				
20	Saya merasa amalan saya tidak perlu ditingkatkan				
21	Saya tidak pernah menolong orang yang terkena musibah				
22	Saat dalam kesusahan Allah tidak pernah menolong saya				
23	Saya tidak merasa mendapat pertolonganNya saat saya dalam kesulitan dan mendapat musibah				
24	Saya ingin memperdalam ilmu agama sebagai bekal hidup saya				
25	Saya merasa mencari tambahan pengetahuan agama adalah tindakan yang tidak sia-sia				

26	Dengan menghindari dan menjauhi perbuatan yang dilarang agama, saya merasa tidak ada yang berubah terhadap diri saya				
27	Bagi saya melakukan kegiatan beragama hanya sekedar kewajiban saja				
28	Saya melakukan kewajiban rutin sholat atas kemauan saya sendiri				
29	Saya tidak pernah melaksanakan puasa sunah				
30	Bagi saya melakukan kegiatan beragama dapat mendekatkan diri kepada Allah SWT				
31	Saya merasa mendapat pertolonganNya saat saya dalam kesulitan dan mendapat musibah				
32	Berbohong adalah perbuatan yang salah				
33	Saya sering melaksanakan puasa sunah				
34	Saya merasa Allah selalu menolong saya saat saya dalam kesusahan				
35	Sebaiknya zakat hanya dibayar oleh orang-orang kaya saja				
36	Saya tidak pernah ikut pengajian yang diadakan dilingkungan saya hanya untuk meningkatkan iman saya				
37	Saya percaya segala tingkah laku saya diawasi oleh malaikat				
38	Bagi saya surga dan neraka hanya untuk menakut-nakuti orang agar tidak berbuat jahat				
39	Bila diajak orang lain, saya rutin melakukan kewajiban sholat				
40	Membayar zakat adalah kewajiban seluruh umat muslim				
41	Menurut saya tidak perlu beramal karena mengurangi harta saya				
42	Saya menghindari dan menjauhi perbuatan yang dilarang oleh agama yang saya yakin				
43	Saya merasa biasa saja setelah melaksanakan sholat lima waktu				
44	Saya merasa tenang setelah melaksanakan sholat lima waktu				
45	Saya tidak yakin hari kiamat itu ada				
46	Saya merasa yakin adanya surga dan neraka				
47	Saya merasa mencari tambahan pengetahuan agama adalah tindakan yang sia-sia				

No	Item	SS	S	TS	STS
1	Saya tetap memikirkan masa depan anak saya, walaupun ia mengalami gangguan				
2					
3	Saya menemanin anak saya bermain dengan teman-temannya disekitar lingkungan rumah				
4	Saya tidak akan punya waktu untuk mendidik anak saya untuk lebih berani bermain bersama teman-temannya				
5	Saya sering mendidik anak saya untuk lebih aktif jika berada dilingkungan bermainnya				
6	Saya malu menemanin anak saya bermain dengan teman-temannya disekitar lingkungan rumah				
7	Saya akan membimbing anak saya dalam melakukan aktifitas-aktifitasnya				
8	Saya terlalu cemas memikirkan masa depan anak saya yang mengalami gangguan				
9	Rasa ingin tahu saya semakin besar untuk meningkatkan kemampuan inteligensi anak saya				
10	Saya				
11	Saya pasrah dengan kondisi anak sayamerasa kecil hati jika orang-orang membicarakan tentang kondisi anak saya				
12	Saya lelah mengajarkan keterampilan kepada anak saya				
13	Selain melatih kemampuan inteligensi, saya juga mengajarkan keterampilan menyanyi dan menari kepada anak saya				
14	Saya merasa malu dengan kondisi anak saya				
15	Saya tidak peduli bila orang lain membicarakan kondisi anak saya				
16	Saya selalu berinteraksi dengan anak saya				
17	Saya akan mengajarkan anak saya untuk dapat mengungkapkan emosionalnya				
18	Saya tidak begitu puas dengan usaha saya sendiri untuk membantu anak saya meningkatkan kemampuannya				
19	Saya berusaha membuat anak saya untuk berani berbicara dengan orang lain				
20	Memarahi adalah tindakan untuk mengetahui apa yang dirasakan anak saya				
21	Saya akan memberikan hadiah kepada anak saya agar saya tahu apa yang dirasakannya				
22	Saya enggan membimbing anak saya untuk mengungkapkan pendapatnya				
23	Saya senang merawat anak saya walaupun ia memiliki gangguan bicara				

24	Saya jarang berinteraksi dengan anak saya karena tidak mengerti apa yang dibicarakannya				
25	Saya selalu memberi pujian jika anak saya memiliki prestasi				
26	Sempat terfikir oleh saya untuk menitipkan anak saya ditempat penitipan				
27	Saya selalu terlibat dalam kegiatan anak saya				
28	Saya jarang memberi pujian kepada anak saya jika ia memiliki prestasi				
29	Saya akan mendukung apa yang digemari anak saya				
30	Saya jarang terlibat dalam kegiatan anak saya				
31	Saya akan memberikan seluruh cinta dan kasih sayang kepada anak saya				



The logo of Universitas Medan Area is a circular emblem. It features a central shield with a book at the base, a star above it, and a bird with spread wings at the top. The shield is flanked by two figures. The text 'UNIVERSITAS' is written in an arc at the top, and 'MEDAN AREA' is written in an arc at the bottom. The entire logo is rendered in a light blue color.

**LAMPIRAN B**  
**DATA UJI COBA**

**1.Data Uji Coba Skala**  
**RELIGIUSITAS**

**2.Data Uji Coba Skala**  
**PENERIMAAN DIRI**





NO	NAMA	NO AITEM PENERIMAAN DIRI																															TOTAL	
		1	2	3	4	5	6	7	8	9	10	11	12	13	14	15	16	17	18	19	20	21	22	23	24	25	26	27	28	29	30	31		
1		4	4	4	4	4	4	4	4	4	4	4	4	4	4	4	4	4	4	4	4	4	4	4	4	4	4	4	3	4	4	4	4	123
2		3	4	4	3	3	3	3	3	4	4	4	3	4	4	4	3	3	3	4	4	3	3	4	4	4	3	4	3	4	4	3	109	
3		3	4	4	3	3	3	3	3	4	3	3	3	4	4	4	3	3	4	3	4	4	4	3	4	3	4	3	3	3	3	3	105	
4		3	3	3	3	3	3	3	3	3	4	3	3	3	3	3	3	3	3	3	3	3	3	3	3	3	3	3	3	4	3	3	95	
5		3	4	4	3	4	4	3	4	4	4	4	3	4	4	4	3	3	4	4	4	4	4	4	4	4	3	4	3	4	4	3	115	
6		3	4	4	3	4	3	3	3	3	3	3	4	4	4	4	3	3	3	4	4	3	3	3	4	4	4	3	3	3	4	3	106	
7		3	4	4	4	3	3	3	3	4	4	3	4	4	4	4	3	3	4	4	4	4	4	4	4	4	4	3	3	4	4	4	115	
8		3	3	3	3	3	3	3	3	3	3	3	3	3	3	3	3	3	3	3	3	3	3	3	3	3	3	3	4	3	3	4	3	96
9		3	4	4	4	4	4	4	3	4	4	3	4	4	4	4	3	4	4	4	4	4	4	4	4	4	4	4	3	4	4	4	119	
10		3	3	3	3	4	3	3	3	4	4	3	4	4	4	3	3	4	4	3	3	4	4	4	3	3	4	4	3	4	3	3	107	
11		3	4	4	4	4	3	3	3	4	4	4	3	3	3	3	3	3	4	4	4	3	4	4	3	4	4	3	4	4	4	4	112	
12		4	4	4	3	3	4	4	4	4	4	3	3	4	4	4	4	3	4	4	4	4	4	4	3	4	3	4	4	3	4	3	114	
13		3	4	4	3	3	3	3	3	4	4	3	4	4	3	4	3	3	4	4	4	4	4	4	3	4	4	4	3	4	4	4	3	111
14		2	4	4	4	3	4	4	3	4	2	4	4	4	4	4	2	4	4	4	4	4	4	4	4	4	4	4	2	4	4	4	4	114
15		3	3	3	3	3	3	3	3	4	3	3	4	4	4	4	3	3	3	3	3	4	4	4	3	4	4	4	3	3	3	3	104	
16		3	3	3	4	4	3	3	3	4	3	3	4	4	4	4	3	3	3	3	3	4	4	4	4	4	4	3	3	3	3	4	105	
17		3	2	2	4	4	3	4	4	4	3	4	4	4	4	3	4	4	2	4	4	4	4	4	4	4	4	4	3	4	4	4	113	
18		4	4	4	4	3	4	3	4	4	4	3	4	4	4	4	4	4	4	4	4	4	4	4	4	4	4	4	4	4	4	4	121	
19		3	4	4	3	3	3	3	4	4	4	3	4	4	4	4	3	3	4	4	3	4	4	4	3	4	4	4	3	4	3	3	111	
20		3	3	3	3	3	3	2	2	3	3	2	3	3	2	3	3	3	3	2	3	3	3	3	3	3	2	3	3	3	2	3	86	
21		3	3	3	3	4	4	3	3	4	3	3	4	4	4	3	3	3	3	3	3	4	4	4	4	4	4	3	3	3	4	3	106	
22		3	4	4	4	4	3	4	4	4	4	3	4	4	4	3	4	4	4	4	4	4	4	4	4	4	4	4	3	4	4	4	119	
23		3	4	4	3	4	3	3	3	4	3	3	3	3	4	4	3	3	4	4	4	4	4	4	3	4	3	3	3	3	4	3	106	
24		2	2	2	3	3	3	3	3	3	3	3	2	2	3	2	3	2	2	2	2	2	2	3	2	3	3	3	2	3	2	3	79	
25		3	3	3	3	3	2	4	4	3	3	3	3	4	3	3	3	3	3	3	4	3	3	3	3	3	3	3	3	3	3	4	3	97
26		3	4	4	4	4	3	4	3	4	4	3	3	4	4	4	3	4	4	4	3	3	4	3	4	3	4	3	3	3	4	4	4	111
27		3	4	4	4	4	3	3	3	4	4	2	4	4	4	4	3	4	4	4	4	4	4	4	4	4	4	4	2	3	4	4	4	114
28		4	4	4	4	4	3	3	2	4	4	3	4	4	4	4	4	3	4	4	4	4	4	4	4	4	4	4	4	4	4	4	4	118
29		3	3	3	3	3	3	3	3	3	4	3	3	3	3	3	3	3	3	3	3	3	3	3	3	3	3	3	3	3	4	3	3	95
30		3	4	4	4	3	3	3	3	4	4	3	4	4	4	4	3	3	4	4	4	4	4	4	4	4	4	4	4	3	4	4	4	115
31		3	2	2	3	3	3	3	3	3	3	4	3	2	2	3	3	2	2	2	3	2	3	3	2	3	2	3	2	3	3	3	83	
32		3	4	4	4	4	3	2	3	3	3	3	4	3	3	3	3	2	4	4	3	3	3	3	3	3	3	4	3	3	3	4	100	
33		3	3	3	3	4	2	3	2	4	3	4	4	4	4	3	3	3	3	3	3	3	3	4	4	4	4	4	3	4	3	3	104	
34		4	3	3	3	4	4	4	4	4	3	3	4	4	3	4	3	4	3	4	4	3	3	4	3	3	4	3	4	4	4	4	3	110
35		4	3	3	3	3	4	3	3	3	4	3	4	4	4	3	4	3	3	4	3	4	3	3	3	4	4	4	4	4	4	4	3	107
36		3	3	3	3	3	3	4	3	4	4	4	4	3	3	3	3	4	3	3	4	4	3	4	4	3	4	4	3	4	4	3	107	
37		3	3	3	4	3	3	3	3	3	3	3	3	3	2	3	3	3	3	3	3	3	3	3	3	2	3	3	3	3	3	4	93	
38		4	4	4	4	3	3	4	4	3	3	3	4	3	3	3	4	3	4	4	4	3	3	3	4	3	4	3	4	3	4	4	110	
39		3	3	3	3	4	3	3	3	3	3	3	3	3	3	3	3	3	3	3	3	3	3	3	3	3	3	3	3	3	3	3	94	
40		4	3	3	4	3	3	4	3	3	4	3	3	3	2	4	3	3	3	3	3	3	3	3	4	2	3	3	4	4	3	4	100	
41		3	3	3	3	2	3	3	3	3	3	3	3	3	2	3	3	3	3	4	4	4	3	4	2	3	3	3	3	4	3	95		
42		4	4	4	4	4	4	3	4	3	4	4	4	4	3	4	3	4	4	4	4	4	4	4	4	3	4	4	4	3	4	4	118	
43		3	4	4	4	3	4	4	3	3	3	4	4	2	2	3	3	4	4	4	3	3	3	3	2	4	3	3	3	4	4	4	103	
44		4	3	3	3	4	4	3	4	3	3	2	4	4	3	4	3	4	3	4	3	2	3	4	3	4	4	4	4	3	4	3	106	
45		3	3	3	3	3	4	4	4	4	2	2	4	4	3	2	3	3	4	3	3	3	3	4	3	2	4	3	2	3	3	97		
46		4	4	4	4	4	4	4	4	4	4	4	4	4	4	4	4	4	4	4	4	4	4	4	4	4	4	4	4	4	4	4	123	
47		3	4	4	3	3	3	3	3	4	4	4	3	4	4	3	3	3	4	4	3	3	4	4	4	4	4	3	4	3	4	4	3	109
48		3	4	4	3	3	3	3	3	4	3	3	3	4	4	3	3	4	4	3	4	4	4	4	3	4	3	3	3	3	3	3	105	
49		3	3	3	3	3	3	3	3	3	4	3	3	3	3	3	3	3	3	3	3	3	3	3	3	3	3	3	3	4	3	3	95	
50		3	4	4	3	4	4	3	4	4	4	4	3	4	4	4	3	3	4	4	4	4	4	4	4	4	4	3	4	3	4	4	3	115

5315



**LAMPIRAN C**  
**UJI VALIDITAS AITEM DAN**  
**RELIABILITAS DATA UJI COBA**

**1.Uji Validitas Aitem dan**  
**Reliabilitas Skala**  
**RELIGIUSITAS**

**2.Uji Validitas Aitem dan**  
**Reliabilitas Skala PENERIMAAN**  
**DIRI**

## Reliability Scale: RELIGIUSITAS

### Case Processing Summary

		N	%
Cases	Valid	50	100,0
	Excluded <sup>a</sup>	0	,0
	Total	50	100,0

a. Listwise deletion based on all variables in the procedure.

### Reliability Statistics

Cronbach's Alpha	Cronbach's Alpha Based on Standardized Items	N of Items
,909	,915	47

### Item Statistics

	Mean	Std. Deviation	N
VAR00001	3,2000	,53452	50
VAR00002	3,1800	,52255	50
VAR00003	2,7400	,69429	50
VAR00004	3,1000	,86307	50
VAR00005	3,2800	,49652	50
VAR00006	3,2000	,53452	50
VAR00007	3,6400	,48487	50
VAR00008	3,5000	,50508	50
VAR00009	3,3200	,71257	50
VAR00010	3,2200	,50669	50
VAR00011	3,3000	,73540	50
VAR00012	3,0600	,46991	50
VAR00013	3,1800	,52255	50
VAR00014	3,1000	,67763	50
VAR00015	3,0000	,57143	50
VAR00016	2,7400	,69429	50
VAR00017	2,6400	,98478	50
VAR00018	3,4000	,60609	50
VAR00019	3,0600	,51150	50
VAR00020	3,1400	,67036	50
VAR00021	3,5200	,50467	50
VAR00022	3,3800	,72534	50

VAR00023	3,2600	,52722	50
VAR00024	3,0000	,60609	50
VAR00025	3,4000	,53452	50
VAR00026	3,4200	,49857	50
VAR00027	3,3000	,54398	50
VAR00028	3,0200	,55291	50
VAR00029	3,6200	,49031	50
VAR00030	3,3000	,58029	50
VAR00031	3,6200	,53031	50
VAR00032	3,1200	,68928	50
VAR00033	3,5000	,50508	50
VAR00034	3,5600	,57711	50
VAR00035	3,1200	,74615	50
VAR00036	3,4200	,49857	50
VAR00037	2,7600	,87037	50
VAR00038	2,8200	,59556	50
VAR00039	3,2000	,57143	50
VAR00040	3,4200	,57463	50
VAR00041	3,2800	,53605	50
VAR00042	3,1200	,74615	50
VAR00043	3,5200	,50467	50
VAR00044	2,4800	,73512	50
VAR00045	3,4000	,53452	50
VAR00046	3,1800	,48192	50
VAR00047	3,5800	,49857	50

#### Summary Item Statistics

	Mean	Minimum	Maximum	Range	Maximum / Minimum	Variance	N of Items
Item Means	3,220	2,480	3,640	1,160	1,468	,072	47

#### Item-Total Statistics

	Scale Mean if Item Deleted	Scale Variance if Item Deleted	Corrected Item-Total Correlation	Squared Multiple Correlation	Cronbach's Alpha if Item Deleted
VAR00001	148,1200	149,740	,586	.	,905
VAR00002	148,1400	151,225	,482	.	,907
VAR00003	148,5800	148,004	,545	.	,905
VAR00004	148,2200	149,073	,374	.	,908
VAR00005	148,0400	152,651	,391	.	,907
VAR00006	148,1200	149,740	,586	.	,905
VAR00007	147,6800	152,957	,375	.	,908

VAR00008	147,8200	155,457	,157	.	,910
VAR00009	148,0000	149,102	,464	.	,907
VAR00010	148,1000	151,439	,481	.	,907
VAR00011	148,0200	149,816	,407	.	,907
VAR00012	148,2600	152,523	,426	.	,907
VAR00013	148,1400	151,225	,482	.	,907
VAR00014	148,2200	154,298	,174	.	,910
VAR00015	148,3200	152,181	,368	.	,908
VAR00016	148,5800	148,004	,545	.	,905
VAR00017	148,6800	147,691	,377	.	,909
VAR00018	147,9200	149,381	,536	.	,906
VAR00019	148,2600	152,278	,408	.	,907
VAR00020	148,1800	150,232	,427	.	,907
VAR00021	147,8000	152,449	,400	.	,907
VAR00022	147,9400	146,792	,590	.	,905
VAR00023	148,0600	150,302	,550	.	,906
VAR00024	148,3200	150,385	,467	.	,907
VAR00025	147,9200	153,422	,301	.	,908
VAR00026	147,9000	152,337	,415	.	,907
VAR00027	148,0200	151,408	,447	.	,907
VAR00028	148,3000	147,765	,716	.	,904
VAR00029	147,7000	153,480	,327	.	,908
VAR00030	148,0200	152,102	,367	.	,908
VAR00031	147,7000	153,888	,268	.	,909
VAR00032	148,2000	149,510	,457	.	,907
VAR00033	147,8200	151,947	,441	.	,907
VAR00034	147,7600	154,513	,198	.	,909
VAR00035	148,2000	148,980	,448	.	,907
VAR00036	147,9000	152,337	,415	.	,907
VAR00037	148,5600	152,374	,212	.	,911
VAR00038	148,5000	152,582	,323	.	,908
VAR00039	148,1200	151,332	,429	.	,907
VAR00040	147,9000	156,990	,026	.	,911
VAR00041	148,0400	152,080	,403	.	,907
VAR00042	148,2000	148,980	,448	.	,907
VAR00043	147,8000	152,286	,414	.	,907
VAR00044	148,8400	155,607	,084	.	,912
VAR00045	147,9200	149,953	,569	.	,906
VAR00046	148,1400	151,756	,480	.	,907
VAR00047	147,7400	150,931	,532	.	,906

**Scale Statistics**

Mean	Variance	Std. Deviation	N of Items
151,3200	157,691	12,55752	40



## Reliability

### Scale: PENERIMAAN DIRI

#### Case Processing Summary

		N	%
Cases	Valid	50	100,0
	Excluded <sup>a</sup>	0	,0
	Total	50	100,0

a. Listwise deletion based on all variables in the procedure.

#### Reliability Statistics

Cronbach's Alpha	Cronbach's Alpha Based on Standardized Items	N of Items
,935	,934	31



**Item Statistics**

	Mean	Std. Deviation	N
VAR00001	3,1800	,48192	50
VAR00002	3,4800	,61412	50
VAR00003	3,4800	,61412	50
VAR00004	3,4000	,49487	50
VAR00005	3,4200	,53795	50
VAR00006	3,2600	,52722	50
VAR00007	3,2800	,53605	50
VAR00008	3,2600	,56460	50
VAR00009	3,6200	,49031	50
VAR00010	3,5600	,54060	50
VAR00011	3,0800	,52838	50
VAR00012	3,5200	,50467	50
VAR00013	3,6400	,56279	50
VAR00014	3,5600	,61146	50
VAR00015	3,4000	,72843	50
VAR00016	3,1800	,48192	50
VAR00017	3,1800	,43753	50
VAR00018	3,5200	,57994	50
VAR00019	3,4800	,61412	50
VAR00020	3,5800	,57463	50
VAR00021	3,5400	,57888	50
VAR00022	3,4600	,61312	50
VAR00023	3,6200	,49031	50
VAR00024	3,5200	,54361	50
VAR00025	3,4000	,72843	50
VAR00026	3,5200	,50467	50
VAR00027	3,4400	,57711	50
VAR00028	3,1800	,48192	50
VAR00029	3,5600	,54060	50
VAR00030	3,5800	,57463	50
VAR00031	3,4000	,49487	50

**Summary Item Statistics**

	Mean	Minimum	Maximum	Range	Maximum / Minimum	Variance	N of Items
Item Means	3,429	3,080	3,640	,560	1,182	,024	31

**Item-Total Statistics**

	Scale Mean if Item Deleted	Scale Variance if Item Deleted	Corrected Item-Total Correlation	Squared Multiple Correlation	Cronbach's Alpha if Item Deleted
VAR00001	103,1200	97,414	,382 .		,935
VAR00002	102,8200	92,885	,677 .		,931
VAR00003	102,8200	92,885	,677 .		,931
VAR00004	102,9000	96,622	,453 .		,934
VAR00005	102,8800	96,802	,395 .		,935
VAR00006	103,0400	97,141	,371 .		,935
VAR00007	103,0200	97,326	,346 .		,935
VAR00008	103,0400	97,060	,350 .		,935
VAR00009	102,6800	94,589	,676 .		,932
VAR00010	102,7400	95,870	,483 .		,934
VAR00011	103,2200	99,114	,179 .		,937
VAR00012	102,7800	96,093	,498 .		,934
VAR00013	102,6600	93,209	,713 .		,931
VAR00014	102,7400	92,441	,720 .		,931
VAR00015	102,9000	91,724	,646 .		,932
VAR00016	103,1200	97,414	,382 .		,935
VAR00017	103,1200	97,251	,444 .		,934
VAR00018	102,7800	92,706	,737 .		,931
VAR00019	102,8200	92,885	,677 .		,931
VAR00020	102,7200	93,308	,688 .		,931
VAR00021	102,7600	92,717	,738 .		,931
VAR00022	102,8400	93,280	,643 .		,932
VAR00023	102,6800	94,589	,676 .		,932
VAR00024	102,7800	94,298	,633 .		,932
VAR00025	102,9000	91,724	,646 .		,932
VAR00026	102,7800	96,093	,498 .		,934
VAR00027	102,8600	95,960	,441 .		,934
VAR00028	103,1200	97,414	,382 .		,935
VAR00029	102,7400	95,870	,483 .		,934
VAR00030	102,7200	93,308	,688 .		,931
VAR00031	102,9000	96,622	,453 .		,934

**Scale Statistics**

Mean	Variance	Std. Deviation	N of Items
106,3000	101,276	10,06357	30

The logo of Universitas Medan Area is a circular emblem. It features a central shield with a star at the top, a book at the bottom, and the letters 'U', 'M', and 'A' stacked vertically. The shield is flanked by two figures. The entire emblem is surrounded by a circular border containing the text 'UNIVERSITAS MEDAN AREA'.

**LAMPIRAN D**

**ANALISIS DATA PENELITIAN**

- 1. Uji Normalitas**
- 2. Uji Linieritas**
- 3. Uji Korelasi**

## NPar Tests

### Descriptive Statistics

	N	Mean	Std. Deviation	Minimum	Maximum
PENERIMAAN DIRI	50	106,3000	10,06357	79,00	123,00
RELIGIUSITAS	50	151,3200	12,55752	125,00	178,00

### One-Sample Kolmogorov-Smirnov Test

		PENERIMAAN DIRI	RELIGIUSITAS
N		50	50
Normal Parameters <sup>a,b</sup>	Mean	106,3000	151,3200
	Std. Deviation	10,06357	12,55752
Most Extreme Differences	Absolute	,110	,074
	Positive	,062	,060
	Negative	-,110	-,074
Kolmogorov-Smirnov Z		,775	,527
Asymp. Sig. (2-tailed)		,585	,944

a. Test distribution is Normal.

b. Calculated from data.

## Explore

### Case Processing Summary

	Cases					
	Valid		Missing		Total	
	N	Percent	N	Percent	N	Percent
PENERIMAAN DIRI	50	100,0%	0	,0%	50	100,0%

### Descriptives

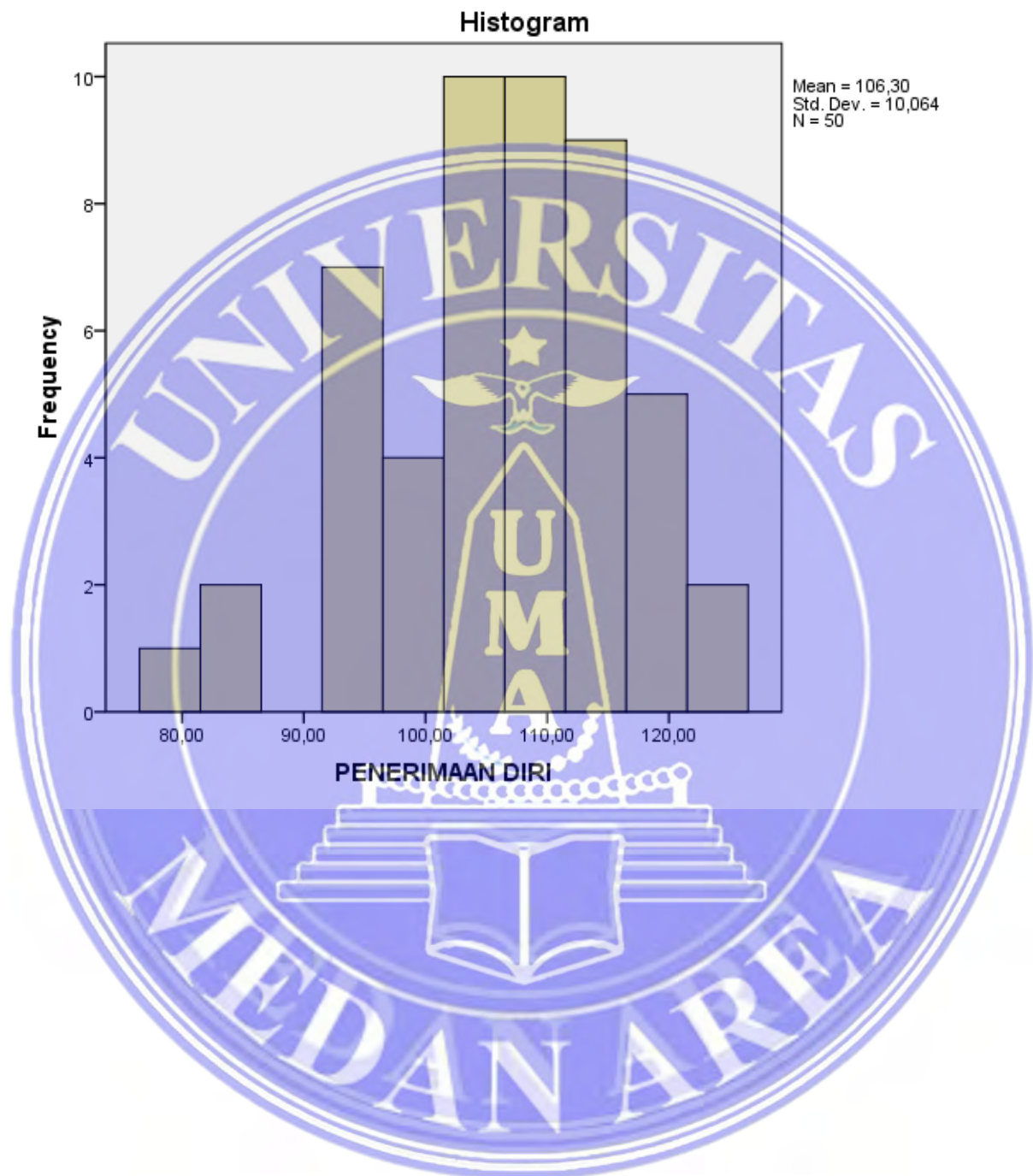
		Statistic	Std. Error
PENERIMAAN DIRI	Mean	106,3000	1,42320
	95% Confidence Interval for Mean		
	Lower Bound	103,4400	
	Upper Bound	109,1600	
	5% Trimmed Mean	106,7444	
	Median	107,0000	
	Variance	101,276	
	Std. Deviation	10,06357	
	Minimum	79,00	
	Maximum	123,00	
	Range	44,00	
	Interquartile Range	14,75	
	Skewness	-,623	,337
	Kurtosis	,179	,662

### Tests of Normality

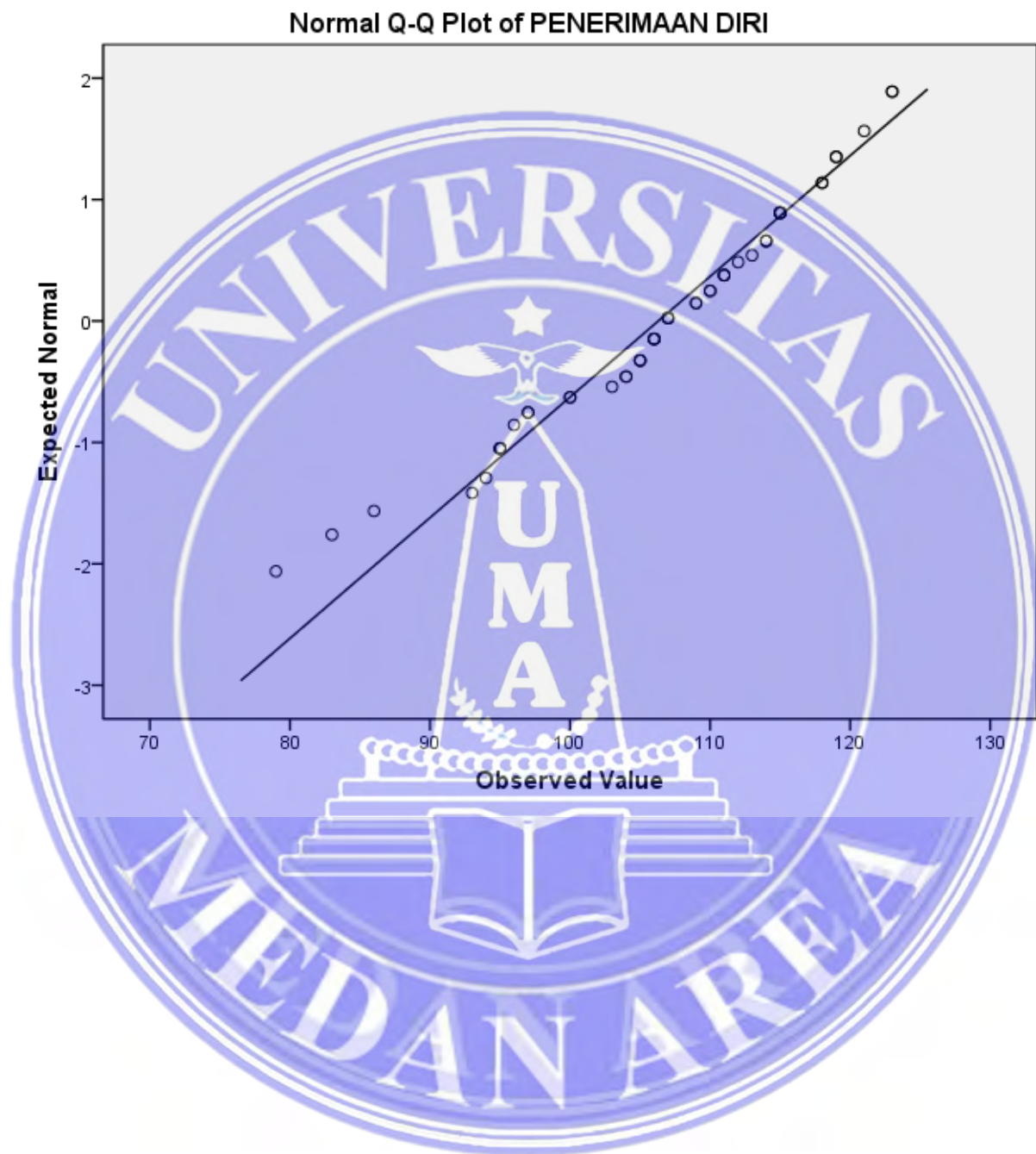
	Kolmogorov-Smirnov <sup>a</sup>			Shapiro-Wilk		
	Statistic	df	Sig.	Statistic	df	Sig.
PENERIMAAN DIRI	,110	50	,185	,962	50	,109

a. Lilliefors Significance Correction

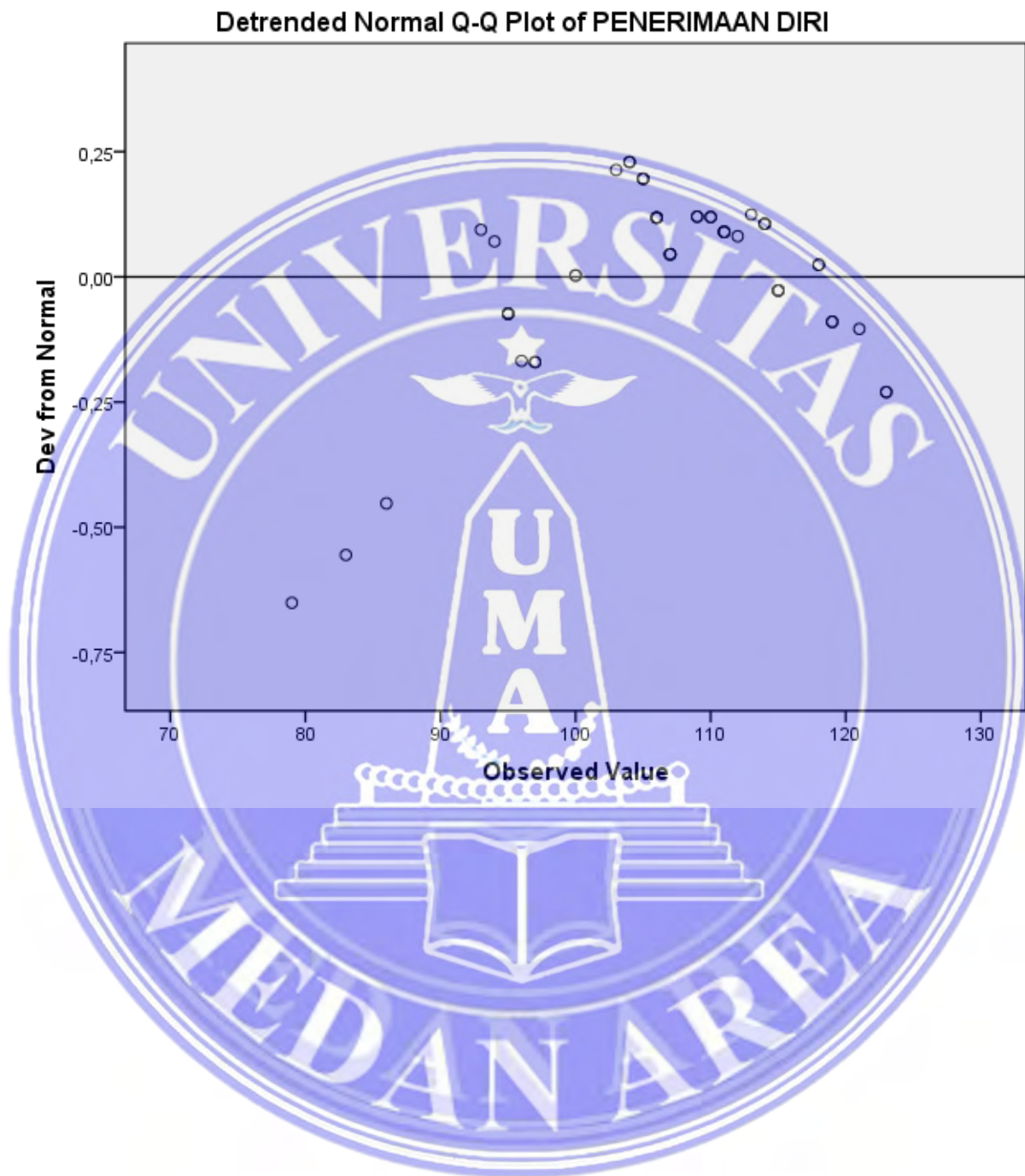
## Histograms



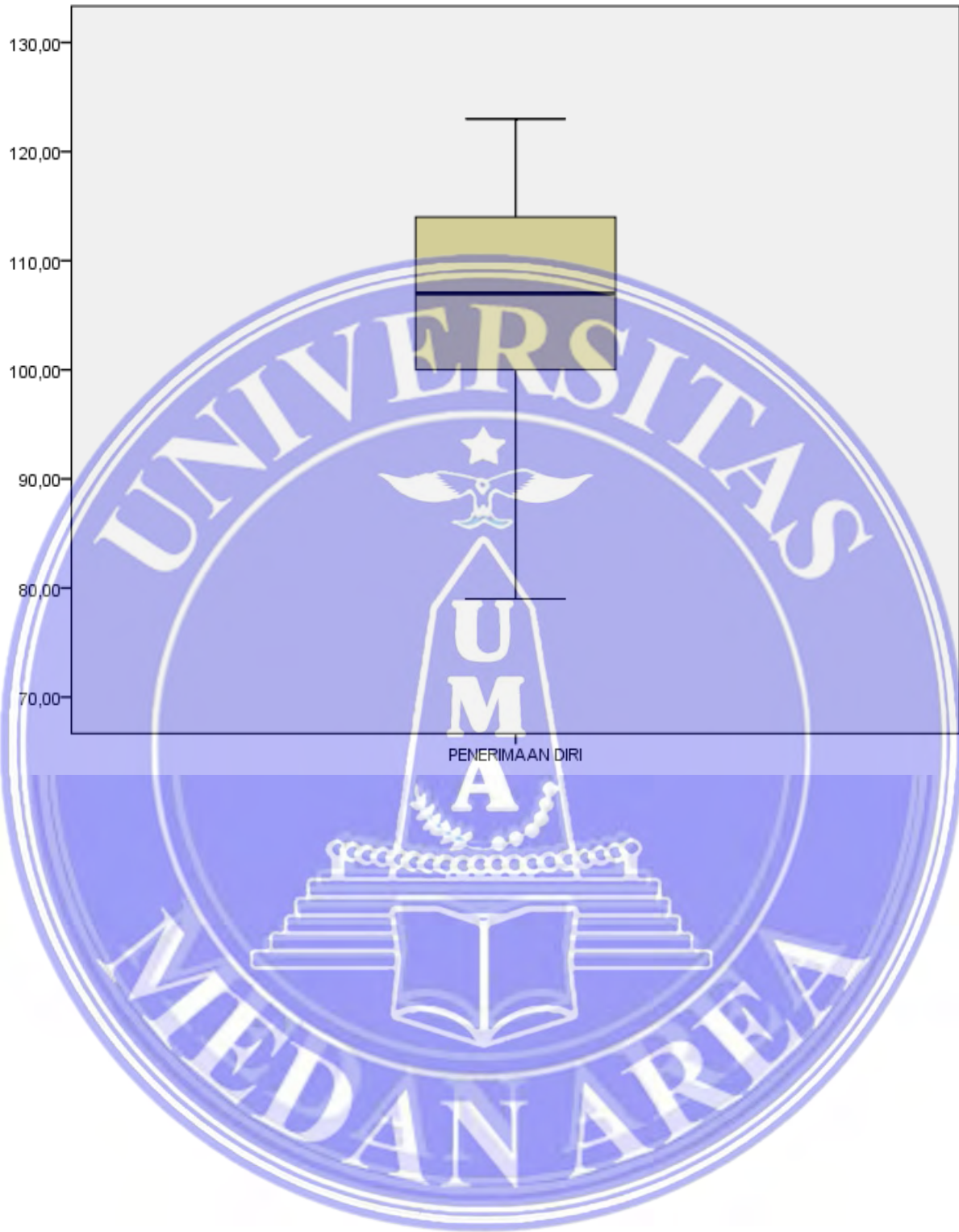
**Stem-and-Leaf Plots**  
**Normal Q-Q Plots**



## Detrended Normal Q-Q Plots







## Means

**Case Processing Summary**

	Cases					
	Included		Excluded		Total	
	N	Percent	N	Percent	N	Percent
PENERIMAAN DIRI * RELIGIUSITAS	50	100,0%	0	,0%	50	100,0%

### Report

#### PENERIMAAN DIRI

RELIGIUSITAS	Mean	N	Std. Deviation
125,00	83,0000	1	.
128,00	115,0000	1	.
134,00	93,0000	2	9,89949
136,00	107,0000	3	6,08276
137,00	114,5000	2	4,94975
138,00	95,0000	1	.
140,00	101,0000	2	5,65685
141,00	113,0000	1	.
143,00	105,0000	2	1,41421
144,00	94,5000	2	2,12132
146,00	106,5000	2	,70711
148,00	111,0000	1	.
149,00	96,3333	3	15,01111
151,00	99,7500	4	9,50000
152,00	108,5000	2	3,53553
156,00	118,0000	1	.
157,00	106,2000	5	7,66159
160,00	109,0000	2	,00000
162,00	100,5000	2	9,19239
164,00	113,3333	3	2,88675
167,00	117,2500	4	4,92443
168,00	123,0000	2	,00000
176,00	114,0000	1	.
178,00	106,0000	1	.
Total	106,3000	50	10,06357

ANOVA Table

			Sum of Squares	df
PENERIMAAN DIRI * RELIGIUSITAS	Between Groups	(Combined)	3584,367	23
		Linearity	965,390	1
		Deviation from Linearity	2618,977	22
	Within Groups		1378,133	26
Total			4962,500	49

ANOVA Table

			Mean Square	F
PENERIMAAN DIRI * RELIGIUSITAS	Between Groups	(Combined)	155,842	2,940
		Linearity	965,390	18,213
		Deviation from Linearity	119,044	2,246
	Within Groups		53,005	
Total				

ANOVA Table

			Sig.
PENERIMAAN DIRI * RELIGIUSITAS	Between Groups	(Combined)	,004
		Linearity	,000
		Deviation from Linearity	,025
	Within Groups		
Total			

Measures of Association

	R	R Squared	Eta	Eta Squared
PENERIMAAN DIRI * RELIGIUSITAS	,441	,195	,850	,722

## Correlations

### Descriptive Statistics

	Mean	Std. Deviation	N
PENERIMAAN DIRI	106,3000	10,06357	50
RELIGIUSITAS	151,3200	12,55752	50

### Correlations

		PENERIMAAN DIRI	RELIGIUSITAS
PENERIMAAN DIRI	Pearson Correlation	1	,441**
	Sig. (2-tailed)		,001
	N	50	50
RELIGIUSITAS	Pearson Correlation	,441**	1
	Sig. (2-tailed)	,001	
	N	50	50

\*\* . Correlation is significant at the 0.01 level (2-tailed).



**LAMPIRAN E**  
**SURAT KETERANGAN BUKTI**  
**PENELITIAN**



# SEKOLAH LUAR BIASA BAGIAN A/B/C (SLB-A/B/C) MELATI AISYIAH WILAYAH SUMATERA UTARA

JALAN MESJID No. 806 PASAR IX TELP. (061) 77882631 BANDAR KHALIPAH TEMBUNG

## SURAT KETERANGAN

Nomor : 124/SLB/abc/M/VIII/2015  
Lampiran : -  
Hal : **Keterangan Penelitian**

Yang bertanda tangan di bawah ini :

Nama : Agusmaniar, S.Pdi.MPd  
NIP : 19650805 199103  
Jabatan : Kepala Sekolah

Dengan ini menerangkan bahwa :

Nama : Noni Triharti S  
NPM : 10.860.0117  
Fak/Program Studi : Psikologi / Ilmu Psikologi

Mahasiswa tersebut telah selesai mengadakan penelitian di sekolah kami mulai tanggal 04 Agustus 2015 sampai 26 Agustus 2015, guna memperoleh data yang diperlukan dalam penelitian skripsi yang berjudul "*Hubungan Religiusitas dengan Penerimaan diri Orang Tua yang Memiliki Anak Tuna Rungu di SLB Melati Aisyiah Medan*".

Demikian surat keterangan ini disampaikan, agar digunakan sebagaimana mestinya.

Medan, 28 Agustus 2015

Kepala Sekolah

  
**Agusmaniar, S.Pdi, MPd**  
NIP. 19650805 199103

Tembusan :

- Kepala Sekolah

- Mahasiswa Ybs