

LAPORAN KERJA PRAKTEK I DAN II

**PERENCANAAN RENOVASI KANTOR KOMITE OLAHRAGA
NASIONAL INDONESIA (KONI) DI JL. WILLIAM ISKANDAR PASAR V
NO. 9, KENANGAN BARU, KECAMATAN PERCUT SEI TUAN,
KABUPATEN DELI SERDANG, SUMATERA UTARA TAHUN 2023 DAN
PENGAWASAN PEKERJAAN KOLOM PADA PROYEK
PEMBANGUNAN GEDUNG LABORATORIUM BALAI BESAR
PERBENIHAN DAN PROTEKSI TANAMAN PERKEBUNAN (BBPPTP) DI
JL. ASRAMA NO. 124 KELURAHAN CINTA DAMAI, MEDAN
HELVETIA, SUMATERA UTARA TAHUN 2023**

Disusun Oleh:

BOBBY RAMADHANY

208140001

Dosen Pembimbing:

Dr. Ir. INA TRIESNA BUDIANI, MT.



**PROGRAM STUDI ARSITEKTUR
FAKULTAS TEKNIK
UNIVERSITAS MEDAN AREA
MEDAN
2024**

UNIVERSITAS MEDAN AREA

© Hak Cipta Di Lindungi Undang-Undang

1. Dilarang Mengutip sebagian atau seluruh dokumen ini tanpa mencantumkan sumber
2. Pengutipan hanya untuk keperluan pendidikan, penelitian dan penulisan karya ilmiah
3. Dilarang memperbanyak sebagian atau seluruh karya ini dalam bentuk apapun tanpa izin Universitas Medan Area

Document Accepted 6/2/25

Access From (repository.uma.ac.id)6/2/25

LAPORAN KERJA PRAKTEK I

**PERENCANAAN RENOVASI KANTOR KOMITE OLAHRAGA
NASIONAL INDONESIA (KONI) DI JL. WILLIAM ISKANDAR PASAR V
NO. 9, KENANGAN BARU, KECAMATAN PERCUT SEI TUAN,
KABUPATEN DELI SERDANG, SUMATERA UTARA TAHUN 2023**

Disusun Oleh:

BOBBY RAMADHANY

208140001

Dosen Pembimbing:

Dr. Ir. INA TRIESNA BUDIANI, MT.



PROGRAM STUDI ARSITEKTUR

FAKULTAS TEKNIK

UNIVERSITAS MEDAN AREA

MEDAN

2024

UNIVERSITAS MEDAN AREA

© Hak Cipta Di Lindungi Undang-Undang

Document Accepted 6/2/25

1. Dilarang Mengutip sebagian atau seluruh dokumen ini tanpa mencantumkan sumber
2. Pengutipan hanya untuk keperluan pendidikan, penelitian dan penulisan karya ilmiah
3. Dilarang memperbanyak sebagian atau seluruh karya ini dalam bentuk apapun tanpa izin Universitas Medan Area

Access From (repository.uma.ac.id)6/2/25

LAPORAN KERJA PRAKTEK I

**PERENCANAAN RENOVASI KANTOR KOMITE OLAHRAGA
NASIONAL INDONESIA (KONI) DI JL. WILLIAM ISKANDAR PASAR V
NO. 9, KENANGAN BARU, KECAMATAN PERCUT SEI TUAN,
KABUPATEN DELI SERDANG, SUMATERA UTARA TAHUN 2023**

Disusun Oleh:

BOBBY RAMADHANY

208140001

Diketahui Oleh:

Ketua Prodi Arsitektur

Dosen Pembimbing

YUNITA SYAFITRI RAMBE, ST, MT.

Dr. Ir. INA TRIESNA BUDIANI, MT.

**PROGRAM STUDI ARSITEKTUR
FAKULTAS TEKNIK
UNIVERSITAS MEDAN AREA
MEDAN
2024**

UNIVERSITAS MEDAN AREA

© Hak Cipta Di Lindungi Undang-Undang

1. Dilarang Mengutip sebagian atau seluruh dokumen ini tanpa mencantumkan sumber
2. Pengutipan hanya untuk keperluan pendidikan, penelitian dan penulisan karya ilmiah
3. Dilarang memperbanyak sebagian atau seluruh karya ini dalam bentuk apapun tanpa izin Universitas Medan Area

Document Accepted 6/2/25

Access From (repository.uma.ac.id)6/2/25

KATA PENGANTAR

Puji dan syukur penulis ucapkan atas kehadiran ALLAH SWT. Atas rahmat dan karunianya sehingga penulis dapat menyelesaikan laporan kerja praktek ini sebagai tugas dan hasil dari pelaksanaan kerja praktek yang berjudul “Perencanaan Renovasi Kantor Komite Olahraga Nasional Indonesia (KONI) Di Jl. William Iskandar Pasar V No. 9, Kenangan Baru, Kecamatan Percut Sei Tuan, Kabupaten Deli Serdang, Sumatera Utara Tahun 2023”

Dalam penulisan laporan ini, penulis menyadari sehingga dapat menyelesaikan laporan ini karena bantuan dari berbagai pihak. Untuk itu dalam kesempatan ini penulis mengucapkan terima kasih banyak yang sebesar-besarnya kepada:

1. Ibu Yunita Syafitri Rambe, ST, MT selaku Ketua Program Studi Arsitektur Universitas Medan Area yang telah memberikan arahan serta bimbingan kepada penulis.
2. Ibu Ina Triesna Budiani selaku Dosen Pembimbing Kerja Praktek Arsitektur yang telah memberikan arahan serta bimbingan kepada penulis
3. Selaku Dosen dan Staff pengajar yang telah membantu mendidik dan memberikan ilmu kepada para penulis selama perkuliahan
4. Kedua orang tua yang memberikan dukungan dan motivasi kepada penulis dalam menyelesaikan laporan kerja praktek.
5. Rekan-rekan sekalian, terima kasih atas saran dan bantuannya sehingga laporan kerja praktek ini dapat di selesaikan.

Penulis menyadari bahwa laporan kerja praktek ini belum sempurna dan masih banyak kekurangan. Oleh karena itu membutuhkan kritik dan saran yang bersifat membangun untuk menyempurnakan pembuatan laporan yang akan datang. Semoga laporan yang dibuat oleh penulis dapat bermanfaat bagi pembaca dan khususnya penulis. Mohon maaf atas kekurangan dan kesalahan dalam penulisan laporan kerja praktek.

Hormat Saya

DAFTAR ISI

| | |
|-------------------------------------------------------|-----|
| KATA PENGANTAR..... | i |
| DAFTAR ISI..... | ii |
| DAFTAR GAMBAR..... | iii |
| BAB I PENDAHULUAN..... | 1 |
| 1.1. Latar Belakang..... | 1 |
| 1.2. Maksud dan Tujuan Kerja Praktek..... | 1 |
| 1.3. Sasaran pelaksanaan kerja praktek..... | 2 |
| 1.4. Manfaat kerja praktek..... | 2 |
| 1.5. Lingkup Pembahasan dan Batasan..... | 3 |
| 1.5.1. Lingkup Pembahasan..... | 3 |
| 1.5.2. Batasan Waktu..... | 3 |
| 1.5.3. Batasan Kegiatan..... | 3 |
| 1.6. Metodologi Pembahasan..... | 4 |
| 1.6.1. Studi Literatur..... | 4 |
| 1.6.2. Wawancara..... | 4 |
| 1.6.3. Observasi..... | 4 |
| 1.6.4. Analisa..... | 4 |
| 1.7. Sistematika Pembahasan..... | 4 |
| BAB II PROFIL INSTITUSI DAN PROYEK KERJA PRAKTEK..... | 6 |
| 2.1. Profil Perusahaan..... | 6 |
| 2.2. Proyek Kerja Praktek..... | 6 |
| 2.3. Tugas Kerja Praktek Perencanaan..... | 6 |
| 2.4. Struktur Organisasi..... | 7 |
| BAB III KEGIATAN KP DAN PEMBAHASAN KRITIS..... | 8 |
| 3.1. Kegiatan Kerja Praktek..... | 8 |
| 3.2. Rencana Kerja..... | 8 |
| 3.3. Waktu Pelaksanaan Kerja Praktek..... | 8 |
| BAB IV KESIMPULAN..... | 19 |
| 4.1. Kesimpulan..... | 19 |
| 4.2. Saran..... | 19 |

DAFTAR GAMBAR

| | |
|-----------------------------------------------------------------------|----|
| Gambar 3.1. Pengenalan Lokasi Perencanaan..... | 9 |
| Gambar 3.2. Pengenalan Lokasi Perencanaan..... | 9 |
| Gambar 3.3. Pengerjaan Revisi Denah Lantai 1..... | 10 |
| Gambar 3.4. Pengerjaan Revisi Denah Lantai 1..... | 10 |
| Gambar 3.5. Pengerjaan Revisi Denah Lantai 2..... | 11 |
| Gambar 3.6. Pengerjaan Revisi Denah Lantai 2..... | 11 |
| Gambar 3.7. Pengerjaan Revisi Denah Lantai 3..... | 12 |
| Gambar 3.8. Pengerjaan Revisi Denah Lantai 3..... | 12 |
| Gambar 3.9. Revisi Pemasangan Pintu Dan Jendela Di Potongan A-A..... | 13 |
| Gambar 3.10. Revisi Pemasangan Pintu Dan Jendela Di Potongan A-A..... | 13 |
| Gambar 3.11. Revisi Pemasangan Pintu Dan Jendela Di Potongan B-B..... | 14 |
| Gambar 3.12. Revisi Pemasangan Pintu Dan Jendela Di Potongan B-B..... | 14 |
| Gambar 3.13. Revisi Pengerjaan Jendela Di Tampak Depan..... | 15 |
| Gambar 3.14. Revisi Pengerjaan Jendela Di Tampak Depan..... | 15 |
| Gambar 3.15. Revisi Pengerjaan Jendela Di Tampak Samping Kiri..... | 16 |
| Gambar 3.16. Revisi Pengerjaan Jendela Di Tampak Samping Kiri..... | 16 |
| Gambar 3.17. Revisi Pengerjaan Jendela Di Tampak Samping Kanan..... | 17 |
| Gambar 3.18. Revisi Pengerjaan Jendela Di Tampak Samping Kanan..... | 17 |
| Gambar 3.18. Pelepasan Kerja Praktek Perencanaan..... | 18 |

BAB I

PENDAHULUAN

1.1. Latar Belakang

Setiap perusahaan pada dasarnya memiliki tujuan yang harus dicapai, untuk mencapai tujuan tersebut dapat dilakukan dengan cara pemanfaatan sumber daya yang dimiliki secara efektif dan efisien. Karena manusia berfungsi sebagai tenaga kerja yang menggerakkan dan mengendalikan sumber daya yang lain yang ada pada perusahaan.

Mata kuliah Kerja Praktek dilatarbelakangi oleh kesadaran akan pentingnya mahasiswa untuk dibekali oleh pengetahuan yang tidak hanya berupa teori, namun juga praktek lapangan. Kemampuan dan pengetahuan mahasiswa untuk memahami dan mempelajari kenyataan keteknikan praktis dilapangan juga dibutuhkan mahasiswa, agar memiliki kemampuan adaptif dan kreativitas yang tinggi dalam memecahkan masalah yang dihadapi arsitektur di lapangan.

Perencanaan dalam sebuah proyek sangat membantu berjalanya proses proyek tersebut dengan baik dan sesuai dengan prosedur, hal ini bertujuan untuk menghindari kesalahan-kesalahan yang berakibat fatal dalam pengerjaan proyek tersebut yang dapat merugikan orang lain, untuk itu perencanaan dalam sebuah proyek sangat diperlukan.

1.2. Maksud dan Tujuan Kerja Praktek

Maksud dari pelaksanaan Kerja Praktek II adalah:

1. Mengaplikasikan, melatih, dan mengembangkan ilmu yang diperoleh selama dibangku perkuliahan.
2. Mengetahui proses kerja dan kegiatan suatu instansi tempat melakukan kerja praktek lapangan dalam mengelola suatu proyek.
3. Mengetahui tahapan-tahapan pelaksanaan dan perencanaan proyek yang sedang berlangsung.
4. Mempelajari mekanisme kerja suatu instansi dengan mengamati dan memahami secara langsung tentang prinsip-prinsip kerjanya.
5. Dapat meningkatkan wawasan mahasiswa terhadap kondisi nyata

perusahaan, memperluas dan menambah kemampuan akan teori yang diperoleh dari perkuliahan.

6. Untuk memenuhi persyaratan kurikulum mata kuliah kerja praktek jurusan arsitektur.

Tujuan dari pelaksanaan kerja praktek adalah:

1. Memberikan pengetahuan tambahan bagi mahasiswa yang mungkin tidak didapatkan dibangku kuliah.
2. Mahasiswa dapat mengetahui bagaimana cara mengaplikasikan ilmu yang didapat di kuliah dengan kondisi lingkungan kerja yang sebenarnya.
3. Untuk memenuhi persyaratan kurikulum mata kuliah kerja praktek.
4. Mahasiswa dapat membandingkan antara teori yang didapat selama perkuliahan dengan praktek yang sebenarnya dilapangan, dan bagaimana pertimbangan resiko yang didapat dari hasil perencanaan.

1.3. Sasaran pelaksanaan kerja praktek

Sasaran yang ingin ditempuh untuk memenuhi syarat dalam kerja praktek:

1. Untuk menambah kedisiplinan kerja.
2. Untuk mengetahui seluk beluk pengawasan dan penyelesaian suatu proyek.
3. Untuk mengetahui seluk beluk pengawasan sistem kerja suatu kontraktor dalam pelaksanaan mengatasi masalah-masalah yang timbul di lapangan.

1.4. Manfaat kerja praktek

Adapun manfaat yang ingin dicapai dalam melaksanakan kerja praktek berikut:

- a. Dapat meningkatkan wawasan mahasiswa terhadap kondisi nyata dalam dunia kerja. Memperluas dan manambah kemampuan akan teori yang diperoleh dari lapangan.
- b. Mahasiswa dapat mengaplikasikan ilmu yang di peroleh selama proses

kuliah di lapangan.

- c. Menambah pengalaman dan menciptakan pola pikir yang lebih maju dan kreatif dalam menghadapi macam masalah dalam dunia kerja.
- d. Sebagai bahan masukan guna melakukan evaluasi sejauh mana kualitas ilmu yang di berikan bila dibandingkan dengan perkembangan ilmu yang berada dalam kerja praktek.

1.5. Lingkup Pembahasan dan Batasan.

Adapun lingkup pembahasan dan batasan dalam kerja praktek II dalam pengawasan:

1.5.1. Lingkup Pembahasan

Lingkup pembahasan kerja praktek ini meliputi aspek teknis dan non teknis dalam perencanaan pengerjaan perencanaan Proyek Perencanaan Renovasi Kantor Komite Olahraga Nasional Indonesia (KONI) Di Jl. William Iskandar Pasar V No. 9, Kenangan Baru, Kecamatan Percut Sei Tuan, Kabupaten Deli Serdang, Sumatera Utara Tahun 2023.

1.5.2. Batasan Waktu

Dalam laporan kerja praktek ini, batasan pembahasan difokuskan pada proses perencanaan pengerjaan Perencanaan Proyek Perencanaan Renovasi Kantor Komite Olahraga Nasional Indonesia (KONI) Di Jl. William Iskandar Pasar V No. 9, Kenangan Baru, Kecamatan Percut Sei Tuan, Kabupaten Deli Serdang, Sumatera Utara Tahun 2023 yang menjadi objek yang diamati oleh mahasiswa terkait yang melakukan kerja praktek dilapangan. Jangka waktu yang di butuhkan telah di sesuaikan dengan pedoman kerja praktek yaitu selama 2 bulan selama proyek berlangsung. Kerja praktek pengawasan berlangsung dari tanggal 05-11-2023 sampai 05-01-2023

1.5.3. Batasan Kegiatan

Kegiatan yang dilakukan mahasiswa dalam perencanaan kerja praktek lapangan ialah fokus pada perencanaan, masalah dan solusi

dalam perencanaan, workshop untuk perencanaan, serta hal-hal lain yang berhubungan dengan perencanaan.

1.6. Metodologi Pembahasan

Adapun metode yang di gunakan dalam laporan kerja praktek berikut:

1.6.1. Studi Literatur

Segala sesuatu yang diamati dan memahami dalam proses pengerjaan dengan membandingkan dengan teori-teori yang di peroleh mahasiswa.

1.6.2. Wawancara

Mahasiswa yang melakukan kerja praktek membuat sesi Tanya jawab aatau wawancara dengan bertanya langsung dengan para pekerja mengenai masalah-masalah dilapangan dan meminta informasi yang lebih akurat dengan mewawancarai pimpinan proyek, pengawasan, mandor, dll.

1.6.3. Observasi

Mahasiswa yang melaksanakan kerja praktek dilapangan melakukan pengamatan langsung untuk melihat situasi dan kondisi proyek yang dilaksanakan serta pengembangannya dengan cara membuat dokumentasi berupa foto-foto.

1.6.4. Analisa

Hasil analisa yang dilakukan oleh mahasiswa akan memberikan masukan berupa pengetahuan dalam menyelesaikan setiap masalah yang timbul. Dari hasil analisa tersebut dibuat kesimpulan dan saran.

1.7. Sistematika Pembahasan

BAB I PENDAHULUAN

Mengurai secara umum latar belakang, Maksud dan Tujuan Kerja Praktek, Sasaran pelaksanaan kerja praktek, Manfaat kerja praktek, Lingkup Pembahasan dan Batasan, Metodologi Pembahasan, Sistematika Pembahasan.

BAB II PROFIL INSTITUSI DAN PROYEK KERJA PRAKTEK

Berisikan gambaran atau uraian umum mengenai proyek mengenai Profil Perusahaan, Proyek Kerja praktek, Tugas pengawas, Tugas dan tanggung jawab setiap anggota dan struktur organisasi.

BAB III KEGIATAN KERJA PRAKTEK DAN PEMBAHASAN KRITIS
waktu kegiatan kerja praktek, Mengurai secara umum Pembahasan,
Kebutuhan bahan, alat dan tenaga, Pelaksanaan Pekerjaan.

BAB IV KESIMPULAN
Berisikan Kesimpulan dan Saran



BAB II

PROFIL INSTITUSI DAN PROYEK KERJA PRAKTEK

2.1. Profil Perusahaan

| | |
|---------------------|------------------------------------------------------------------------|
| Nama | : PT. Artek Utama Engineering Consultant |
| Alamat Kantor | : Jl. Tuba II No.58 A, Kec. Medan Denai, Kota Medan, Sumatera Utara |
| Kota/ Kabupaten | : Medan |
| Provinsi | : Sumatera Utara |
| Kode Pos | : 20226 |
| Telepon | : 061 - 7324054 |
| Bentuk Badan Usaha | : Badan Usaha Swasta |
| Kategori Perusahaan | : Konsultan |
| Jenis Badan Usaha | : Jasa Perencana Konstruksi |

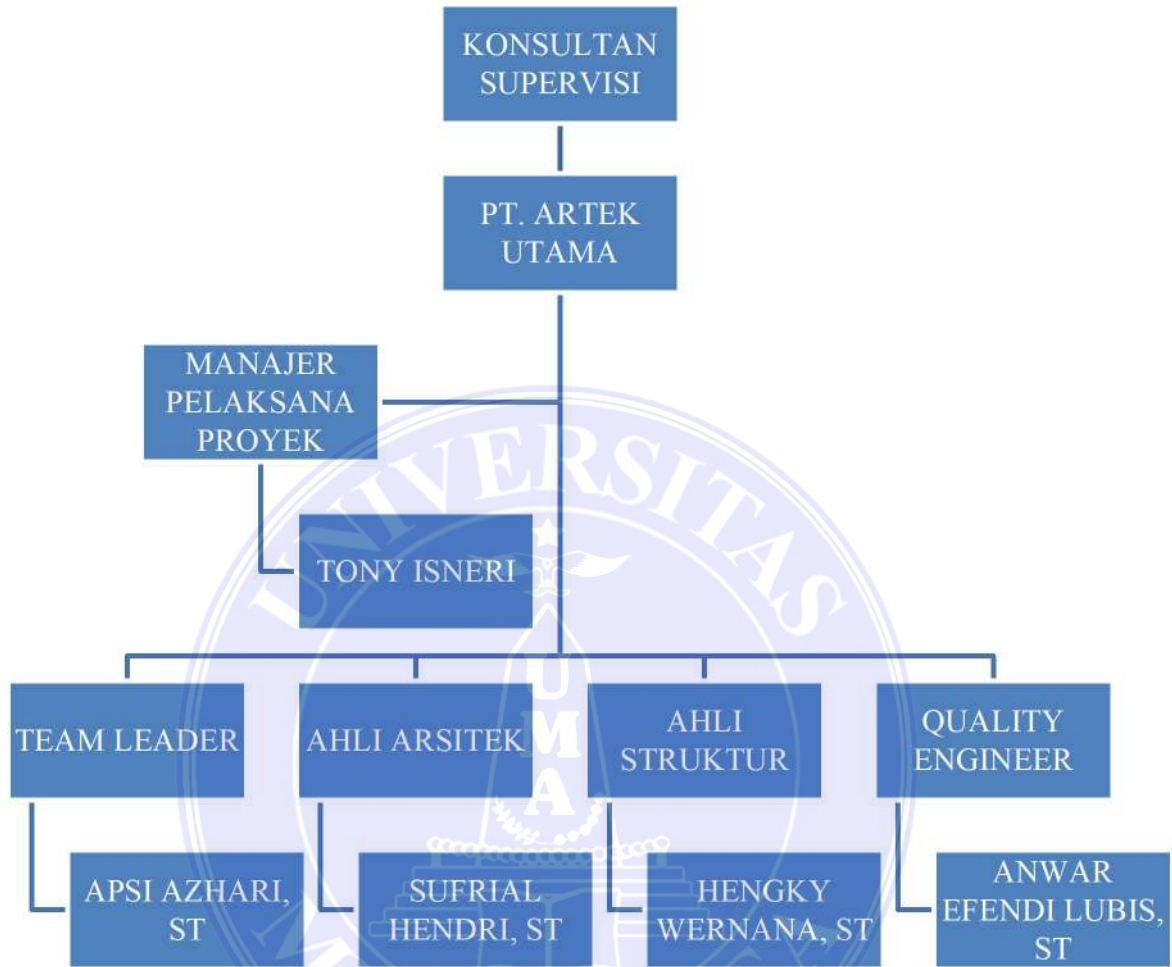
2.2. Proyek Kerja Praktek

Proyek kerja praktek merupakan Proyek Perencanaan Rehap Kantor Koni Di Jl. William Iskandar Pasar V No. 9, Kenangan Baru, Kecamatan Percut Sei Tuan, Kabupaten Deli Serdang, Sumatera Utara Tahun 2023. Proyek ini merupakan salah satu proyek yang ditangani oleh Konsultan PT. ARTEK UTAMA. Proyek ini memiliki 3 lantai dengan luas lahan $63,70\text{m}^2 \times 52,80\text{m}^2$. Proyek ini memakan waktu pengerjaan selama 6 bulan.

2.3. Tugas Kerja Praktek Perencanaan

1. Melaksanakan dan mengumpulkan semua data serta informasi dari pengguna jasa, terkait kebutuhan dan persyaratan pembangunan.
2. Berdasarkan konsep rancangan yang telah dibuat, tugas dan tanggung jawab selanjutnya yaitu menyusun bentuk dan pola arsitektur kedalam sebuah gambar.

2.4. Struktur Organisasi



Gambar 2.1. Struktur Organisasi

BAB III

KEGIATAN KERJA PRAKTEK DAN PEMBAHASAN KRITIS

3.1. Kegiatan Kerja Praktek

Kegiatan kerja praktek pengawasan meliputi membahas secara umum tentang Perencanaan pada proyek Perencanaan Rehap Kantor Koni Di Jl. William Iskandar Pasar V No. 9, Kenangan Baru, Kecamatan Percut Sei Tuan, Kabupaten Deli Serdang, Sumatera Utara Tahun 2023. Pada setiap pengerjaan pembangunan, praktikan mencoba menggali beberapa teori yang diterima pada saat perkuliahan dan membandingkannya dengan di lapangan.

3.2. Rencana Kerja

Rencana kerja ini sebagai dasar untuk menentukan segala sesuatu yang berhubungan dengan tahapan kemajuan, kelambatan dan penyimpangan pekerjaan yang dilaksanakan oleh konsultan. Praktikan diikut sertakan dalam proses perancangan dari awal sampai selesainya perencanaan tersebut, yang diaplikasikan ke gambar kerja perancangan dengan menggunakan media computer memakai program Autocad dan Sketchup. Selama menjalani kerja praktek tersebut, praktikan ditugaskan oleh ketua kegiatan untuk melakukan pekerjaan penggambaran seperti menggambar denah, tampak, potongan, detail arsitektur, dan detail struktu, dan juga pembuatan 3D serta segala perubahan yang terjadi pada perencanaan.

3.3. Waktu Pelaksanaan Kerja Praktek

Pelaksanaan perencanaan ini dilakukan praktikan dalam kurun waktu selama 8 minggu dengan 8 kali pertemuan atau satu minggu sekali di mulai dari tanggal 06-11-2023 sampai 05-01-2023.

| Hari/Tanggal | Kegiatan |
|------------------------------------|--------------------------------------|
| Senin, 06/11/23 13:00 s/d 15:30 | Pengenalan Lokasi Proyek Perencanaan |



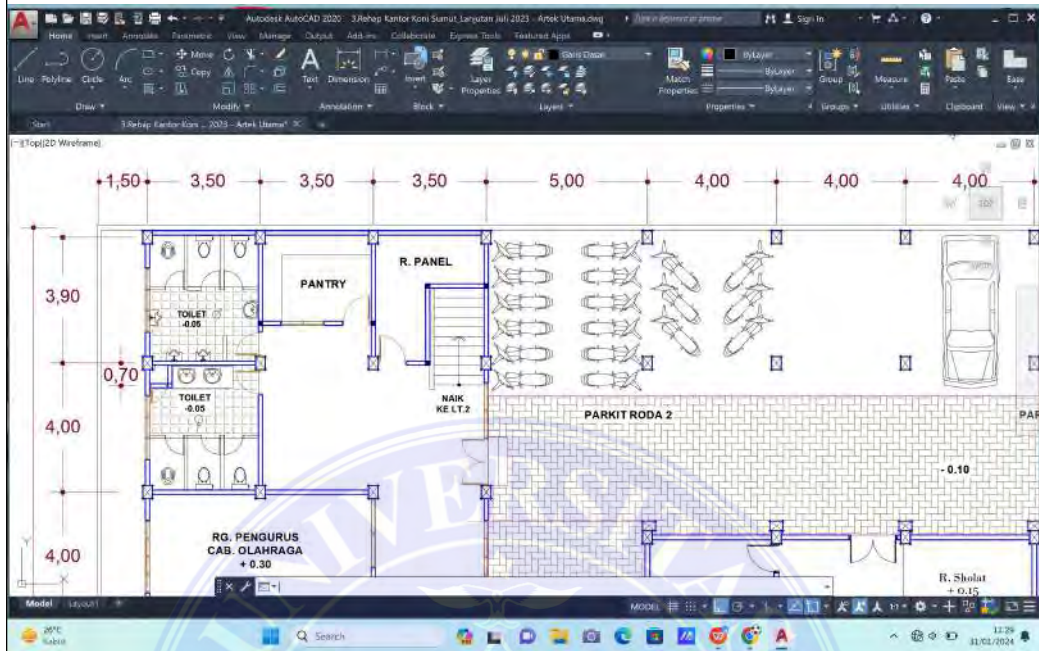
Gambar 3.1. Pengenalan Lokasi Proyek Perencanaan



Gambar 3.2. Pengenalan Lokasi Proyek Perencanaan

Senin, 13/11/23
13:00 s/d 15:30

Pengerjaan Revisi Denah Lantai 1, Disini Saya Mengerjakan Di Bagian Kamar Mandi.



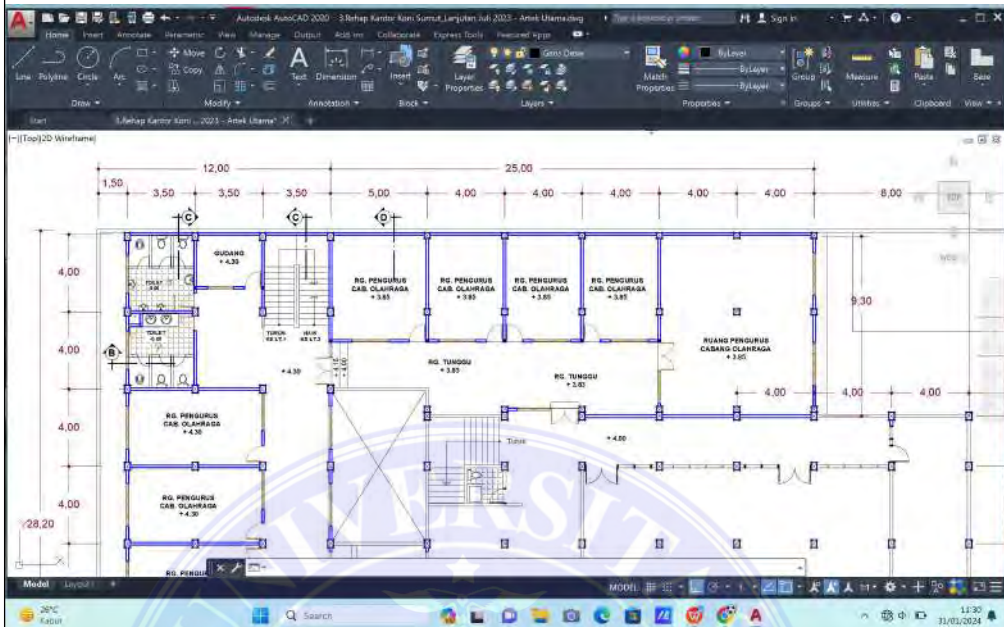
Gambar 3.3. Pengerjaan Revisi Denah Lantai 1



Gambar 3.4. Pengerjaan Revisi Denah Lantai 1

Senin, 20/11/23
13:00 s/d 15:30

Pengerjaan Revisi Denah Lantai 2, Disini Saya Mengerjakan Di Bagian Kamar Mandi.



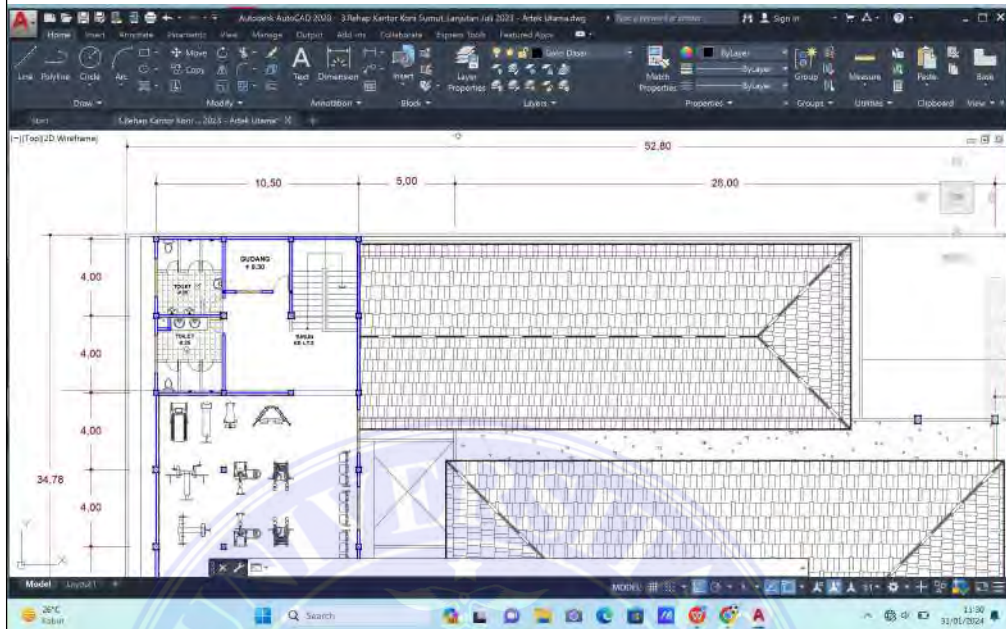
Gambar 3.5. Pengerjaan Revisi Denah Lantai 2



Gambar 3.6. Pengerjaan Revisi Denah Lantai 2

Senin, 27/11/23
13:00 s/d 15:30

Pengerjaan Revisi Denah Lantai 3, Disini Saya
Mengerjakan Di Bagian Kamar Mandi.



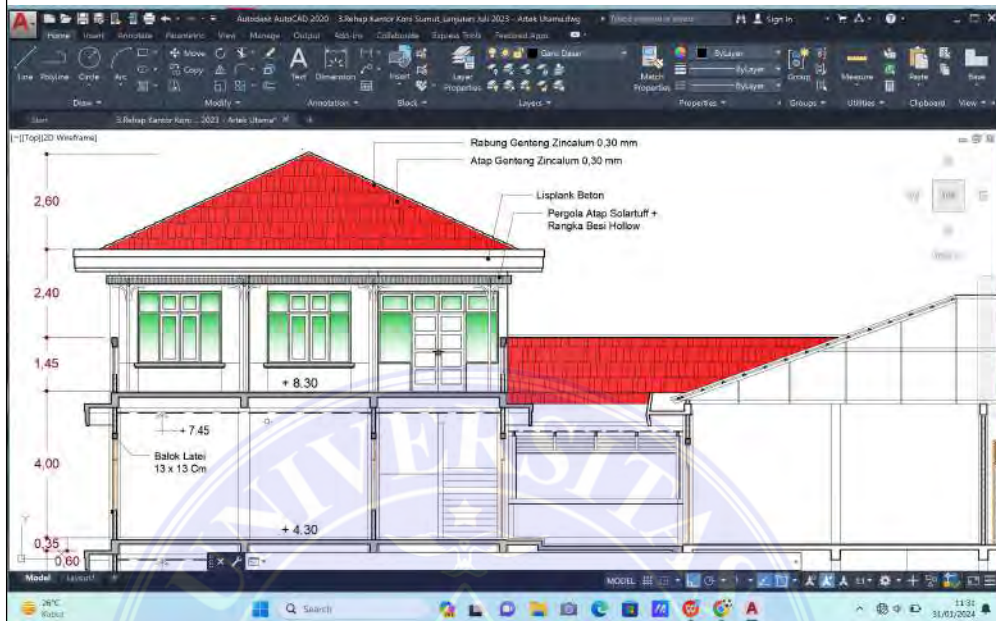
Gambar 3.7. Pengerjaan Revisi Denah Lantai 3



Gambar 3.8. Pengerjaan Revisi Denah Lantai 3

Senin, 04/12/23
13:00 s/d 15:30

Revisi Pemasangan Pintu Dan Jendela Di Potongan A-A,
Disini Saya Mengerjakan Revisi Dibagian Jendela dan
Pintunya.

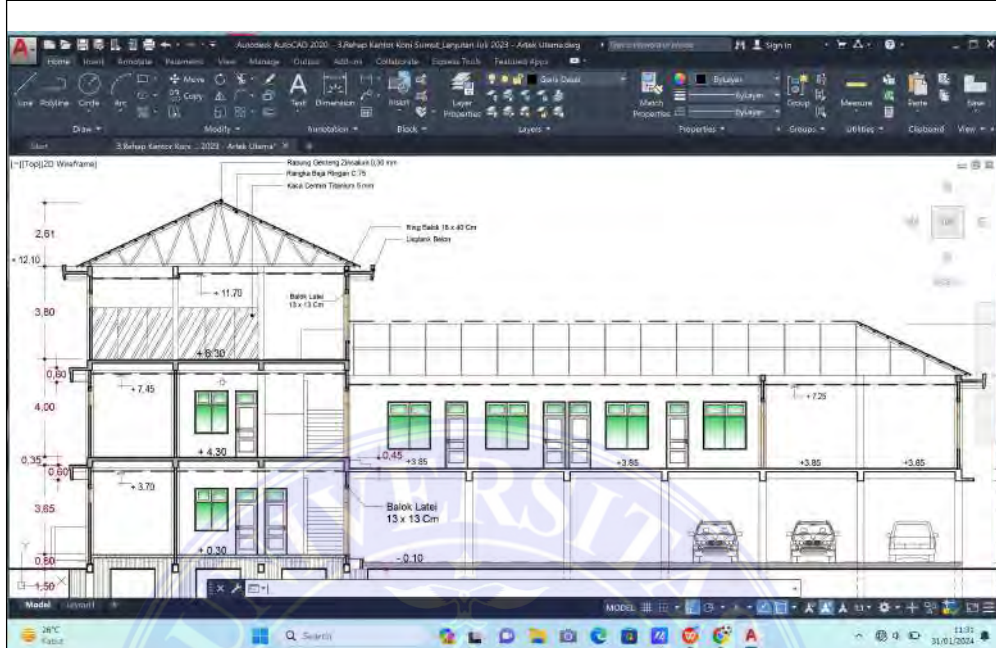


Gambar 3.9. Revisi Pemasangan Pintu Dan Jendela Di Potongan A-A



Gambar 3.10. Revisi Pemasangan Pintu Dan Jendela Di Potongan A-A

Senin, 11/12/23
13:00 s/d 15:30
Revisi Pemasangan Pintu Dan Jendela Di Potongan B-B,
Disini Saya Mengerjakan Revisi Dibagian Jendela dan
Pintunya.



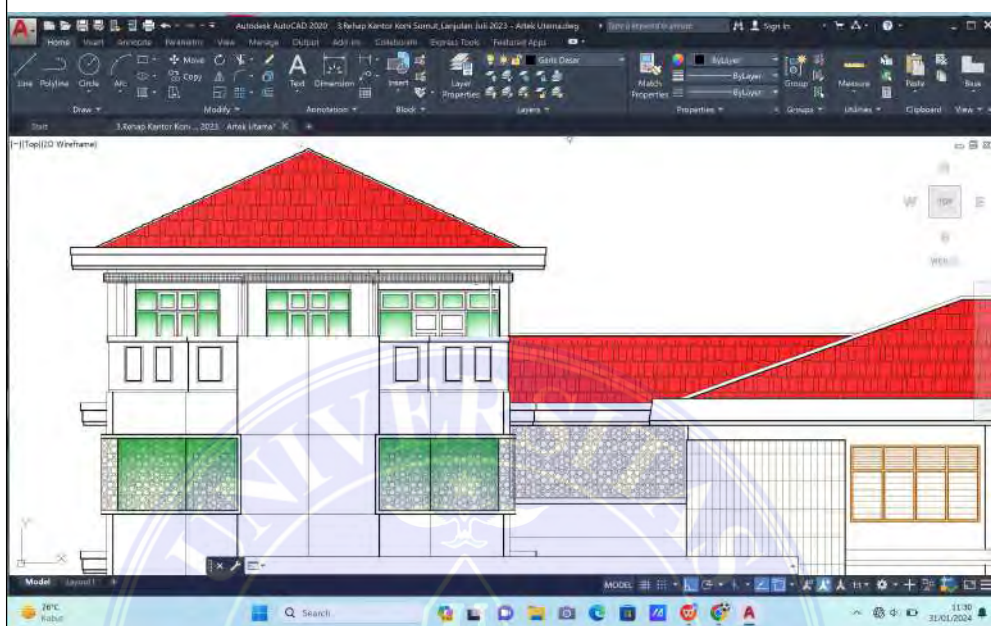
Gambar 3.11. Revisi Pemasangan Pintu Dan Jendela Di Potongan B-B



Gambar 3.12. Revisi Pemasangan Pintu Dan Jendela Di Potongan B-B

Jumat, 15/12/23
14:00 s/d 16:00

Revisi Pengerjaan Jendela Di Tampak Depan, Disini
Saya Mengerjakan Revisi Dibagian Jendela dan
Pintunya.



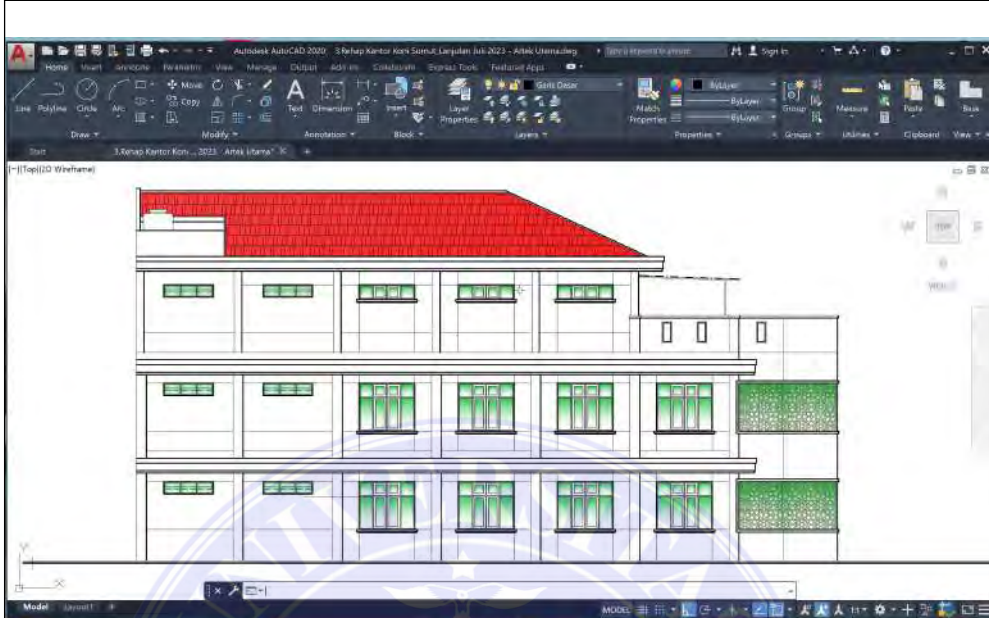
Gambar 3.13. Revisi Pengerjaan Jendela Di Tampak Depan



Gambar 3.14. Revisi Pengerjaan Jendela Di Tampak Depan

Senin, 18/12/23
13:00 s/d 15:30

Revisi Pengerjaan Jendela Di Tampak Samping Kiri,
Disini Saya Mengerjakan Revisi Dibagian Jendela dan
Pintunya.

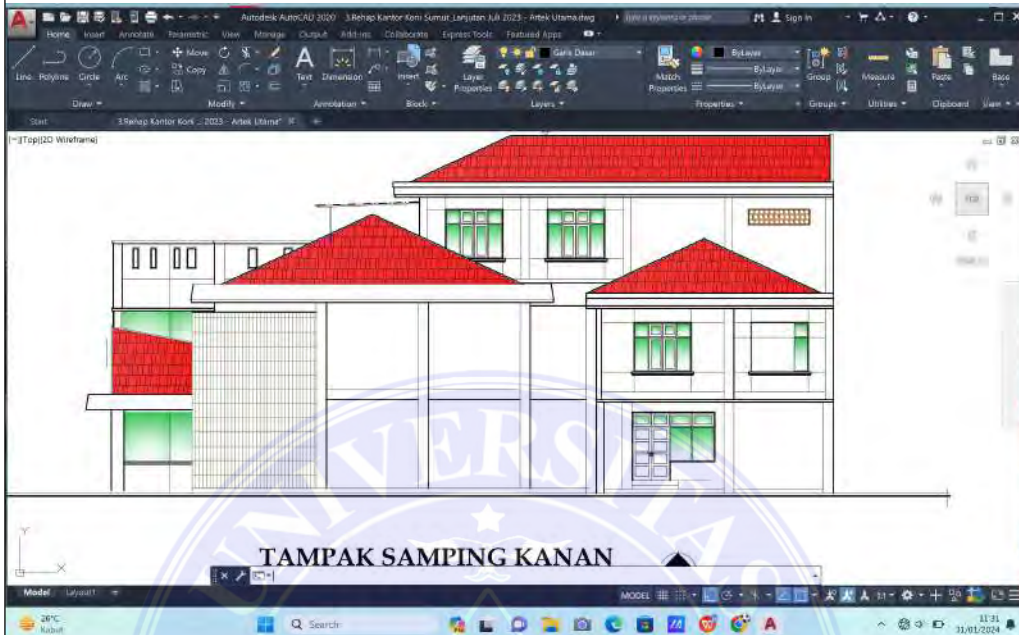


Gambar 3.15. Revisi Pengerjaan Jendela Di Tampak Samping Kiri



Gambar 3.16. Revisi Pengerjaan Jendela Di Tampak Samping Kiri

| | |
|------------------------------------|------------------------------------------------------------------------------------------------------------------------|
| Jumat, 29/12/23 14:00 s/d 16:00 | Revisi Pengerjaan Jendela Di Tampak Samping Kanan, Disini Saya Mengerjakan Revisi Dibagian Jendela dan Pintunya. |
|------------------------------------|------------------------------------------------------------------------------------------------------------------------|



Gambar 3.17. Revisi Pengerjaan Jendela Di Tampak Samping Kanan



Gambar 3.18. Revisi Pengerjaan Jendela Di Tampak Samping Kanan

| | |
|-------------------------------------------------------------------------------------------------------------------------------------------------------------------------------------------------------------------------------------------------------------------------------------------------------------------------------------------------------------------------------------------------------------------------------------------------------------------------------------------------------------------------------------------|-------------------------------------|
| Jumat, 05/01/23 14:00 s/d 16:00 | Pelepasan Kerja Praktek Perencanaan |
|  A photograph showing two men standing outdoors on a dirt path. The man on the left is wearing a blue and white patterned batik shirt, dark pants, a blue cap, and glasses. The man on the right is wearing a grey jacket over a black t-shirt, dark pants, and sandals. In the background, there is a large, multi-story building partially obscured by a black metal fence. The ground is uneven and appears to be under construction or renovation. | |
| Gambar 3.19. Pelepasan Kerja Praktek Perencanaan | |

BAB IV

KESIMPULAN

4.1. Kesimpulan

Berdasarkan kegiatan kerja praktek yang telah dilakukan maka kesimpulannya dapat diambil sebagai pembelajaran. Mahasiswa dapat mengenal dunia kerja dibidang arsitektur, menumbuhkan dan meningkatkan sikap profesional yang diperlukan untuk memasuki dunia kerja seperti belajar profesional mengenai waktu pengerjaan dan juga cara pengerjaan. Disini saya melakukan pengerjaan revisi kamar mandi dari mulai denah lantai 1, lantai 2, dan lantai 3, kemudian dilanjutkan dengan melakukan pengerjaan revisi jendela dan pintu baik di potongan maupun di tampak nya. Sehingga saya dapat memperluas wawasan dan ilmu pengetahuan yang belum tentu didapat dalam perkuliahan, serta dapat mengenal proses-proses perancangan dari awal sampai akhir. Hal ini dapat membuat praktikan lebih percaya diri dalam berkecimpung didunia profesi arsitek.

4.2. Saran

Dari kegiatan kerja praktek ini adanya saran yang dapat diberikan setelah menjalankan kerja praktek ini adalah dapat benar-benar memahami proses pengerjaan dilapangan dengan desain perencanaan yang kita kerjakan dengan menyandingkan ilmu secara teori yang di peroleh dari bangku perkuliahan. Serta lebih banyak melakukan observasi terhadap bangunan arsitektur dimanapun kita berada. Sehingga dapat menjadi bekal yang nantinya akan terjun kedalam dunia kerja.

