

LAPORAN PROGRAM MAGANG MBKM

KEGIATAN MAGANG PROGRAM MBKM

PT. AWAL BINTANG KESUMA

Disusun Oleh:

ZULFADLI SUFI

208140010

Dosen Pembimbing :

AULIA MUFLIH NASUTION, ST, MSc.



PROGRAM STUDI ARSITEKTUR

FAKULTAS TEKNIK

UNIVERSITAS MEDAN AREA

MEDAN

2024

UNIVERSITAS MEDAN AREA

© Hak Cipta Di Lindungi Undang-Undang

1. Dilarang Mengutip sebagian atau seluruh dokumen ini tanpa mencantumkan sumber
2. Pengutipan hanya untuk keperluan pendidikan, penelitian dan penulisan karya ilmiah
3. Dilarang memperbanyak sebagian atau seluruh karya ini dalam bentuk apapun tanpa izin Universitas Medan Area

Document Accepted 10/2/25

Access From (repository.uma.ac.id)10/2/25

LAPORAN PROGRAM MAGANG MBKM

KEGIATAN MAGANG PROGRAM MBKM DI PT. AWAL BINTANG KESUMA


Disusun Oleh :


Zulfadli Sufi 208140010

Diketahui Oleh :

Ketua Prodi Arsitektur

Dosen Pembimbing


Yunita Syafitri Rambe., S.T., MT.


Aulia Muflih Nasution., S.T., M.Sc.

NIDN : 012906840

NIDN : 0108108302

CEO PT. Awal Bintang Kesuma



AWAL
BINTANG
KESUMA


Dr, Cut Kesuma Pahlufi B.Bus, MSc, MBA

PROGRAM STUDI ARSITEKTUR

FAKULTAS TEKNIK

UNIVERSITAS MEDAN AREA

MEDAN

2024

UNIVERSITAS MEDAN AREA

© Hak Cipta Di Lindungi Undang-Undang

1. Dilarang Mengutip sebagian atau seluruh dokumen ini tanpa mencantumkan sumber
2. Pengutipan hanya untuk keperluan pendidikan, penelitian dan penulisan karya ilmiah
3. Dilarang memperbanyak sebagian atau seluruh karya ini dalam bentuk apapun tanpa izin Universitas Medan Area

Document Accepted 10/2/25



Dipindai dengan CamScanner

Access From (repository.uma.ac.id)10/2/25

KATA PENGANTAR

Puji syukur praktikan panjatkan kehadirat Tuhan Yang Maha Esa. Atas rahmat dan hidayah-Nya, praktikan dapat menyelesaikan laporan magang MBKM ini. Dalam penulisan laporan ini, praktikan menyadari bahwasannya selesainya laporan ini tak terlepas dikarenakan adanya bantuan dari berbagai pihak. Maka dari itu dalam kesempatan ini praktikan mengucapkan banyak terima kasih kepada :

1. Ibu Yunita Syafitri Rambe, ST, MT. Selaku Ketua Program Studi Arsitektur Fakultas Teknik Universitas Medan Area
2. Bapak Aulia Muflih Nasution, ST, MSc. Selaku Dosen Pembimbing praktikan yang telah banyak memberikan bimbingan dan arahnya kepada praktikan selama pelaksanaan magang MBKM.
3. Dosen penguji dan staf pengajar yang telah banyak memberikan ilmu serta mendidik praktikan selama perkuliahan.
4. Ibu Dr, Cut Kesuma Pahlufi B.Bus, MSc, MBA. Selaku CEO perusahaan PT. Awal Bintang Kesuma praktikan melakukan magang MBKM yang telah banyak memberikan ilmu dan serta mendidik praktikan selama magang MBKM.
5. Kepada orang tua yang senantiasa tidak pernah lelah memberikan doa dan dukungan kepada praktikan sehingga dapat melaksanakan dan menyelesaikan program magang MBKM.
6. Rekan-rekan seperjuangan yang memberikan bantuan dan sarannya sehingga laporan magang MBKM ini dapat diselesaikan.

Demikian, penulis menyadari bahwasannya laporan magang MBKM ini masih banyak kekurangan dan tentunya masih jauh dari kesempurnaan. Oleh sebab itu ‘menyempurnakan pembuatan laporan yang akan datang. Semoga laporan yang dibuat oleh praktikan dapat bermanfaat bagi pembaca.

Hormat Saya, Februari 2024

ZULFADLI SUFI

DAFTAR ISI

KATA PENGANTAR	iii
DAFTAR ISI	iv
DAFTAR GAMBAR	vii
DAFTAR TABEL	xi
BAB I PENDAHULUAN	1
1.1. Latar belakang	1
1.2. Maksud dan Tujuan	2
1.3. Batas Waktu dan Tempat	2
1.4. Ruang Lingkup Magang MBKM	3
1.5. Metode Pengumpulan Data	3
1.6. Sistematika penulisan	3
BAB II PROFIL INSTITUSI DAN PROYEK MAGANG MBKM	5
2.1. Profil Perusahaan.....	5
2.2. Struktur Organisasi.....	6
2.3 Pengertian	7
2.4. Proyek Magang.....	8
2.4.1 Desain interior PT. Awal Bintang Kesuma	8
2.4.2 Rumah tinggal 3 lantai	8
2.4.3 Renovasi rumah tinggal Mrs. Ninis Rangkuti.....	8
2.4.4 Desain interior Kos.....	8
2.4.5 Desain Company Profile. PT. Awal Bintang Kesuma	8
2.4.6 Rumah tinggal 2 lantai penambahan ruang	8
2.4.7 Desain logo Keeya Property PT. Awal Bintang Kesuma.....	9
2.4.8 RAB furniture pada ruang rawat inap	9

2.4.9 Kos 4 lantai Mrs. Kamaliah.....	9
2.5 Jadwal kerja.....	9
2.6 Pekerjaan Proyek.....	10
.....	10
BAB III KEGIATAN MAGANG MBKM DAN PEMBAHASAN KRITIS..	12
3.1. Tahap Persiapan	12
3.2. Pelaksanaan Magang MBKM	12
3.4. Deskripsi Pekerjaan	12
3.4.1 Desain interior PT. Awal Bintang Kesuma	12
3.4.2 Perbaikan 3D modelling struktur Rumah tinggal jln. Villa polonia...	13
3.4.3 Design interior alternatif rumah tinggal Mrs. Ninis Rangkuti.....	14
3.4.4 Project Visit di STM, jln Sukadarma, Desain interior Kos	14
3.4.5 Desain Company Profile. PT. Awal Bintang Kesuma.....	15
3.4.6 Project Visit di jln Garuda, Komplek Garuda Village, Rumah tinggal 2 lantai	16
3.4.7 DED (tampak, potongan), rumah tinggal 2 lantai Komplek Bumi Seroja	17
3.4.8 RAB furniture pada ruang rawat inap.....	17
3.4.9 Desain logo Keeya Property PT. Awal Bintang Kesuma	18
3.4.10 Desain 3D modelling pada pagar tembok Kos Mrs. Kamaliah	18
3.4.11 DED (Tampak, Detail Kusen) Kos Jln Manggis.	19
3.5. Laporan kegiatan Magang MBKM	20
3.6 Pembahasan Kritis	60
3.6.1 Masalah dalam Kegiatan Magang	60
3.6.2 Solusi atas Masalah dalam Kegiatan Magang	60
3.7 Perbandingan antara Teori Perkuliahan dengan di Lapangan	Error!

Bookmark not defined.

BAB IV PENUTUP	62
4.1. Kesimpulan.....	62
4.2. Saran	62
DAFTAR PUSTAKA	63



DAFTAR GAMBAR

Gambar 3. 1 Rendering alternatif Interior Ruang Manager Lantai 1 lantai 3	13
Gambar 3. 2 Rendering alternatif Interior Ruang Staff Lantai 1 dan 3.....	13
Gambar 3. 3 Rendering Interior Kamar Tidur Kantor	13
Gambar 3. 4 Perbaikan 3D Modelling Struktur Rumah Tinggal	14
Gambar 3. 5 Rendering Interior Rumah Tinggal	14
Gambar 3. 6 Rendering Interior Kamar Kos.....	15
Gambar 3. 7 Rendering Interior Ruang Komunal.....	15
Gambar 3. 8 Design Company Profile	15
Gambar 3. 9 denah rumah tinggal 2 lantai	16
Gambar 3. 10 3D Modelling Penambahan Ruang Rumah Tinggal 2 Lantai	16
Gambar 3. 11 DED Tampak Depan Rumah Tinggal	17
Gambar 3. 12 DED Potongan Rumah Tinggal.....	17
Gambar 3. 13 RAB furniture ruang rawat inap.....	18
Gambar 3. 14 Design Logo Keeya Property	18
Gambar 3. 15 Desain 3d Modelling Pagar Tembok.....	19
Gambar 3. 16 DED detail kusen	19
Gambar 3. 17 DED tampak depan	19
Gambar 3. 18 Portofolio.....	20
Gambar 3. 19 Pengerjaan Alternatif Ruang Staff Dan Manager Lantai 1	20
Gambar 3. 20 Pengerjaan Alternatif Ruang Staff Dan Manager Lantai 3	21
Gambar 3. 21 Alternatif Interior Ruang Staff Lantai 1	21
Gambar 3. 22 Alternatif Interior Ruang Manager Lantai 1	22
Gambar 3. 23 Alternatif Interior Ruang Staff Lantai 3	22
Gambar 3. 24 Alternatif Interior Ruang Staff Lantai 3	22
Gambar 3. 25 Alternatif Interior Ruang Staff Lantai 1	23
Gambar 3. 26 Rendering Interior Ruang Manager Lantai 1	23
Gambar 3. 27 Rendering Interior Ruang Staff Lantai 3.....	23
Gambar 3. 28 Interior Kamar Tidur PT. Awal Bintang Kesuma	24
Gambar 3. 29 Revisi Interior Kamar Tidur PT. Awal Bintang Kesuma.....	24
Gambar 3. 30 Mempelajari Denah Struktur.....	25

Gambar 3. 31 3D Modelling Struktur Perbaikan Kolom	25
Gambar 3. 32 3D Modelling Struktur Perbaikan Balok.....	25
Gambar 3. 33 3D Modelling Struktur Balok dan Elevasi Lantai	26
Gambar 3. 34 3D Modelling Penambahan Balok Pada Penutup Atap.....	26
Gambar 3. 35 Izin Pelepasan MBKM.....	26
Gambar 3. 36 3D Modelling Penyelesaian	27
Gambar 3. 37 Rendering Interior Kamar Tidur PT. Awal Bintang Kesuma	27
Gambar 3. 38 Project Visit Kos di STM, Jln. Sukadarma Progres Pada Kamar Mandi	28
Gambar 3. 39 Revisi Interior Kamar Tidur pada Ukuran Lukisan	28
Gambar 3. 40 Revisi Interior Kamar Tidur pada Aksen Garis	28
Gambar 3. 41 Hasil Akhir Rendering Interior Kamar Tidur PT. Awal Bintang Kesuma.....	29
Gambar 3. 42 List Bahan kamar PT. Awal Bintang Kesuma	29
Gambar 3. 44 Web Site Toto.....	30
Gambar 3. 44 3D Modelling Rumah Tinggal Ruang Makan dan Dapur	30
Gambar 3. 45 3D Modelling Rumah Tinggal Ruang Keluarga dan Mushola	31
Gambar 3. 46 Interior Dapur, Ruang Makan Rumah Tinggal	31
Gambar 3. 47 Project Visit Progress Kamar Mandi Dan Pembagian Pada Kamar Kos	31
Gambar 3. 48 Revisi Interior Ruang Makan, Dapur	32
Gambar 3. 49 Interior Ruang Keluarga, Mushola.....	32
Gambar 3. 50 Revisi Kabinet Dapur	32
Gambar 3. 51 Revisi Interior Ruang Keluarga, Mushola.....	33
Gambar 3. 52 Interior Penambahan Granite Pada Dinding.....	33
Gambar 3. 53 Membuat Panel Pada Company Profile	33
Gambar 3. 54 Melanjutkan Panel Pada Company Profile.....	34
Gambar 3. 55 Project Visit Progres Kamar Mandi	34
Gambar 3. 56 Melanjutkan Panel Company Profile	35
Gambar 3. 57 Project Visit.....	35
Gambar 3. 58 Penyelesaian Company Profile.....	36
Gambar 3. 59 Modelling Interior Penambahan Conwood Pada Minibar	36

Gambar 3. 60 3D Modelling Interior Penambahan Sofa Single	36
Gambar 3. 61 Rendering Interior	37
Gambar 3. 62 Project Visit Rumah Tinggal.....	37
Gambar 3. 63 Denah Rumah Tinggal	38
Gambar 3. 64 Denah Rumah Tinggal Penambahan Furniture	38
Gambar 3. 65 Project Visit Progres Kamar Mandi dan Pengecatan	39
Gambar 3. 66 3D Modelling Pengerjaan Tangga.....	39
Gambar 3. 67 3D Modelling Rumah Tinggal 2 Lantai	39
Gambar 3. 68 3D Modelling Tangga Spiral.....	40
Gambar 3. 69 Project Desain Interior Kamar Kos	40
Gambar 3. 70 3d Modelling, Kamar Art, Tangga Spiral, Balkon.....	40
Gambar 3. 71 3D Modelling Tangga Spiral.....	41
Gambar 3. 72 3D Modelling Kamar Kos	41
Gambar 3. 73 Wawancara Dikti Di Kampus	41
Gambar 3. 74 3D Modelling Interior Ruang Komunal.....	42
Gambar 3. 75 Project Visit Progres pemasangan Lampu Tidur.....	42
Gambar 3. 76 Project Visit Progres pengecatan kamar.....	42
Gambar 3. 77 Project Visit Progres pengecatan kamar kos Lainnya.....	43
Gambar 3. 78 Project Visit Progres Pengukuran Rumah Tinggal	43
Gambar 3. 79 Interior Kamar Kos Dengan Dua Tempat Tidur	44
Gambar 3. 80 Interior Kamar Kos Dengan Satu Tempat Tidur.....	44
Gambar 3. 81 Melanjutkan Interior Kamar Kos	44
Gambar 3. 82 Melanjutkan Interior Kamar Kos Lainnya	44
Gambar 3. 83 Interior Perbaikan Sticker Quotes Setiap Kamar Kos.....	45
Gambar 3. 84 Rendering Kamar Kos Untuk Contoh Kamar Lainnya	45
Gambar 3. 85 Field Trip Ke Desa Buluhawar.....	45
Gambar 3. 86 Membuat List Pada Dinding	46
Gambar 3. 87 Progres Pengecatan	46
Gambar 3. 88 Hasil Akhir 3D modelling Interior kos	47
Gambar 3. 89 Penyelesaian Progres Setiap Kamar Mandi	47
Gambar 3. 90 Hasil Akhir Rendering Ruang Komunal	48
Gambar 3. 91 Hasil Akhir Rendering Kamar Kos Lainnya.....	48

Gambar 3. 92 Progres Ruang Komunal Peletakkan Sofa	48
Gambar 3. 93 Pemasangan Denah Perabot Untuk Peletakkan Furniture.....	49
Gambar 3. 94 DED Potongan Pada Rumah Tinggal.....	49
Gambar 3. 95 <i>DED Tampak Pada Rumah Tinggal</i>	50
Gambar 3. 96 RAB furniture ruang rawat inap.....	50
Gambar 3. 97 Logo Design Keeya Property	51
Gambar 3. 98 Pemasangan Sticker Quotes	51
Gambar 3. 99 Penyelesaian Kamar Kos.....	51
Gambar 3. 100 Revisi Logo Design Keeya Property.....	52
Gambar 3. 101 Hasil Akhir Logo Design Keeya Property	53
Gambar 3. 102 Layouting Ded Tampak, Rumah Tinggal.....	53
Gambar 3. 103 Layouting Ded Potongan Rumah Tinggal.....	54
Gambar 3. 104 Kampus Mengajar Tentang Rhinoceros Grasshopper.....	54
Gambar 3. 105 Ded Detail Kusen	55
Gambar 3. 106 Melanjutkan Ded Detail Kusen	55
Gambar 3. 107 Hasil Akhir Layouting DED Detail Kusen	56
Gambar 3. 108 Project Visit Di SUN.....	56
<i>Gambar 3. 109 DED Tampak Kos 4 Lantai</i>	57
<i>Gambar 3. 110 Melanjutkan DED Tampak Kos 4 Lantai</i>	57
<i>Gambar 3. 111 Revisi DED Tampak Kos 4 Lantai</i>	58
<i>Gambar 3. 112 Design 3D Modelling Pagar Tembok</i>	58
<i>Gambar 3. 113 Hasil Akhir Layouting DED tampak kos 4 lantai</i>	58

DAFTAR TABEL

Tabel 1 Pengerjaan Proyek.....	11
Tabel 2 Kegiatan Magang MBKM	59



BAB I

PENDAHULUAN

1.1. Latar belakang

Kegiatan program MBKM Magang adalah suatu bentuk berdasarkan penyelenggaraan Pendidikan dan pelatihan keahlian yang memadukan secara teratur dan sejalan dengan program Pendidikan di kampus dan program keterampilan keahlian yang diperoleh melalui bekerja di dunia kerja, untuk mencapai suatu tingkat pada keahlian professional tertentu. Dalam hal ini ada dua belah pihak yaitu Lembaga Pendidikan serta dunia usaha dan dunia industri yang secara Bersama-sama dapat menyelenggarakan suatu program Pendidikan dan pelatihan magang/praktik kerja lapangan. Kedua belah pihak ini, secara langsung terlibat dan bertanggung jawab dari tahap perencanaan program, tahap penyelenggaraan, sampai tahap penilaian dan penentuan kelulusan peserta magang, serta upaya dalam pemasaran tamatannya.

Program magang/kerja praktik dalam sistem MBKM secara tidak langsung memberikan pengalaman ilmu yang banyak bagi mahasiswa melalui pembelajaran di tempat kerja atau dilapangan dengan tenggang waktu satu semester. Selama dalam pelaksanaan magang, mahasiswa akan memperoleh *hard skills* maupun *soft skills*. Tujuan dari pelaksanaan program magang/kerja praktik MBKM adalah untuk menambahkan pengalaman dan kemampuan mahasiswa yang sesuai dengan bidang ilmu yang ditekuninya dalam budaya kerja yang terjun secara langsung di lapangan.

Dalam hal ini, penulis melaksanakan magang di salah satu perusahaan yaitu PT. Awal Bintang Kesuma. Perusahaan PT. Awal Bintang Kesuma merupakan perusahaan yang bergerak di bidang Consultant-general, Kontraktor-Architecture-eksterior dan Interior Design-Landscape-IT. Pada saat magang penulis ditugaskan mengerjakan beberapa proyek seperti interior. Interior merupakan konsep desain pada ruang membuat ruangan menjadi keselarasan (*Harmony*), Keseimbangan (*Balance*) dan lainnya, sehingga dapat membuat ruangan menjadi nyaman dan aman dalam ruang.

1.2. Maksud dan Tujuan

Maksud dilaksanakannya magang MBKM ini adalah :

1. Agar mengetahui bagaimana tahapan arsitek untuk menyelesaikan suatu proyek.
2. Agar mahasiswa dapat menghadapi dan menyelesaikan suatu masalah arsitektur di lapangan
3. Mengetahui bagaimana mekanisme penetapan standar harga barang dan jasa.
4. Melatih dan mengembangkan skill dan ilmu yang diperoleh di perkuliahan.

Tujuan dilaksanakannya magang MBKM ini adalah :

1. Untuk memenuhi syarat sarjana yang ada pada silabus, syarat seminar MBKM dan tugas akhir yang ada di Universitas Medan Area.
2. Untuk menambah pengetahuan, keterampilan dan pemahaman yang tidak didapat secara langsung di dalam perkuliahan.
3. Untuk memenuhi persyaratan kurikulum mata kuliah Program Studi Arsitektur Universitas Medan Area.
4. Untuk memberikan gambaran dunia kerja yang sebenarnya kepada mahasiswa pada dunia kerja.
5. Memperoleh pengalaman, pengamatan dan pengenalan.

1.3. Batas Waktu dan Tempat

Pada Batas pembahasan pada laporan program magang MBKM ini difokuskan pada proses perencanaan interior kos. Jangka waktu yang dibutuhkan sesuai dengan pedoman pada kegiatan magang MBKM yaitu sekitar 5 bulan. Perencanaan ini yang berlangsung dari tanggal 31 Agustus 2023 sampai maksimal tanggal 13 Januari 2024 yang dilaksanakan di perusahaan PT. Awal Bintang Kesuma berlokasi di Jln. Teuku Amir Hambzah Komplek. Griya Riatur Indah Blok Ruko A132, Medan Helvetia, Kota Medan, Sumatera Utara.

1.4. Ruang Lingkup Magang MBKM

Pada pembahasan ruang lingkup magang MBKM ini penulis focus pada perencanaan, interior, masalah dan solusi perencanaan, serta hal hal lain yang berhubungan dengan perencanaan.

1.5. Metode Pengumpulan Data

Metode pengumpulan data dalam magang MBKM, antara lain :

1. Studi Literatur

Metode dengan mencari referensi dari berbagai sumber yang diamati dan diperhatikan pada praktikan dilapangan kemudian dibandingkan dengan teori yang diperoleh melalui literatur dari jurnal ataupun buku-buku.

2. Wawancara

Metode dalam Wawancara dilakukan oleh praktikan dalam melakukan magang MBKM dilapangan yang dilakukan dengan tanya jawab ataupun melakukan diskusi langsung dengan para pekerja atau arsitek yang berada di perusahaan PT. Awal Bintang Kesuma.

3. Analisa

Metode dalam Analisa yang dihasilkan oleh praktikan akan memberikan masukan berupa pengetahuan dalam menyelesaikan setiap masalah dari hasil Analisa dibuat kesimpulan.

1.6. Sistematika penulisan

Berikut ini merupakan sistematika penulisan laporan program magang MBKM

BAB I PENDAHULUAN

Bab ini berisi tentang latar Belakang, maksud dan tujuan, batasan waktu dan tempat, ruang lingkup, metode pengumpulan data dan sistematika penulisan yang dimana ini sebagai pendahuluan dari isi laporan magang MBKM.

BAB II PROFIL INSTITUSI DAN PROYEK MAGANG MBKM

Bab ini berisi tentang profil institusi, struktur organisasi, proyek magang, praktikan melakukan kegiatan magang dan proyek yang sedang berlangsung selama magang.

BAB III KEGIATAN MAGANG MBKM DAN PEMBAHASAN KRITIS

Bab ini berisi tentang tahap persiapan, pelaksanaan magang MBKM, lingkungan magang MBKM, laporan deskripsi pekerjaan yang dilakukan praktikan mulai dari awal kegiatan hingga selesai. Setelah itu mengenai masalah dan solusi dalam pengerjaan dan perbandingan teori yang diberikan di kampus dengan di lapangan, dalam pelaksanaan magang MBKM.

BAB IV PENUTUP

Bab ini berisikan kesimpulan dan saran dari keseluruhan tentang pelaksanaan kegiatan magang MBKM yang di dapat mengenai ilmu saat melaksanakan magang MBKM.

DAFTAR PUSTAKA

Berisikan sumber-sumber yang di dapat sebagai bahan referensi dalam penulisan laporan magang MBKM.

Lampiran-laporan

1. Surat pengantar magang MBKM PT. Awal Bintang Kesuma
2. Surat balasan diterima magang
3. Surat keterangan selesai magang
4. Logbook 1 asli
5. Logbook 2 asli
6. Logbook 3 asli

BAB II

PROFIL INSTITUSI DAN PROYEK MAGANG MBKM

2.1. Profil Perusahaan

Nama : PT. Awal Bintang Kesuma

Alamat Perusahaan : Jln. Teuku Amir Hamzah Komplek. Griya Riatur Indah Blok Ruko A132, Medan Helvetia, Kota Medan, Sumatera Utara.

Nama Pendiri : Dr. Cut Kesuma Pahlufi B.Bus, MSc, MBA

Kota / kabupaten : Kota Medan

Provinsi : Sumatera Utara

Kode Pos Perusahaan : 20124

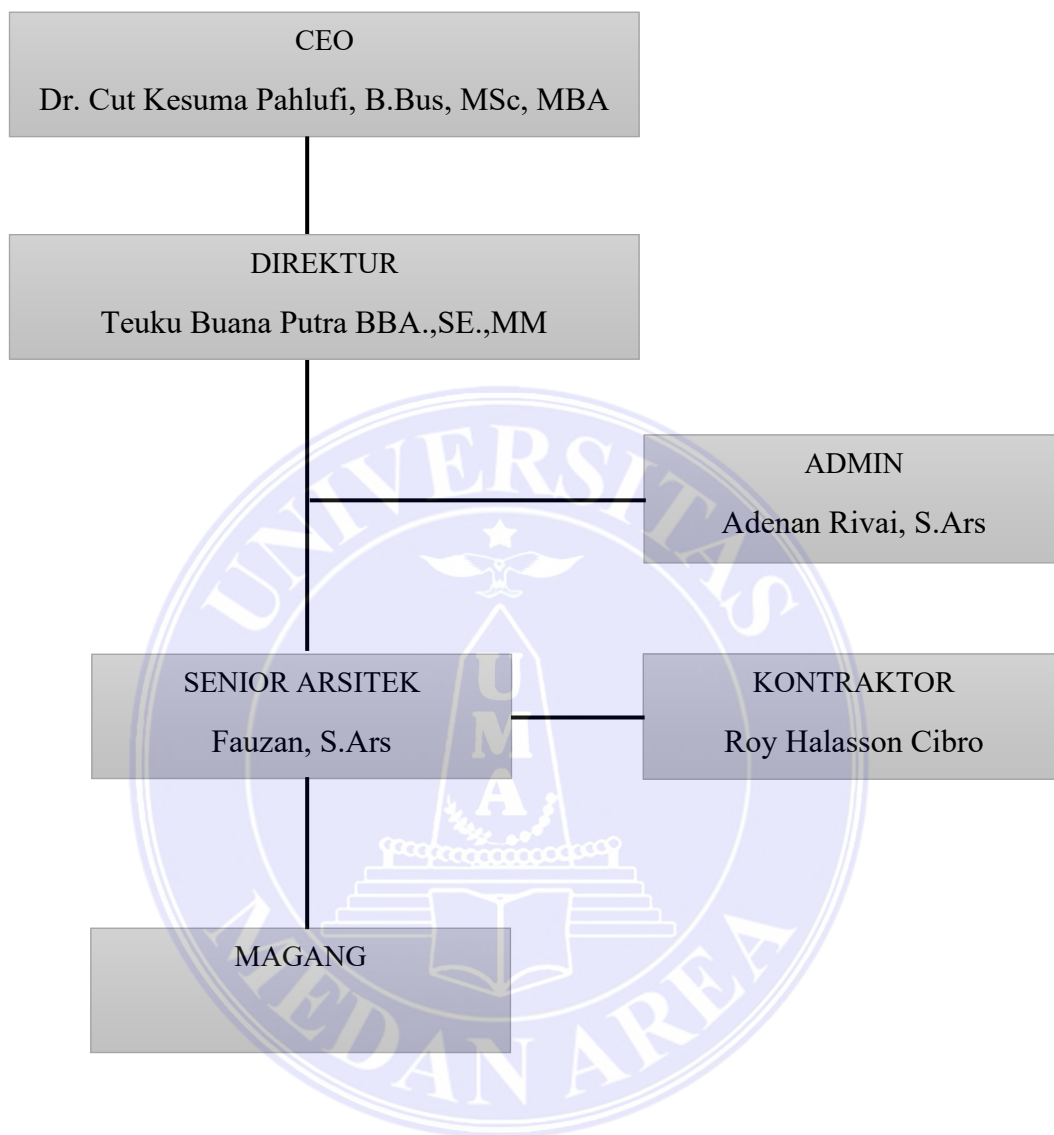
Email : awalbintangkesuma@gmail.com

Telepon : (061) 80869995

PT. Awal Bintang Kesuma merupakan perusahaan yang bergerak di bidang Consultant-general, Contraktor-Architecture-eksterior dan Interior Design-Landscape-IT. Awal berdirinya konsultan ini di dimotivasi oleh pengalaman pendiri yang telah berkecimpung di bidang contractor. Visi dan misi didirikannya kantor PT. Awal Bintang Kesuma adalah menjadi perusahaan internasional terkemuka dalam industry jasa desain dan konstruksi, berkembang secara berkesinambungan, memberikan kepada karyawan, pengurus pemegang saham dan pemangku kepentingan dengan tata kelola perusahaan yang baik, dan pemberdayaan maksimal pada lima pilar bisnis konstruksi, pemasaran, operasional, keuangan, sumber daya manusia, informasi dan teknologi.

2.2. Struktur Organisasi

Berikut merupakan skema struktur organisasi di PT. Awal Bintang Kesuma



2.3 Pengertian

1. Arsitektur

Arsitektur adalah seni atau praktik perancangan dan pembangunan struktur dan konstruksi bangunan. Dalam arti yang luas, arsitektur dapat mencakup merancang dan membangun keseluruhan lingkungan binaan level makro, misalnya perencanaan kota, tidak hanya satu bangunan dan pelengkapya.

2. CEO

CEO (*Chief Executive Officer*) adalah jabatan tertinggi di dalam sebuah perusahaan yang Memimpin pengembangan dan menciptakan visi misi perusahaan, bertanggung jawab terhadap rencana dan keputusan.

3. Admin

Admin adalah menginput dan mengelola data di perusahaan seperti mengurus segala berkas, membuat laporan, penagihan dan pencatatan. Pekerjaan ini memerlukan kemampuan organisasi dan ketelitian yang baik.

4. Senior Arsitek

Senior arsitek adalah teknisi yang merencanakan konsep desain, membuat desain dengan menggunakan software yang mendukung dalam proses pengerjaan desain.

5. Kontraktor

Kontraktor adalah menjalankan usaha dibidang jasa konstruksi, berupa konsultasi konstruksi, perencanaan, perancangan, pengawasan dan manajemen penyelenggaraan pada konstruksi bangunan.

6. Magang

Magang adalah aktivitas pembelajaran yang memberikan wawasan dan pengalaman, bagian dari pelatihan kerja atau proses untuk menerapkan keilmuan dan kompetensi di dunia kerja secara langsung di sebuah perusahaan.

2.4. Proyek Magang

Pada proyek magang MBKM ini, praktikan ikut terlibat beberapa proyek di perusahaan PT. Awal Bintang Kesuma. terdapat beberapa proyek magang yang meliputi kegiatan survei, perencanaan dan perancangan, dan desain interior. Berikut ini adalah beberapa proyek yang melibatkan praktikan :

2.4.1 Desain interior PT. Awal Bintang Kesuma

Desain interior ruang staff, ruang manager, kamar tidur kantor PT. Awal Bintang Kesuma yang berada di lokasi jln. Teuku Amir Hamzah Komplek. Griya Riatur Indah Blok Ruko A132, tempat praktikan magang MBKM.

2.4.2 Rumah tinggal 3 lantai

YK House Proyek perencanaan dan perancangan rumah tinggal 3 lantai Perencanaan yang berada di lokasi jln. Villa polonia.

2.4.3 Renovasi rumah tinggal Mrs. Ninis Rangkuti

Proyek perencanaan dan perancangan Rumah tinggal 1 lantai yang direnovasi menjadi 2 lantai, yang berada di komplek Bumi Seroja.

2.4.4 Desain interior Kos

Proyek Kos yang merupakan jasa yang menawarkan kamar atau tempat tinggal untuk ditinggali, dengan jumlah pembayaran tertentu, yang berada di STM, jln Sukadarma. Penambahan kamar mandi dan berfokus pada design interior.

2.4.5 Desain Company Profile. PT. Awal Bintang Kesuma

Desain Company Profile merupakan portofolio yang disajikan oleh suatu perusahaan arsitektur sebagai bentuk pengenalan pada perusahaan, sehingga dapat meningkatkan ataupun kelancaran usaha pada perusahaan.

2.4.6 Rumah tinggal 2 lantai penambahan ruang

Proyek rumah tinggal 2 lantai di jln Garuda, Komplek Garuda Village, yang berfokus pada penambahan ruang dengan rumah tinggal yang sudah ada sebelumnya.

2.4.7 Desain logo Keeya Property PT. Awal Bintang Kesuma

Desain Logo Keeya Property PT. Awal Bintang Kesuma merupakan bagian pengelola aset dalam berbagai macam bentuk berupa rumah, apartemen, dan lainnya.

2.4.8 RAB furniture pada ruang rawat inap

RAB jumlah furniture Ruang rawat inap merupakan rumah sakit yang bernama Puri Azizi Hospital terletak di lokasi jln. Kapten sumarsono No.74 Helvetia.

2.4.9 Kos 4 lantai Mrs. Kamaliah

Proyek perencanaan dan perancangan pada Kos 4 lantai terletak di lokasi jln manggis, dengan berbagai type kamar seperti kamar yang dengan kamar mandi, kamar tidak dengan kamar mandi, dan kamar Executive.

2.5 Jadwal kerja

Adapun peraturan dan tata tertib yang ditetapkan di PT. Awal Bintang Kesuma, bagi setiap karyawan dan anak magang, yaitu :

1. Jam kerja senin s/d jum'at pukul 09.00 s/d 17.00 WIB, dan sabtu pukul 09.00 s/d 14.00 WIB.
2. Libur pada hari nasional/tanggal merah.
3. Jika tidak masuk kerja, wajib lapor kepada pimpinan perusahaan, admin, dan mentor pembimbing magang.

2.6 Pekerjaan Proyek

Berikut merupakan jadwal pekerjaan proyek magang MBKM di PT. Awal Bintang Kesuma yang berlangsung empat bulan.

No.	Aktivitas	Bulan																		
		Agustus	September				Oktober				November				Desember					
		4	1	2	3	4	1	2	3	4	1	2	3	4	1	2	3	4		
1.	Presentasi Folio																			
2.	Desain interior PT. Awal Bintang Kesuma																			
3.	Perbaikan 3D modelling struktur Rumah tinggal jln. Villa polonia																			
4.	Design interior alternatif rumah tinggal Mrs. Ninis Rangkuti																			
5.	Project Visit di STM, jln Sukadarma, Desain interior Kos																			
6.	Desain Company Profile. PT. Awal Bintang Kesuma																			
7.	Project Visit di jln Garuda, Komplek Garuda Village, Rumah tinggal 2 lantai																			
8.	DED (tampak, potongan), rumah tinggal 2 lantai Komplek Bumi Seroja																			
9.	RAB furniture pada ruang rawat inap																			
10.	Desain logo Keeya Property PT. Awal Bintang Kesuma																			
11.	DED (Tampak, Detail pintu, jendela) Kos Jln Manggis.																			

No.	Aktivitas	Bulan																			
		Agustus				September				Oktober				November				Desember			
		4	1	2	3	4	1	2	3	4	1	2	3	4	1	2	3	4			
12.	Desain 3D modelling pada pagar tembok Kos Mrs. Kamaliah																				

Tabel 1 Pengerjaan Proyek



BAB III

KEGIATAN MAGANG MBKM DAN PEMBAHASAN KRITIS

3.1. Tahap Persiapan

Dalam tahapan persiapan ini, praktikan harus sudah perlu menguasai beberapa aplikasi pendukung seperti aplikasi Autocad, sketchup, layout, enscape, dan lain-lain, yang dimana software ini berperan penting untuk persiapan di dalam pekerjaan magang MBKM.

3.2. Pelaksanaan Magang MBKM


Selama menjalani kegiatan Magang program MBKM praktikan dibimbing dan ditugaskan pada CEO, kepala studio, dan tim lainnya di kantor PT. Awal Bintang Kesuma dengan melakukan pengerjaan beberapa proyek. Pengerjaan salah satu dari beberapa proyek yang ditugaskan kepada praktikan yaitu melakukan Project visit yang merupakan kegiatan pengamatan suatu objek dalam sebuah proyek, melakukan Project Visit pada kos di STM, jln. Sukadarma melakukan penggambaran yang merupakan kegiatan pengerjaan 3D modelling desain interior kos berjumlah 16 kamar melalui software Sketchup dibimbing dan diberi arahan langsung.

3.4. Deskripsi Pekerjaan

Pada deskripsi pekerjaan magang MBKM ini, di perusahaan PT. Awal Bintang Kesuma terdapat beberapa pekerjaan proyek perencanaan dan interior berbeda yang diberikan kepada penulis antara lain :

3.4.1 Desain interior PT. Awal Bintang Kesuma

Desain alternatif pada ruang manager, dan ruang staff kantor. Kemudian pengerjaan interior kamar tidur kantor PT. Awal Bintang Kesuma yang merupakan tempat praktikan magang MBKM. Penggunaan konsep modern contemporary dengan warna abu-abu, penggunaan material HPL kayu dan warna putih sebagai warna netral sehingga membuat ruangan menjadi lebih *cozy*. Interior kamar tidur menggunakan konsep style Japan dengan penggunaan warna putih, abu, coklat, warna coklat sebagai aksen kayu pada kamar, dan terdapat lukisan besar sebagai *point of interest*.



Gambar 3. 1 Rendering alternatif Interior Ruang Manager Lantai 1 lantai 3



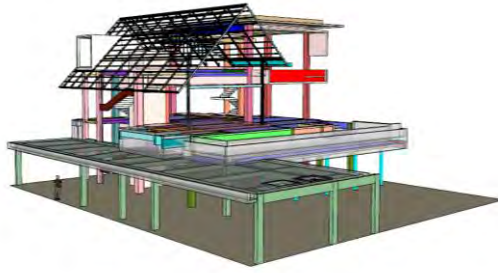
Gambar 3. 2 Rendering alternatif Interior Ruang Staff Lantai 1 dan 3



Gambar 3. 3 Rendering Interior Kamar Tidur Kantor

3.4.2 Perbaikan 3D modelling struktur Rumah tinggal jln. Villa polonia

Perencanaan rumah tinggal 3 lantai yang terletak di lokasi jln. Villa polonia. Praktikan melakukan pengerjaan perbaikan ukuran kolom, balok dan pengerjaan membuat ketinggian elevasi pada lantai dengan luaran penggambaran 3D modelling.



Gambar 3. 4 Perbaikan 3D Modelling Struktur Rumah Tinggal

3.4.3 Design interior alternatif rumah tinggal Mrs. Ninis Rangkuti

Rumah tinggal 1 lantai yang direnovasi menjadi 2 lantai berada di kompleks Bumi Seroja. Pada pengerjaan ini praktikan melakukan pengerjaan mendesain interior dengan konsep classic modern dengan sedikit sentuhan penggunaan kayu membuat suatu ruangan menjadi lebih hangat. Praktikan mendesain alternatif interior pada (ruang keluarga, ruang makan, dapur, ruang sholat).



Gambar 3. 5 Rendering Interior Rumah Tinggal

3.4.4 Project Visit di STM, jln Sukadarma, Desain interior Kos

Kos yang merupakan jasa yang menawarkan kamar atau tempat tinggal untuk ditinggali, dengan jumlah pembayaran tertentu. Praktikan melakukan project visit pada Kos yang berada di STM, jln Sukadarma. Pada pengerjaan ini praktikan mendesain interior kamar kos dan ruang komunal dengan penambahan dekorasi seperti lukisan, dan tanaman di dalam ruangan. Pada kamar kos berjumlah 16 kamar.



Gambar 3. 6 Rendering Interior Kamar Kos



Gambar 3. 7 Rendering Interior Ruang Komunal

3.4.5 Desain Company Profile. PT. Awal Bintang Kesuma

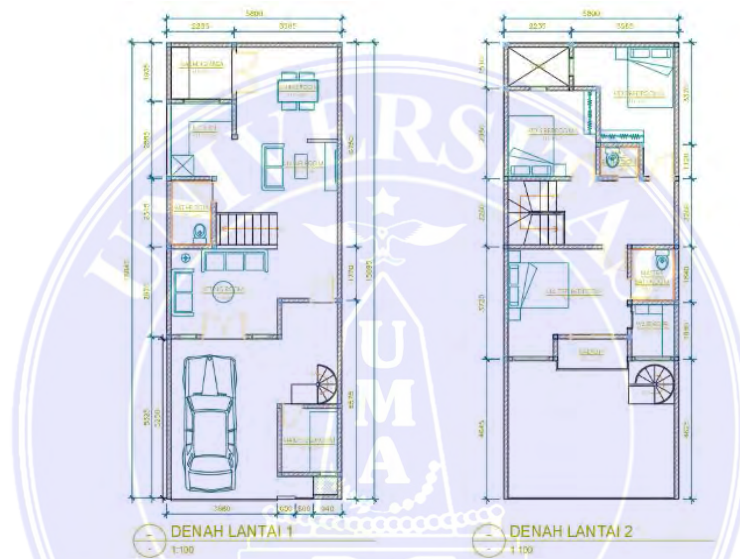
Company Profile merupakan portofolio yang disajikan oleh suatu perusahaan arsitektur sebagai bentuk pengenalan pada perusahaan, sehingga dapat meningkatkan ataupun kelancaran usaha pada perusahaan. Pengerjaan ini praktikan melakukan pengerjaan desain Company Profile dengan konsep majalah pada penyusunan tata letak, kemudian penggunaan warna abu gelap, putih, dan penambahan aksent coklat.



Gambar 3. 8 Design Company Profile

3.4.6 Project Visit di jln Garuda, Komplek Garuda Village, Rumah tinggal 2 lantai

Project Visit di jln Garuda, Komplek Garuda Village. Merupakan rumah tinggal 2 lantai. Pengerjaan denah ulang Kemudian melakukan penambahan ruang dan Pengerjaan alternatif desain kamar ART, peletakkan tangga spiral, dan balkon rumah tinggal 2 lantai di jln Garuda, Komplek Garuda Village. Dengan luaran penggambaran denah ulang dan 3D modelling.



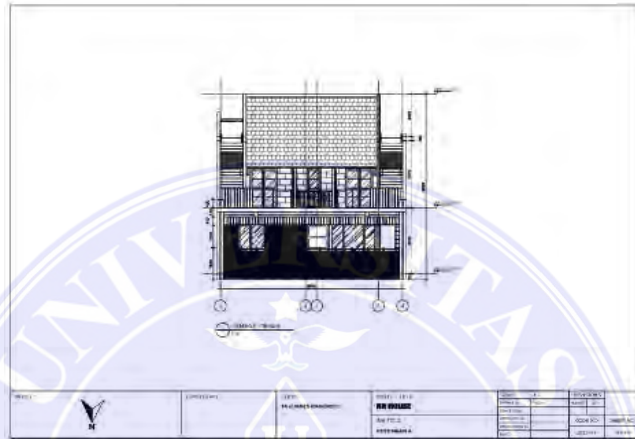
Gambar 3. 9 denah rumah tinggal 2 lantai



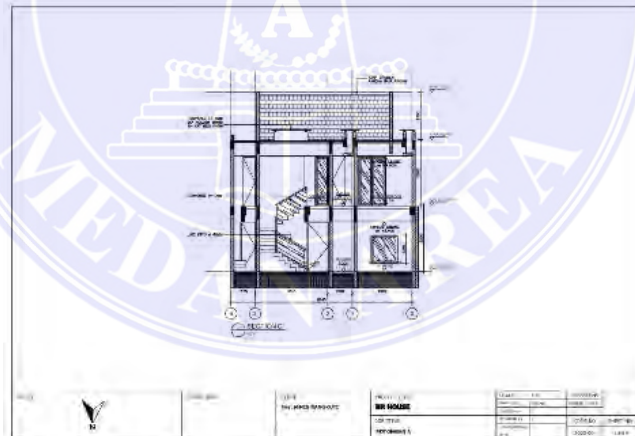
Gambar 3. 10 3D Modelling Penambahan Ruang Rumah Tinggal 2 Lantai

3.4.7 DED (tampak, potongan), rumah tinggal 2 lantai Komplek Bumi Seroja

Pengerjaan Rumah tinggal 1 lantai yang direnovasi menjadi 2 lantai berada di kompleks Bumi Seroja. Pada pengerjaan ini praktikan melakukan pengerjaan penggambaran DED, yaitu gambar tampak, dan potongan pada bangunan rumah tinggal 2 lantai yang berada di kompleks Bumi Seroja.



Gambar 3. 11 DED Tampak Depan Rumah Tinggal



Gambar 3. 12 DED Potongan Rumah Tinggal

3.4.8 RAB furniture pada ruang rawat inap

Ruang rawat inap merupakan rumah sakit yang bernama Puri Azizi Hospital terletak di lokasi jln. Kapten sumarsono No.74 Helvetia. Praktikan melakukan pengerjaan menjumlahkan pada total pada furniture. Pada pengerjaan praktikan melakukan pengerjaan dengan luaran Microsoft Excel.

KLASIFIKASI RUANG RAWAT INAP												
LOKASI	NAMA RUANG	Tipe Ruangan				UANG HURUFAN	SAHABAT	ITEM/KELOMPOK	RISIKO PERAKOT			
		A	B	C	D				QTY	SARUNG	Jumlah	
LANTAI 2	RUANG 1	A	B	A	B	4,231	KURSI	1	10	8.500.000	Rp	8.500.000
								1	10	10.000.000	Rp	10.000.000
								1	10	4.000.000	Rp	4.000.000
								1	10	1.000.000	Rp	1.000.000
								1	10	1.000.000	Rp	1.000.000
								1	10	1.000.000	Rp	1.000.000
								1	10	1.000.000	Rp	1.000.000
								1	10	1.000.000	Rp	1.000.000
								1	10	1.000.000	Rp	1.000.000
								1	10	1.000.000	Rp	1.000.000
LANTAI 2	RUANG 2	A	B	A	B	4,231	KURSI	1	10	8.500.000	Rp	8.500.000
								1	10	10.000.000	Rp	10.000.000
								1	10	4.000.000	Rp	4.000.000
								1	10	1.000.000	Rp	1.000.000
								1	10	1.000.000	Rp	1.000.000
								1	10	1.000.000	Rp	1.000.000
								1	10	1.000.000	Rp	1.000.000
								1	10	1.000.000	Rp	1.000.000
								1	10	1.000.000	Rp	1.000.000
								1	10	1.000.000	Rp	1.000.000

Gambar 3. 13 RAB furniture ruang rawat inap

3.4.9 Desain logo Keeya Property PT. Awal Bintang Kesuma

Keeya Property merupakan bagian pengelola aset dalam berbagai macam bentuk berupa rumah, apartemen, dan lainnya. Pada pengerjaan ini praktikan melakukan pengerjaan desain logo Keeya Property dengan konsep pada urutan bangunan, mulai dari rumah, villa, dan bangunan lainnya. Membuat perpaduan dengan warna abu gelap dan gold agar membuat kesan elegan.



Gambar 3. 14 Design Logo Keeya Property

3.4.10 Desain 3D modelling pada pagar tembok Kos Mrs. Kamaliah

Kos 4 lantai terletak di lokasi jln manggis, dengan berbagai type kamar seperti kamar yang dengan kamar mandi, kamar tidak dengan kamar mandi, dan kamar Executive. Pada pengerjaan ini praktikan melakukan pengerjaan desain 3D modelling pada pagar tembok kos.



Gambar 3. 15 Desain 3d Modelling Pagar Tembok

3.4.11 DED (Tampak, Detail Kusen) Kos Jln Manggis.

Kos terletak di lokasi jln manggis, kos yang merupakan jasa yang menawarkan kamar atau tempat tinggal untuk ditinggali, dengan jumlah pembayaran tertentu. Pada pengerjaan ini praktikan melakukan pengerjaan DED, antara lain : gambar tampak, detail pintu, jendela pada kos.



Gambar 3. 16 DED detail kusen



Gambar 3. 17 DED tampak depan

3.5. Laporan kegiatan Magang MBKM

Berikut Laporan mengenai aktivitas selama kegiatan magang berlangsung sejak pada tanggal 31 Agustus 2023 perkenalan diri melakukan presentasi portofolio , kemudian masuk ke kantor mulai tanggal 4 September 2023 s/d 30 Desember 2023.

Hari/ Tanggal	Aktivitas
<p>Senin, 31 Agustus 2023</p>	<p>Bertemu dan perkenalan diri dengan CEO perusahaan PT. Awal Bintang Kesuma, untuk presentasi portofolio, mendapat arahan, menjelaskan peraturan tata tertib di kantor, arahan tugas.</p> <div data-bbox="790 795 1109 1249" data-label="Image"> </div> <p data-bbox="813 1265 1085 1299"><i>Gambar 3. 18 Portofolio</i></p>
<p>Senin, 4 September 2023</p>	<p>Pengerjaan gambar desain alternatif ruang staff dan manager di lantai 1 pada kantor, dan pengerjaan ruang staff dan manager di lantai 3 kantor PT. Awal Bintang Kesuma yang telah diberikan</p> <div data-bbox="625 1617 1268 1930" data-label="Image"> </div> <p data-bbox="542 1944 1324 1982"><i>Gambar 3. 19 Pengerjaan Alternatif Ruang Staff Dan Manager Lantai 1</i></p>

Selasa,
5 September
2023






Gambar 3. 20 Pengerjaan Alternatif Ruang Staff Dan Manager Lantai 3




Melanjutkan pengerjaan 3d modelling alternatif interior pada ruang staff dan ruang manager pada lantai 1 dan 3 di kantor PT. Awal Bintang Kesuma dengan penggunaan konsep style modern contemporary, dengan warna abu-abu, penggunaan material HPL kayu dan warna putih sebagai warna netral sehingga membuat ruangan menjadi lebih *cozy*. Pada lantai 3 area kumpul yang dijadikan area kumpul dan area staff, dibuat membentuk setengah lingkaran agar menjadi pembeda antara area kumpul dan staff menjadi point of interest.

Alternatif Ruang staff lantai 1 :

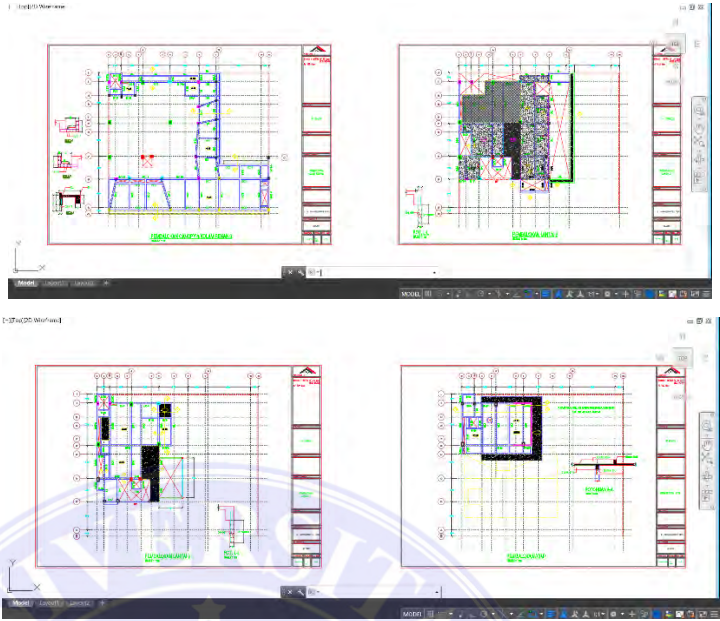

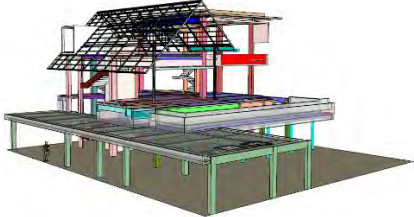





Gambar 3. 21 Alternatif Interior Ruang Staff Lantai 1

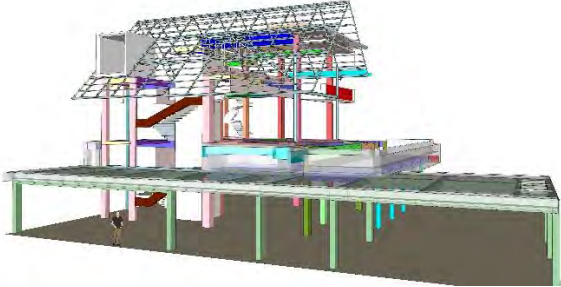

	<p>Alternatif Ruang Manager lantai 1 :</p>  <p><i>Gambar 3. 22 Alternatif Interior Ruang Manager Lantai 1</i></p> <p>Alternatif Ruang staff lantai 3 :</p>  <p><i>Gambar 3. 23 Alternatif Interior Ruang Staff Lantai 3</i></p> <p>Alternatif Ruang staff lantai 3 :</p>  <p><i>Gambar 3. 24 Alternatif Interior Ruang Staff Lantai 3</i></p>
<p>Rabu, 6 September 2023</p>	<p>Revisi pengerjaan peletakkan area ruang staff di lantai 1 yang terletak di area dekat ruang manager, ruang staff hanya diberikan partisi dengan material gypsum sebagai pembatas antara sirkulasi jalan, dengan ruang staff</p>




	 <p><i>Gambar 3. 25 Alternatif Interior Ruang Staff Lantai 1</i></p> <p>Rendering ruang staff dan manager di kantor PT. Awal Bintang Kesuma proses penggunaan pencahayaan lampu dengan penggunaan software enscape</p>  <p><i>Gambar 3. 26 Rendering Interior Ruang Manager Lantai 1</i></p>  <p><i>Gambar 3. 27 Rendering Interior Ruang Staff Lantai 3</i></p>
<p>kamis, 7 September 2023</p>	<p>Pengerjaan desain interior 3D modelling pada kamar tidur kantor PT. Awal Bintang Kesuma dengan style japan pada kamar. Penggunaan cat dengan membuat aksan kayu yang berwarna coklat pada cat, menyesuaikan budget yang ada.</p>

	 <p style="text-align: center;"><i>Gambar 3. 28 Interior Kamar Tidur PT. Awal Bintang Kesuma</i></p>
<p>Jumat, 8 September 2023</p>	<p>Revisi pengerjaan pada kamar tidur kantor pada penggunaan cat dengan membuat aksen kayu yang berwarna coklat pada cat, pengubahan pola cat, dengan memberikan pola garis kayu yang membentuk seperti pintu pada dinding dan memberikan lukisan besar. Lukisan dibuat besar, agar memberikan point of interest pada kamar.</p>  <p style="text-align: center;"><i>Gambar 3. 29 Revisi Interior Kamar Tidur PT. Awal Bintang Kesuma</i></p>
<p>Sabtu, 9 September 2023</p>	<p>Mempelajari dan diberi penjelasan mengenai denah struktur rumah tinggal 3 lantai yang terletak di lokasi jln. Villa polonia. pada software Autocad</p>

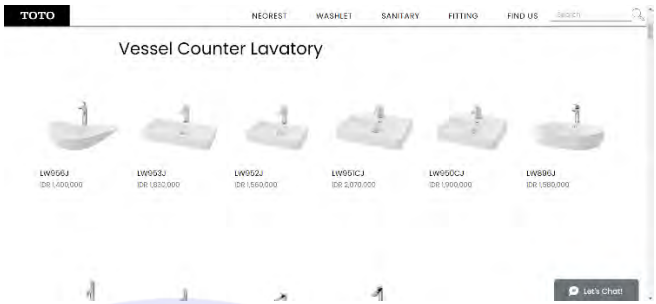

	 <p><i>Gambar 3. 30 Mempelajari Denah Struktur</i></p>
<p>Senin, 11 September 2023</p>	<p>Rumah tinggal 3 lantai yang terletak di lokasi jln. Villa polonia Praktikan melakukan pengerjaan perbaikan ukuran kolom, dan balok keseluruhan</p>  <p><i>Gambar 3. 31 3D Modelling Struktur Perbaikan Kolom</i></p>  <p><i>Gambar 3. 32 3D Modelling Struktur Perbaikan Balok</i></p>

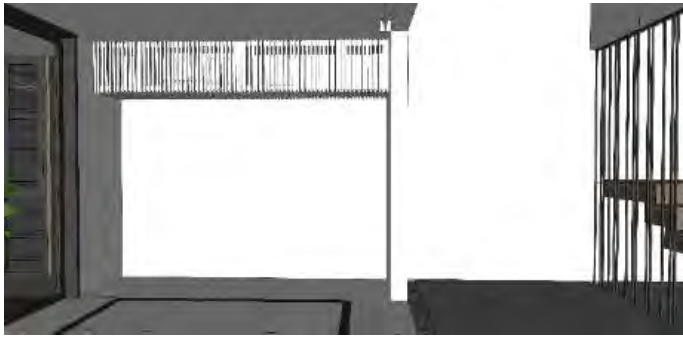


<p>Selasa, 12 September 2023</p>	<p>Revisi pada balok yang kurang pada kolam renang di lantai 2, dan melanjutkan pengerjaan elevasi ketinggian pada lantai</p>  <p><i>Gambar 3. 33 3D Modelling Struktur Balok dan Elevasi Lantai</i></p> <p>Mempelajari mengenai rangka decking kayu pada rangka bisa menggunakan beton, kayu, dan lainnya.</p>
<p>Rabu, 13 September 2023</p>	<p>Mempelajari denah struktur dan melanjutkan progres pengerjaan elevasi ketinggian pada lantai kemudian penambahan balok pada lantai 3 pada bagian penutup atap</p>  <p><i>Gambar 3. 34 3D Modelling Penambahan Balok Pada Penutup Atap</i></p>
<p>Kamis, 14 September 2023</p>	<p>Izin pelepasan MBKM dan pengisian KRS</p>  <p><i>Gambar 3. 35 Izin Pelepasan MBKM</i></p>


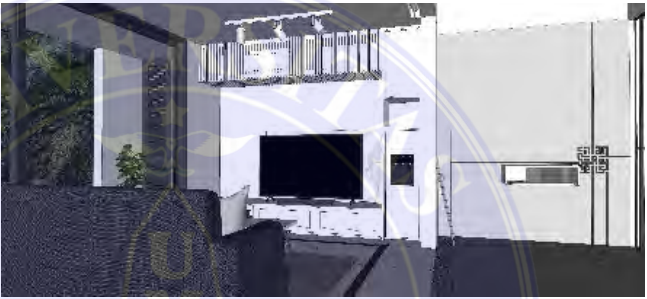

<p>Jumat, 15 September 2023</p>	<p>Hasil akhir pengerjaan 3D modelling pada struktur perbaikan ukuran kolom dan balok secara keseluruhan beserta penambahan balok yang kurang pada rumah tinggal 3 lantai</p>  <p><i>Gambar 3. 36 3D Modelling Penyelesaian</i></p>
<p>Sabtu, 16 September 2023</p>	<p>Revisi desain interior pada kamar kos pada warna dengan penggunaan warna coklat, abu, praktikan memberikan aksen garis tegak lurus</p>  <p><i>Gambar 3. 37 Rendering Interior Kamar Tidur PT. Awal Bintang Kesuma</i></p>
<p>Senin, 18 September 2023</p>	<p>Project Visit kos yang terletak di lokasi STM jln. Sukadarma. Melihat progres pembangunan penambahan kamar mandi pada kos</p>




	 <p><i>Gambar 3. 38 Project Visit Kos di STM, Jln. Sukadarma Progres Pada Kamar Mandi</i></p>
<p>Selasa, 19 September 2023</p>	<p>Revisi dan hasil akhir pada desain interior 3D modelling kamar kantor PT. Awal Bintang Kesuma dengan perbaikan aksent garis yang dikurangi , karena kamar kantor yang tidak terlalu besar, dan memberikan garis seperti bingkai kayu pada lukisan, sehingga membuat lukisan seperti menggantung pada bingkai kayu tersebut. Hasil rendering dari enscape</p>  <p><i>Gambar 3. 39 Revisi Interior Kamar Tidur pada Ukuran Lukisan</i></p>  <p><i>Gambar 3. 40 Revisi Interior Kamar Tidur pada Aksent Garis</i></p>



	 <p style="text-align: center;"><i>Gambar 3. 41 Hasil Akhir Rendering Interior Kamar Tidur PT. Awal Bintang Kesuma</i></p>																																													
<p>Jumat, 22 September 2023</p>	<p>Setelah selesai pada kamar kantor PT. Awal Bintang Kesuma, selanjutnya membuat list bahan untuk membeli keperluan bahan yang dipergunakan</p> <table border="1" data-bbox="635 987 1257 1227"> <thead> <tr> <th>No.</th> <th>BAHAN</th> <th>Volume</th> <th>Harga</th> <th>jumlah</th> </tr> </thead> <tbody> <tr> <td>1</td> <td>Cat warna hitam</td> <td>1</td> <td>Rp 80.000</td> <td>Rp 80.000</td> </tr> <tr> <td>2</td> <td>Cat warna abu-abu</td> <td>1</td> <td>Rp 80.000</td> <td>Rp 80.000</td> </tr> <tr> <td>3</td> <td>Cat warna cream</td> <td>1</td> <td>Rp 80.000</td> <td>Rp 80.000</td> </tr> <tr> <td>4</td> <td>Lakban kertas</td> <td>2</td> <td>Rp 10.000</td> <td>Rp 20.000</td> </tr> <tr> <td>5</td> <td>Ngeprint gambar dan bingkai</td> <td>1</td> <td>Rp 150.000</td> <td>Rp 150.000</td> </tr> <tr> <td>7</td> <td>Kuas Rol</td> <td>1</td> <td>Rp 30.000</td> <td>Rp 30.000</td> </tr> <tr> <td>8</td> <td>rak baju</td> <td>2</td> <td>Rp 70.000</td> <td>Rp 140.000</td> </tr> <tr> <td colspan="3"></td> <td>total</td> <td>Rp 580.000</td> </tr> </tbody> </table> <p style="text-align: center;"><i>Gambar 3. 42 List Bahan kamar PT. Awal Bintang Kesuma</i></p>	No.	BAHAN	Volume	Harga	jumlah	1	Cat warna hitam	1	Rp 80.000	Rp 80.000	2	Cat warna abu-abu	1	Rp 80.000	Rp 80.000	3	Cat warna cream	1	Rp 80.000	Rp 80.000	4	Lakban kertas	2	Rp 10.000	Rp 20.000	5	Ngeprint gambar dan bingkai	1	Rp 150.000	Rp 150.000	7	Kuas Rol	1	Rp 30.000	Rp 30.000	8	rak baju	2	Rp 70.000	Rp 140.000				total	Rp 580.000
No.	BAHAN	Volume	Harga	jumlah																																										
1	Cat warna hitam	1	Rp 80.000	Rp 80.000																																										
2	Cat warna abu-abu	1	Rp 80.000	Rp 80.000																																										
3	Cat warna cream	1	Rp 80.000	Rp 80.000																																										
4	Lakban kertas	2	Rp 10.000	Rp 20.000																																										
5	Ngeprint gambar dan bingkai	1	Rp 150.000	Rp 150.000																																										
7	Kuas Rol	1	Rp 30.000	Rp 30.000																																										
8	rak baju	2	Rp 70.000	Rp 140.000																																										
			total	Rp 580.000																																										
<p>Sabtu, 23 September 2023</p>	<p>Membantu melakukan pengecatan kamar kantor PT Awal Bintang Kesuma yang sudah di desain interior pada kamar kantor</p>																																													
<p>Senin, 25 September 2023</p>	<p>Melanjutkan mengecat kamar kantor PT. Awal Bintang Kesuma, dan penyelesaian mengecat kamar</p>																																													
<p>Rabu, 27 September 2023</p>	<p>Mempelajari dengan membuka website TOTO untuk melihat berbagai ukuran pada wastafel, bathtup, urinoir, closet, dan lainnya. Pada wastafel terdapat model vessel counter lavatory, semi recessed lavatory, self rimming lavatory, under counter lavatory, dan lainnya pada website toto terdapat cad drawing. dalam ukuran furniture praktikan kurang memahami berbagai</p>																																													




	<p>ukuran pada wastafel, closet, dan lainnya. Praktikan mendapatkan pengetahuan mengenai ukuran berbagai furniture pada wastafel, closet, dan lainnya pada website TOTO.</p>  <p style="text-align: center;"><i>Gambar 3. 43 Web Site Toto</i></p>
<p>Kamis, 28 September 2023</p>	<p>Pengerjaan desain 3D modelling interior, Rumah tinggal 1 lantai yang direnovasi menjadi 2 lantai berada di komplek Bumi Seroja. Pada pengerjaan ini mendesain alternatif interior dengan konsep clasic modern pada ruang keluarga, dapur, ruang makan, area sholat, dan penggunaan kayu. Pengerjaan desain interior dapur dan ruang makan, pada dinding diberi wall panel, dan membuat kabinet dapur.</p>  <p style="text-align: center;"><i>Gambar 3. 44 3D Modelling Rumah Tinggal Ruang Makan dan Dapur</i></p>

	 <p><i>Gambar 3. 45 3D Modelling Rumah Tinggal Ruang Keluarga dan Mushola</i></p>  <p><i>Gambar 3. 46 Interior Dapur, Ruang Makan Rumah Tinggal</i></p>
<p>Jumat, 29 September 2023</p>	<p>Project visit progres pada kos terletak di STM jln. Sukadarma, melihat progres bagian kamar mandi pada kos yang sudah di keramik dan 1 kamar mandi sudah dipasang shower, closet duduk, Pembongkaran jendela untuk pembagian ruangan menjadi dua kamar</p>  <p><i>Gambar 3. 47 Project Visit Progress Kamar Mandi Dan Pembagian Pada Kamar Kos</i></p>

<p>Sabtu, 30 September 2023</p>	<p>Melanjutkan interior revisi pada ruang makan dan dapur. Selanjutnya pengerjaan ruang keluarga dan area sholat</p>  <p><i>Gambar 3. 48 Revisi Interior Ruang Makan, Dapur</i></p>  <p><i>Gambar 3. 49 Interior Ruang Keluarga, Mushola</i></p>
<p>Senin, 2 Oktober 2023</p>	<p>Revisi interior, pengerjaan ruang keluarga dan area sholat pada kabinet ruang keluarga dibuat tidak memblok, untuk area sholat dibuat gantungan untuk sajadah dan lainnya.</p>  <p><i>Gambar 3. 50 Revisi Kabinet Dapur</i></p>


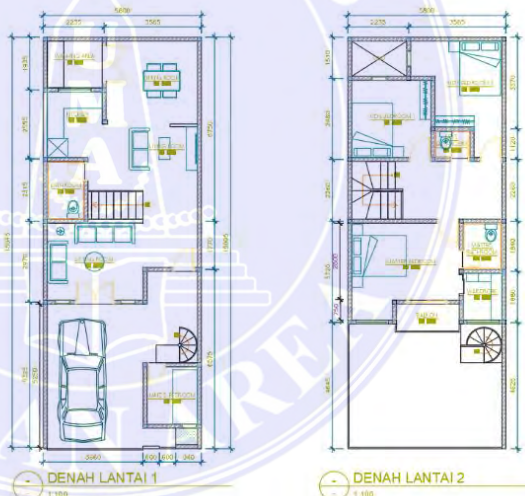
	 <p><i>Gambar 3. 51 Revisi Interior Ruang Keluarga, Mushola</i></p>
<p>Selasa, 3 Oktober 2023</p>	<p>Melanjutkan interior, pada dinding area dekat vegetasi diberikan granite dan list gold.</p>  <p><i>Gambar 3. 52 Interior Penambahan Granite Pada Dinding</i></p> <p>Pengerjaan company profile perusahaan PT. Awal Bintang Kesuma</p>  <p><i>Gambar 3. 53 Membuat Panel Pada Company Profile</i></p>




<p>Rabu, 4 Oktober 2023</p>	<p>Melanjutkan pengerjaan Company Profile perusahaan</p>  <p>Gambar 3. 54 Melanjutkan Panel Pada Company Profile</p> <p>Project visit di stm, progres kamar mandi kos</p>  <p>Gambar 3. 55 Project Visit Progres Kamar Mandi</p>
<p>Kamis, 5 Oktober 2023</p>	<p>Melanjutkan pengerjaan desain Company Profile</p> 




	 <p><i>Gambar 3. 56 Melanjutkan Panel Company Profile</i></p> <p>Project Visit melihat progres kamar mandi kos lainnya di stm</p>  <p><i>Gambar 3. 57 Project Visit</i></p>
<p>Jumat, 6 Oktober 2023</p>	<p>Hasil akhir pengerjaan pada company profile</p> 




	 <p style="text-align: center;"><i>Gambar 3. 58 Penyelesaian Company Profile</i></p> <p>Project Visit progres kamar mandi kos lainnya pada stm, pemasangan closet duduk, keramik</p>
<p>Sabtu, 7 Oktober 2023</p>	<p>Melanjutkan interior penambahan conwood pada ruang makan dan minibar, dan penambahan sofa single pada ruang keluarga</p>  <p style="text-align: center;"><i>Gambar 3. 59 Modelling Interior Penambahan Conwood Pada Minibar</i></p>  <p style="text-align: center;"><i>Gambar 3. 60 3D Modelling Interior Penambahan Sofa Single</i></p>
<p>Senin, 9 Oktober 2023</p>	<p>Hasil akhir Mengerjakan Rendinging pada proyek rumah tinggal 2 lantai yang sudah dikerjakan, dengan software enscape.</p> <p>Dalam mendesain interior rumah tinggal ini, kendala yang saya dapat yaitu dalam material yang efektif dan terjangkau untuk diterapkan. Hal yang saya dapat dalam membuat interior yaitu mengetahui beberapa penerapan material yang efektif.</p>




	 <p style="text-align: center;"><i>Gambar 3. 61 Rendering Interior</i></p>
<p>Selasa, 10 Oktober 2023</p>	<p>Project Visit di jln helvet, komplek garuda village melihat kondisi rumah tinggal 2 lantai yang akan ada penambahan kamar ART, tangga spiral, balkon</p>  <p style="text-align: center;"><i>Gambar 3. 62 Project Visit Rumah Tinggal</i></p>
<p>Rabu, 11 Oktober 2023</p>	<p>Pengerjaan denah rumah tinggal hasil Project Visit. Pengerjaan. Dengan luaran penggambaran denah ulang dan 3D modelling. Kamar art ditempatkan pada teras depan dengan membuat tetap adanya bukaan jendela dan terdapat vegetasi kecil untuk memberikan hawa sejuk.</p>



	 <p style="text-align: center;"><i>Gambar 3. 63 Denah Rumah Tinggal</i></p>
<p>Kamis, 12 Oktober 2023</p>	<p>Hasil akhir penambahan furniture pada denah rumah tinggal 2 lantai, Komplek Garuda Village</p>  <p style="text-align: center;"><i>Gambar 3. 64 Denah Rumah Tinggal Penambahan Furniture</i></p>





<p>Jumat, 13 Oktober 2023</p>	<p>Project visit progres kos di STM, progres kamar proses pengecatan, dan mengecek kamar mandi</p>  <p><i>Gambar 3. 65 Project Visit Progres Kamar Mandi dan Pengecatan</i></p>
<p>Sabtu, 14 Oktober 2023</p>	<p>Pengerjaan 3D modelling pada rumah tinggal kompleks garuda Pengerjaan tangga</p>  <p><i>Gambar 3. 66 3D Modelling Pengerjaan Tangga</i></p>
<p>Senin, 16 Oktober 2023</p>	<p>Melanjutkan progres 3D, dan sedikit ada perbaikan pada denah pada tangga spiral</p>  <p><i>Gambar 3. 67 3D Modelling Rumah Tinggal 2 Lantai</i></p>




	 <p style="text-align: center;"><i>Gambar 3. 68 3D Modelling Tangga Spiral</i></p>
<p>Selasa, 17 Oktober 2023</p>	<p>Project Visit di STM progres kamar kos STM, pemasangan stiker Quotes pada kamar dan pemasangan gordena</p>
<p>Rabu, 18 Oktober 2023</p>	<p>Project desain interior kamar kos, sebagai contoh kamar lainnya</p>  <p style="text-align: center;"><i>Gambar 3. 69 Project Desain Interior Kamar Kos</i></p>
<p>Kamis, 19 Oktober 2023</p>	<p>Melanjutkan pengerjaan 3d modelling progres penambahan kamar ART, tangga spiral, balkon lantai 2</p>  <p style="text-align: center;"><i>Gambar 3. 70 3d Modelling, Kamar Art, Tangga Spiral, Balkon</i></p>



	 <p><i>Gambar 3. 71 3D Modelling Tangga Spiral</i></p>
<p>Jumat, 20 Oktober 2023</p>	<p>Pengerjaan 3D modelling kamar kos dan ruang komunal, pengerjaan ini praktikan mendesain interior kamar kos dan ruang komunal, kamar kos berjumlah 16 kamar</p>  <p><i>Gambar 3. 72 3D Modelling Kamar Kos</i></p>
<p>Sabtu, 21 Oktober 2023</p>	<p>Izin wawancara dikti di kampus</p>  <p><i>Gambar 3. 73 Wawancara Dikti Di Kampus</i></p>



<p>Senin, 23 Oktober 2023</p>	<p>Pengerjaan interior ruang komunal pada kos, dan membuat sofa dan meja. Setelah itu memberikan penambahan dekorasi</p>  <p><i>Gambar 3. 74 3D Modelling Interior Ruang Komunal</i></p>
<p>Selasa, 24 Oktober 2023</p>	<p>Project Visit di STM, progres kos, pembelian lampu tidur untuk kamar kos dan pemasangan dinding gypsum</p>  <p><i>Gambar 3. 75 Project Visit Progres pemasangan Lampu Tidur</i></p>  <p><i>Gambar 3. 76 Project Visit Progres pengecatan kamar</i></p>




<p>Rabu, 25 Oktober 2023</p>	<p>Project visit STM, progres kos pengecatan pada kamar kos</p>  <p><i>Gambar 3. 77 Project Visit Progres pengecatan kamar kos Lainnya</i></p> <p>Project visit di jln helvet, kompleks garuda village proses pengukuran untuk kamar ART, tangga spiral, balkon pada lantai 2</p>  <p><i>Gambar 3. 78 Project Visit Progres Pengukuran Rumah Tinggal</i></p>
<p>Jumat, 27 Oktober 2023</p>	<p>Melanjutkan pengerjaan interior beberapa kamar kos</p>


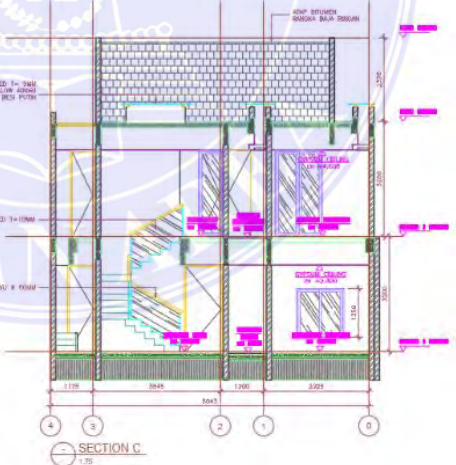
	 <p><i>Gambar 3. 79 Interior Kamar Kos Dengan Dua Tempat Tidur</i></p>  <p><i>Gambar 3. 80 Interior Kamar Kos Dengan Satu Tempat Tidur</i></p>
<p>Sabtu, 28 Oktober 2023</p>	<p>Melanjutkan pengerjaan interior beberapa kamar kos lainnya</p>  <p><i>Gambar 3. 81 Melanjutkan Interior Kamar Kos</i></p>  <p><i>Gambar 3. 82 Melanjutkan Interior Kamar Kos Lainnya</i></p>

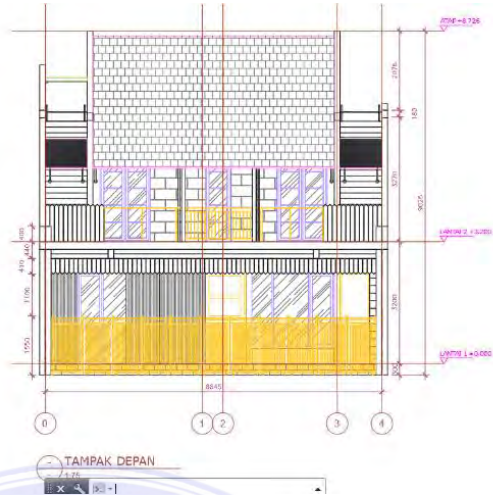
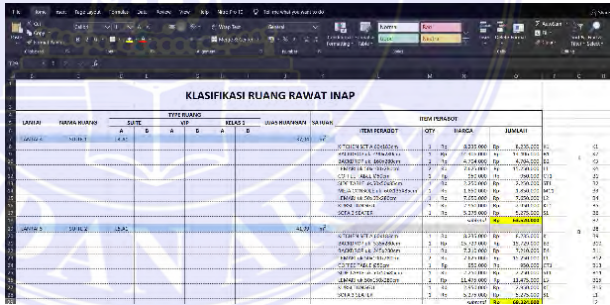
<p>Senin, 30 Oktober 2023</p>	<p>Revisi sticker quotes interior dengan jumlah 16 kamar kos dan rendering</p>  <p><i>Gambar 3. 83 Interior Perbaikan Sticker Quotes Setiap Kamar Kos</i></p>  <p><i>Gambar 3. 84 Rendering Kamar Kos Untuk Contoh Kamar Lainnya</i></p>
<p>Selasa, 31 Oktober 2023</p>	<p>Izin Field Trip ke Desa Buluhawar</p>  <p><i>Gambar 3. 85 Field Trip Ke Desa Buluhawar</i></p>




<p>Rabu, 1 November 2023</p>	<p>Project Design interior di STM pada kamar kos membuat list pada dinding</p>  <p><i>Gambar 3. 86 Membuat List Pada Dinding</i></p>
<p>Kamis, 2 November 2023</p>	<p>Project Design interior di STM pada kamar kos progres pengecatan pada kamar kos</p>  <p><i>Gambar 3. 87 Progres Pengecatan</i></p>

<p>Jumat, 3 November 2023</p>	<p>Hasil akhir kamar kos pada interior 16 kamar</p>  <p><i>Gambar 3. 88 Hasil Akhir 3D modelling Interior kos</i></p>
<p>Sabtu, 4 November 2023</p>	<p>Project visit interior di STM, pada kamar kos melihat progres pengecatan kamar kos lainnya dan hasil akhir progres setiap kamar mandi</p>  <p><i>Gambar 3. 89 Penyelesaian Progres Setiap Kamar Mandi</i></p>
<p>Senin, 6 November 2023</p>	<p>Revisi kamar kos, dan pengubahan peletakkan beberapa furniture pada kamar kos</p>


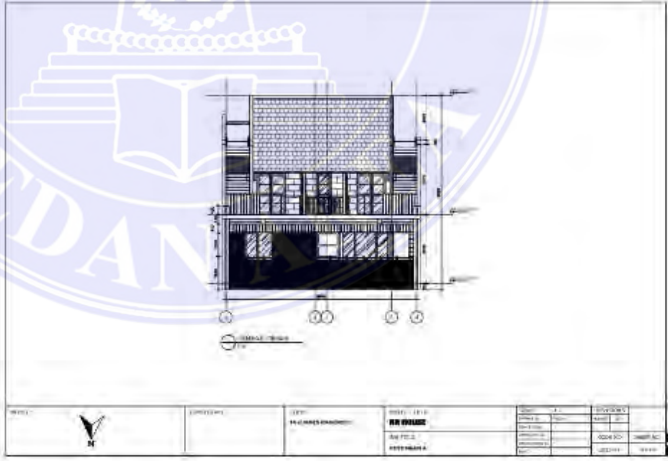
<p>Selasa, 7 November 2023</p>	<p>Hasil akhir Rendering beberapa kamar kos dan ruang komunal</p>  <p><i>Gambar 3. 90 Hasil Akhir Rendering Ruang Komunal</i></p>  <p><i>Gambar 3. 91 Hasil Akhir Rendering Kamar Kos Lainnya</i></p>
<p>Jumat, 10 November 2023</p>	<p>Project design interior melihat progres kamar kos di STM, peletakkan sofa di ruang komunal pada kos</p>  <p><i>Gambar 3. 92 Progres Ruang Komunal Peletakkan Sofa</i></p>
<p>Sabtu, 11 November 2023</p>	<p>Project design interior progres kamar kos pemasangan denah perabot untuk peletakkan furniture tiap kamar</p>

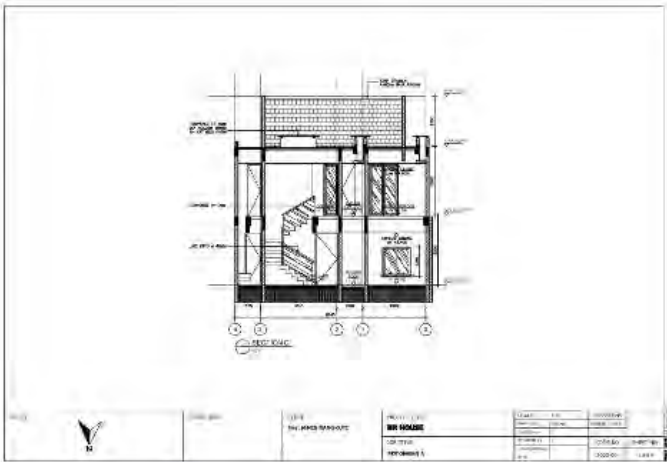

	 <p data-bbox="555 887 1337 920"><i>Gambar 3. 93 Pemasangan Denah Perabot Untuk Peletakkan Furniture</i></p>
<p data-bbox="328 965 507 1106">Selasa, 14 November 2023</p>	<p data-bbox="544 965 1353 1106">Pengerjaan penggambaran DED yaitu, gambar tampak, dan potongan pada bangunan rumah tinggal 2 lantai yang berada di kompleks Bumi Seroja.</p>  <p data-bbox="667 1697 1230 1731"><i>Gambar 3. 94 DED Potongan Pada Rumah Tinggal</i></p>
<p data-bbox="328 1774 507 1915">Rabu, 15 November 2023</p>	<p data-bbox="544 1774 1102 1807">Melanjutkan tampak rumah tinggal 2 lantai</p>

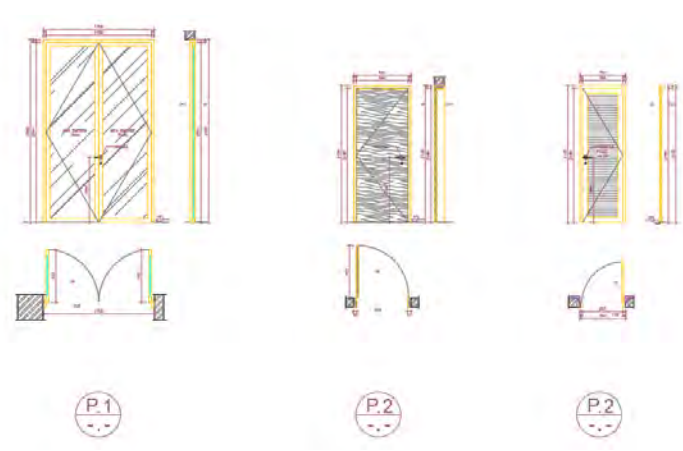
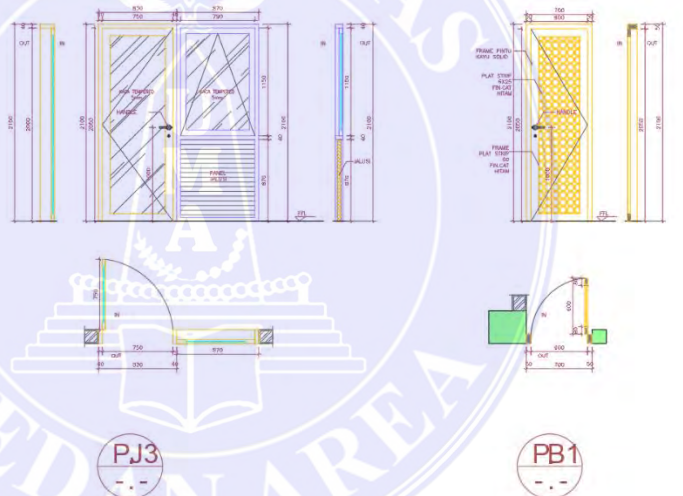
	 <p style="text-align: center;">Gambar 3. 95 DED Tampak Pada Rumah Tinggal</p>
<p>Kamis, 16 November 2023</p>	<p>Ruang rawat inap merupakan rumah sakit yang bernama Puri Azizi Hospital terletak di lokasi jln. Kapten sumarsono No.74 Helvetia. Praktikan melakukan pengerjaan menjumlahkan pada total pada perabot. Pada pengerjaan praktikan melakukan pengerjaan dengan luaran Microsoft Excel.</p>  <p style="text-align: center;">Gambar 3. 96 RAB furniture ruang rawat inap</p>
<p>Jumat, 17 November 2023</p>	<p>Keeya Property merupakan bagian pengelola aset dalam berbagai macam bentuk berupa rumah, apartemen, dan lainnya. Pada pengerjaan ini praktikan melakukan pengerjaan desain logo Keeya Property dengan konsep pada urutan bangunan, mulai dari rumah, villa, dan bangunan lainnya. Membuat perpaduan dengan warna abu gelap dan gold agar membuat kesan elegan.</p>

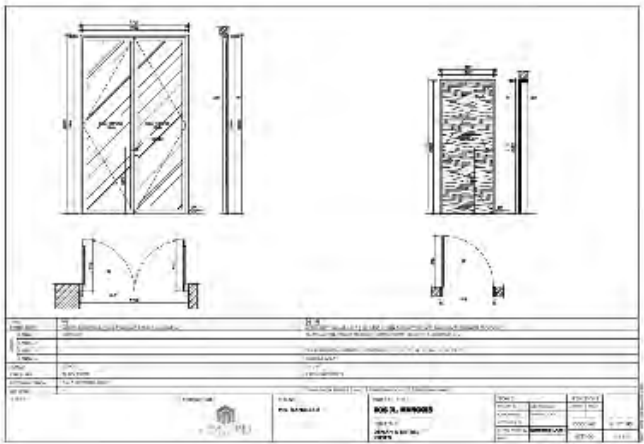

	 <p data-bbox="711 719 1184 752"><i>Gambar 3. 97 Logo Design Keeya Property</i></p>
<p data-bbox="328 797 507 936">Sabtu, 18 November 2023</p>	<p data-bbox="544 797 1353 936">Project design interior penyelesaian kamar kos di STM pemasangan sticker quotes, painting, tempat tidur, lemari dan lainnya</p>  <p data-bbox="719 1453 1177 1487"><i>Gambar 3. 98 Pemasangan Sticker Quotes</i></p>  <p data-bbox="732 1946 1165 1980"><i>Gambar 3. 99 Penyelesaian Kamar Kos</i></p>


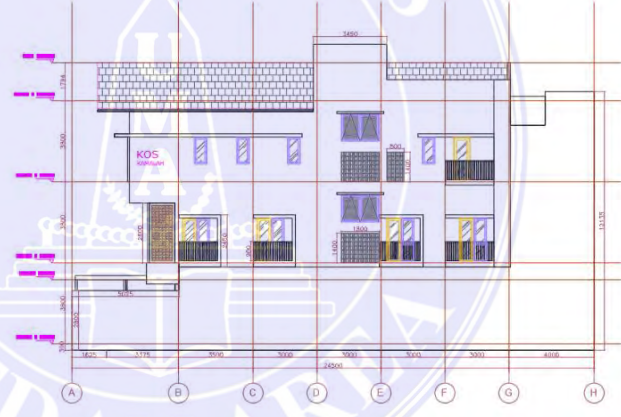
<p>Senin, 20 November 2023</p>	<p>Revisi pada warna logo, background, dan ukuran pada logo bangunan</p> <p>Alternatif 1 :</p>  <p>Alternatif 2 :</p>  <p>Alternatif 3 :</p>  <p><i>Gambar 3. 100 Revisi Logo Design Keeya Property</i></p>
--	--




<p>Selasa, 21 November 2023</p>	<p>Pemilihan Hasil akhir pada logo design keeya property Alternatif 1 :</p>  <p><i>Gambar 3. 101 Hasil Akhir Logo Design Keeya Property</i></p>
<p>Rabu, 22 November 2023</p>	<p>Revisi pada skylight, ukuran balok, dan penambahan keterangan selanjutnya membuat layouting pada DED tampak dan hasil akhir DED rumah tinggal 2 lantai kompleks Bumi Seroja</p>  <p><i>Gambar 3. 102 Layouting Ded Tampak, Rumah Tinggal</i></p>

	 <p style="text-align: center;"><i>Gambar 3. 103 Layouting Ded Potongan Rumah Tinggal</i></p>
<p>Sabtu, 2 Desember 2023</p>	<p>Izin kegiatan kampus mengajar tentang Rhinoceros Grasshopper</p>  <p style="text-align: center;"><i>Gambar 3. 104 Kampus Mengajar Tentang Rhinoceros Grasshopper</i></p>
<p>Senin, 4 Desember 2023</p>	<p>Izin kegiatan kampus tentang Perancangan arsitektur dengan pendekatan arsitektur kontekstual</p>
<p>Selasa, 5 Desember 2023</p>	<p>Pada pengerjaan ini praktikan melakukan pengerjaan menggambar DED yaitu, Detail kusen seperti detail pintu, detail jendela, detail pintu jendela, dan detail roster</p>

	 <p style="text-align: center;"><i>Gambar 3. 105 Ded Detail Kusen</i></p>
<p>Rabu, 6 Desember 2023</p>	<p>Melanjutkan pengerjaan Detail kusen lainnya pada kos jln manggis</p>  <p style="text-align: center;"><i>Gambar 3. 106 Melanjutkan Ded Detail Kusen</i></p>
<p>Kamis, 7 Desember 2023</p>	<p>Revisi detail pintu jendela, Progres detail pintu jendela, dan jendela. Hasil akhir membuat layouting pada DED Detail kusen</p>

	 <p style="text-align: center;"><i>Gambar 3. 107 Hasil Akhir Layouting DED Detail Kusen</i></p>
<p>Rabu, 13 Desember 2023</p>	<p>Project Visit di SUN L2 Enlargement parking,, L3 Xo Suki, LG JCO, melihat progres</p>  <p style="text-align: center;"><i>Gambar 3. 108 Project Visit Di SUN</i></p>
<p>Senin, 18 Desember 2023</p>	<p>Pengerjaan DED tampak depan, dan kiri pada kos jln. Manggis</p>

	 <p style="text-align: center;">ELEVATION A (TANPA PAGAR) 1:125</p> <p style="text-align: center;"><i>Gambar 3. 109 DED Tampak Kos 4 Lantai</i></p>
<p>Selasa, 19 Desember 2023</p>	<p>Melanjutkan pengerjaan DED tampak kanan, dan belakang pada kos jln. Manggis</p>  <p style="text-align: center;">ELEVATION C (DENGAN PAGAR) 1:125</p> <p style="text-align: center;"><i>Gambar 3. 110 Melanjutkan DED Tampak Kos 4 Lantai</i></p>
<p>Rabu, 20 Desember 2023</p>	<p>Revisi tampak pada kos, pada bagian skylight, penghapusan perabot pada tampak, menambah pintu di lantai 4</p>

	 <p><i>Gambar 3. 111 Revisi DED Tampak Kos 4 Lantai</i> Pengerjaan pagar tembok pada kos yang berada di lokasi jln. Manggis</p>  <p><i>Gambar 3. 112 Design 3D Modelling Pagar Tembok</i></p>
<p>Kamis, 21 Desember 2023</p>	<p>Hasil akhir Membuat Layouting pada DED tampak depan, kiri, kanan, belakang pada kos jln. Manggis</p>  <p><i>Gambar 3. 113 Hasil Akhir Layouting DED tampak kos 4 lantai</i></p>

Senin, 25 Desember 2023	Libur kantor
Selasa, 26 Desember 2023	Libur kantor

Tabel 2 Kegiatan Magang MBKM



3.6 Pembahasan Kritis

3.6.1 Masalah dalam Kegiatan Magang

Selama mengikuti kegiatan magang, praktikan mendapatkan beberapa tugas yang diberikan oleh para pekerja dan arsitek perusahaan. Tugas-tugas yang telah diberikan juga berbagai macam, mulai dari kegiatan survei di lapangan, design interior, dan pengerjaan gambar DED proyek yang sedang dikerjakan oleh perusahaan PT. Awal Bintang Kesuma. Dalam kegiatan magang ini, praktikan terkadang mengalami beberapa kendala dan masalah yang praktikan alami dalam kegiatan magang, yaitu :

- Kurangnya pengetahuan dan pengalaman praktikan mengenai Gambar DED seperti notasi pada gambar.
- Kekurangan pemahaman mengenai material
- Pengerjaan yang terbilang cukup lama dalam proses pengerjaan.
- Kurangnya literatur dalam mendesain.

3.6.2 Solusi atas Masalah dalam Kegiatan Magang

Praktikan paham perlu adanya pengembangan diri melalui kegiatan sejenis yang dilakukan secara terus menerus agar praktikan lebih berpengalaman dan menguasai tugas-tugas yang akan dikerjakan di masa mendatang. yaitu :

- Mempelajari dan mendalami pemahaman mengenai gambar DED seperti notasi pada gambar dan lainnya.
- Mempelajari mengenai material-material, baik mengenai katalog atau sample yang tersedia di kantor, maupun literatur online.
- Manajemen waktu yang lebih efektif.
- Menambah dan memperbanyak literatur serta ilmu pengetahuan.

3.7 Perbandingan antara Teori Perkuliahan dengan di Lapangan

Perbandingan antara teori perkuliahan dengan di lapangan, antara lain :

- Rasa tanggung jawab, meskipun diperkuliahan dan di lapangan sama-sama memiliki rasa tanggung jawab, akan tetapi ada perbedaan karena rasa tanggung jawab di perkuliahan menurut praktikan hanya untuk diri sendiri

sedangkan pada saat dilapangan rasa tanggung jawab lebih besar dan bukan untuk diri sendiri lagi karena sudah menjadi rasa tanggung jawab profesi.

- Perbandingan yang praktikan dapatkan antara teori diperkuliahan dengan di lapangan adalah sudut pandang lain dalam pengerjaan desain, karena dalam mendesain harus adanya dengan menyesuaikan budget yang ada pada client
- Efisiensi waktu dalam pengerjaan gambar di kampus sangatlah berbeda, di lapangan kita dituntut untuk menyelesaikan pekerjaan dalam waktu yang lebih cepat dari pekerjaan kampus.



BAB IV PENUTUP

4.1. Kesimpulan

Kegiatan magang ini, yang di dapat praktikan dari magang MBKM yang dilaksanakan di PT. Awal Bintang Kesuma adalah praktikan lebih memahami terkait dalam dunia kerja dengan pengalaman dan pengetahuan baru, yang telah di dapat sangat penting dan berharga, memberikan pemahaman untuk terus mengembangkan diri dalam bidang keilmuan dan keterampilan, serta melalui kegiatan ini mahasiswa lebih memahami arti tanggung jawab, kerja sama, dan mampu memanfaatkan waktu dengan sebaik mungkin, sehingga setelah lulus dari perkuliahan sudah siap untuk menghadapi dunia kerja di masa yang mendatang.

4.2. Saran

Beberapa hal menurut praktikan Kegiatan program MBKM ini sangat penting karena kegiatan yang dapat membuat mahasiswa mengenal bagaimana di dalam dunia kerja dengan tanggung jawab yang semakin besar, sehingga dapat membantu mahasiswa pada program MBKM mengetahui situasi dan keadaan pada dunia kerja sebelum ke dunia kerja langsung, dan memberikan pengalaman terhadap mahasiswa.

DAFTAR PUSTAKA

Dr. Cut Kesuma Pahlufi B.Bus, MSc, MBA dan PT. Awal Bintang Kesuma.

Komang, D. W. S. J. S., I Made Pande, A., & I Made, J. W. (2022). KEGIATAN MAGANG/PRAKTIK KERJA PROGRAM MBKM DI PT. TUKA BALI.

Dewa Made, D., & I Kadek, D. N. (2022). PEIAKSANAAN PROGRAM MAGANG/PRAKTIK KERJA MBKM PADA CV. BELLO DESAIN.

Adhimastra, I. K. (2014). Arsitektur Dan Pendidikan Arsitektur. *Jurnal Anala*, 2(1).

