


## DAFTAR PUSTAKA

- Ali, M. & Asrorir, M. (2011), *Psikologi Remaja Perkembangan Peserta Didik*, Jakarta; Sinar Grafika Offset
- Arikunto, S. 2010. *Prosedur Penelitian, Suatu Pendekatan Praktik*, Edisi Revisi III. Jakarta: Penerbit Rineka Cipta
- Azwar, S. 2007. *Penyusunan Skala Psikologi*, Yogyakarta: Pustaka Belajar Offset.
- Bransford, Jhon. D. 2003. *The Best Years Emosi Anak Di Masa Remaja*, Jakarta: Penerbit Prestasi Pustaka Karya.
- Hadibroto, I. Alam, s. Dkk. 2003. *Misteri Prilaku Anak Sulung, Tengah, Bungsu dan Tunggal*. Jakarta: PT Gramedia Pustaka Utama.
- Hermawan, 2006. *Perbedaan kemandirian Antara Anak Sulung, Tengah dan Bungsu Pada siswa-siswi SMA Angkasa II Landasan Udara Medan*. Skripsi. Fakultas Psikologi UMA.
- Hurlock. 1980. *Psikologi Perkembangan, Suatu Pendekatan Rentang Kehidupan* Jakarta: Erlangga Edisi, Kelima Belas.
- Hurlock. 2004. *Psikologi Perkembangan, Suatu Pendekatan Rentang Kehidupan*. Jakarta : Erlangga. Edisi, Kelima.
- <http://www.rpp-silabus.com/2012/06/Pengertian/siswa-dan-istilahnya>. di lihat pada 30 Agustus 2015, pukul 20.15 WIB.
- <http://M.berita.satu.com/anak/anak-tengah-cenderung-bermasalah-dengan-stres.html>. Rabu 14 agustus 2013/18.20 WIB. Di lihat pada 1 september 2015 pukul 19.42 WIB.
- John, W. Santrok. 2007. *Remaja* . Jakarta : Erlangga. Jilid 2, Edisi ke-11.
- Khadijah Syarifah. 2010. *Perbedaan intraksi social antara siswa reguler di SMP ST. Thomas MEDAN*. Skripsi. Fakultas psikologi UMA.
- Oktavika Renny. 2012. *Perbedaan interaksi sosial pada remaja di tinjau dari metode pembelajaran quantum learning dan tidak quantum learning di blangkejeren-NAD*. Skripsi. Fakultas psikologi UMA.

- Ramadhani. 2009. Perbedaan *penyesuaian sosial remaja ditinjau dari urutan kelahiran di MAN 3 Malang*. Skripsi. Universitas Negeri Malang.
- Sarwono, S.W.2010. Pengantar Psikologi Umum. Jakarta: PT Raja Grafindo Perseda. Cetakan kedua.
- Sugiono. 2008. *Metode penelitian kuantitatif kualitatif dan R dan D*. Bandung: Alfabeta.



# LAMPIRAN



## **LAMPIRAN A**

Uji Validitas Aitem Dan Reliabilitas Data Uji

Coba

1. Uji Validitas Aitem dan Reliabilitas Skala

Intraksi Sosial

## Reliability

### Scale: INTERAKSI SOSIAL

#### Case Processing Summary

		N	%
Cases	Valid	90	100,0
	Excluded <sup>a</sup>	0	,0
	Total	90	100,0

a. Listwise deletion based on all variables in the procedure.

#### Reliability Statistics

Cronbach's Alpha	Cronbach's Alpha Based on Standardized Items	N of Items
,901	,904	56

#### Item Statistics

	Mean	Std. Deviation	N
VAR00001	3,2556	,61005	90
VAR00002	3,2000	,50168	90
VAR00003	3,4667	,50168	90
VAR00004	3,4111	,49479	90
VAR00005	3,4000	,55688	90
VAR00006	3,0000	,82107	90

VAR00007	3,3333	,56090	90
VAR00008	3,4667	,50168	90
VAR00009	3,4111	,70143	90
VAR00010	3,4000	,55688	90
VAR00011	3,1222	,73175	90
VAR00012	3,4111	,57854	90
VAR00013	3,3222	,59639	90
VAR00014	2,9556	,81985	90
VAR00015	3,3000	,64390	90
VAR00016	3,4667	,50168	90
VAR00017	3,4667	,73744	90
VAR00018	3,2444	,62371	90
VAR00019	3,4556	,50081	90
VAR00020	3,2111	,66187	90
VAR00021	3,3333	,59963	90
VAR00022	3,2556	,57203	90
VAR00023	3,4556	,50081	90
VAR00024	3,4111	,49479	90
VAR00025	2,8889	,72584	90
VAR00026	3,3444	,65619	90
VAR00027	3,2556	,61005	90
VAR00028	3,2556	,59134	90
VAR00029	3,4778	,50230	90
VAR00030	3,1889	,68523	90
VAR00031	3,3222	,59639	90

VAR00032	3,2778	,54107	90
VAR00033	3,4778	,50230	90
VAR00034	3,4556	,50081	90
VAR00035	3,1000	,73515	90
VAR00036	3,4444	,49969	90
VAR00037	3,3444	,58369	90
VAR00038	3,4667	,73744	90
VAR00039	3,2889	,65762	90
VAR00040	2,9889	,78604	90
VAR00041	3,4000	,55688	90
VAR00042	3,0000	,73439	90
VAR00043	3,3667	,71028	90
VAR00044	3,2222	,71544	90
VAR00045	3,3556	,60543	90
VAR00046	3,0667	,57670	90
VAR00047	3,3333	,67040	90
VAR00048	3,2333	,60056	90
VAR00049	3,2556	,74292	90
VAR00050	3,0556	,70887	90
VAR00051	3,2444	,79762	90
VAR00052	2,9000	,63688	90
VAR00053	2,9556	,68550	90
VAR00054	3,4778	,50230	90
VAR00055	3,5000	,70711	90
VAR00056	3,4000	,71579	90











**Summary Item Statistics**

	Mean	Minimum	Maximum	Range	Maximum / Minimum	Variance	N of Items
Item Means	3,288	2,889	3,500	,611	1,212	,028	56

**Item-Total Statistics**

	Scale Mean if Item Deleted	Scale Variance if Item Deleted	Corrected Item-Total Correlation	Squared Multiple Correlation	Cronbach's Alpha if Item Deleted
VAR00001	180,8444	185,706	,487	.	,898
VAR00002	180,9000	191,956	,142	.	,901
VAR00003	180,6333	189,448	,324	.	,900
VAR00004	180,6889	192,284	,120	.	,902
VAR00005	180,7000	191,448	,157	.	,901
VAR00006	181,1000	186,428	,316	.	,900
VAR00007	180,7667	192,316	,100	.	,902
VAR00008	180,6333	190,010	,283	.	,900
VAR00009	180,6889	191,632	,106	.	,902
VAR00010	180,7000	190,729	,204	.	,901
VAR00011	180,9778	186,539	,356	.	,900
VAR00012	180,6889	188,397	,343	.	,900
VAR00013	180,7778	185,591	,507	.	,898
VAR00014	181,1444	189,878	,161	.	,902
VAR00015	180,8000	185,083	,496	.	,898
VAR00016	180,6333	186,594	,535	.	,898

VAR00017	180,6333	186,122	,373	.	,899
VAR00018	180,8556	186,013	,457	.	,898
VAR00019	180,6444	189,131	,348	.	,900
VAR00020	180,8889	188,055	,313	.	,900
VAR00021	180,7667	186,653	,438	.	,899
VAR00022	180,8444	186,717	,457	.	,899
VAR00023	180,6444	186,726	,526	.	,898
VAR00024	180,6889	190,823	,228	.	,901
VAR00025	181,2111	186,640	,354	.	,900
VAR00026	180,7556	183,063	,602	.	,897
VAR00027	180,8444	185,706	,487	.	,898
VAR00028	180,8444	186,290	,467	.	,898
VAR00029	180,6222	189,991	,284	.	,900
VAR00030	180,9111	187,588	,326	.	,900
VAR00031	180,7778	185,591	,507	.	,898
VAR00032	180,8222	186,800	,479	.	,898
VAR00033	180,6222	186,800	,519	.	,898
VAR00034	180,6444	188,928	,363	.	,900
VAR00035	181,0000	186,292	,366	.	,899
VAR00036	180,6556	188,902	,366	.	,899
VAR00037	180,7556	188,277	,347	.	,900
VAR00038	180,6333	186,122	,373	.	,899
VAR00039	180,8111	188,829	,272	.	,900
VAR00040	181,1111	187,538	,280	.	,901
VAR00041	180,7000	188,033	,382	.	,899

VAR00042	181,1000	185,979	,383	.	,899
VAR00043	180,7333	187,501	,317	.	,900
VAR00044	180,8778	184,895	,451	.	,898
VAR00045	180,7444	187,046	,409	.	,899
VAR00046	181,0333	193,156	,043	.	,903
VAR00047	180,7667	184,248	,521	.	,898
VAR00048	180,8667	187,285	,398	.	,899
VAR00049	180,8444	186,110	,371	.	,899
VAR00050	181,0444	185,931	,401	.	,899
VAR00051	180,8556	184,619	,412	.	,899
VAR00052	181,2000	187,622	,353	.	,900
VAR00053	181,1444	187,136	,351	.	,900
VAR00054	180,6222	186,800	,519	.	,898
VAR00055	180,6000	187,366	,326	.	,900
VAR00056	180,7000	186,729	,355	.	,900

#### Scale Statistics

Mean	Variance	Std. Deviation	N of Items
184,1000	194,181	13,93488	56



## **LAMPIRAN B**

### Uji Normalitas

## NPar Tests

### Descriptive Statistics

	N	Mean	Std. Deviation	Minimum	Maximum
INTERAKSI SOSIAL	90	184,1000	13,93488	153,00	216,00

### One-Sample Kolmogorov-Smirnov Test

		INTERAKSI SOSIAL
N		90
Normal Parameters <sup>a,b</sup>	Mean	184,1000
	Std. Deviation	13,93488
Most Extreme Differences	Absolute	,073
	Positive	,073
	Negative	-,042
Kolmogorov-Smirnov Z		,694
Asymp. Sig. (2-tailed)		,722

a. Test distribution is Normal.

b. Calculated from data.

## Explore

### Case Processing Summary

	Cases					
	Valid		Missing		Total	
	N	Percent	N	Percent	N	Percent
INTERAKSI SOSIAL	90	100,0%	0	,0%	90	100,0%



**Descriptives**

		Statistic	Std. Error
INTERAKSI SOSIAL	Mean	184,1000	1,46887
	95% Confidence Interval for Mean		
	Lower Bound	181,1814	
	Upper Bound	187,0186	
	5% Trimmed Mean	183,9877	
	Median	183,5000	
	Variance	194,181	
	Std. Deviation	13,93488	
	Minimum	153,00	
	Maximum	216,00	
	Range	63,00	
	Interquartile Range	18,50	
	Skewness	,173	,254
	Kurtosis	-,178	,503

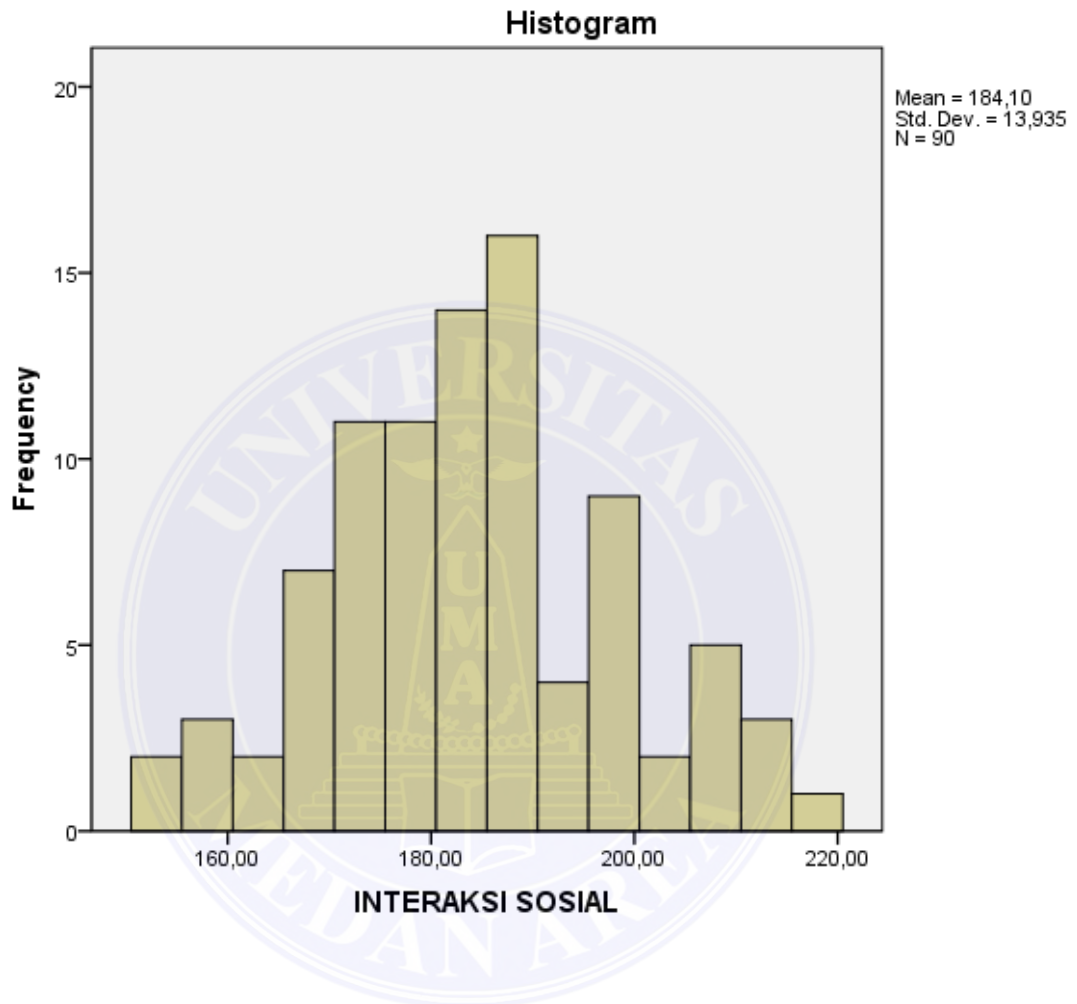
**Tests of Normality**

	Kolmogorov-Smirnov <sup>a</sup>			Shapiro-Wilk		
	Statistic	df	Sig.	Statistic	df	Sig.
INTERAKSI SOSIAL	,073	90	,200*	,987	90	,523

a. Lilliefors Significance Correction

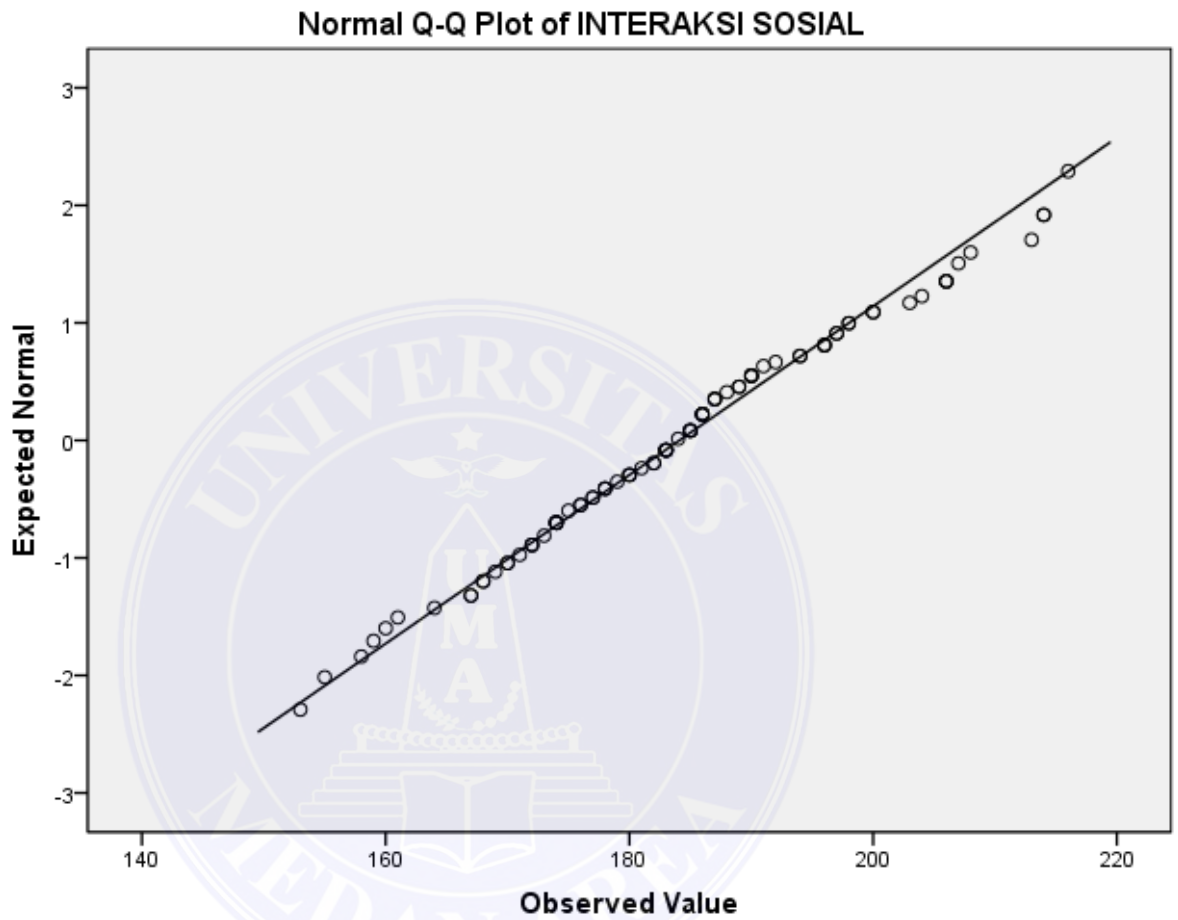
\*. This is a lower bound of the true significance.

## Histograms

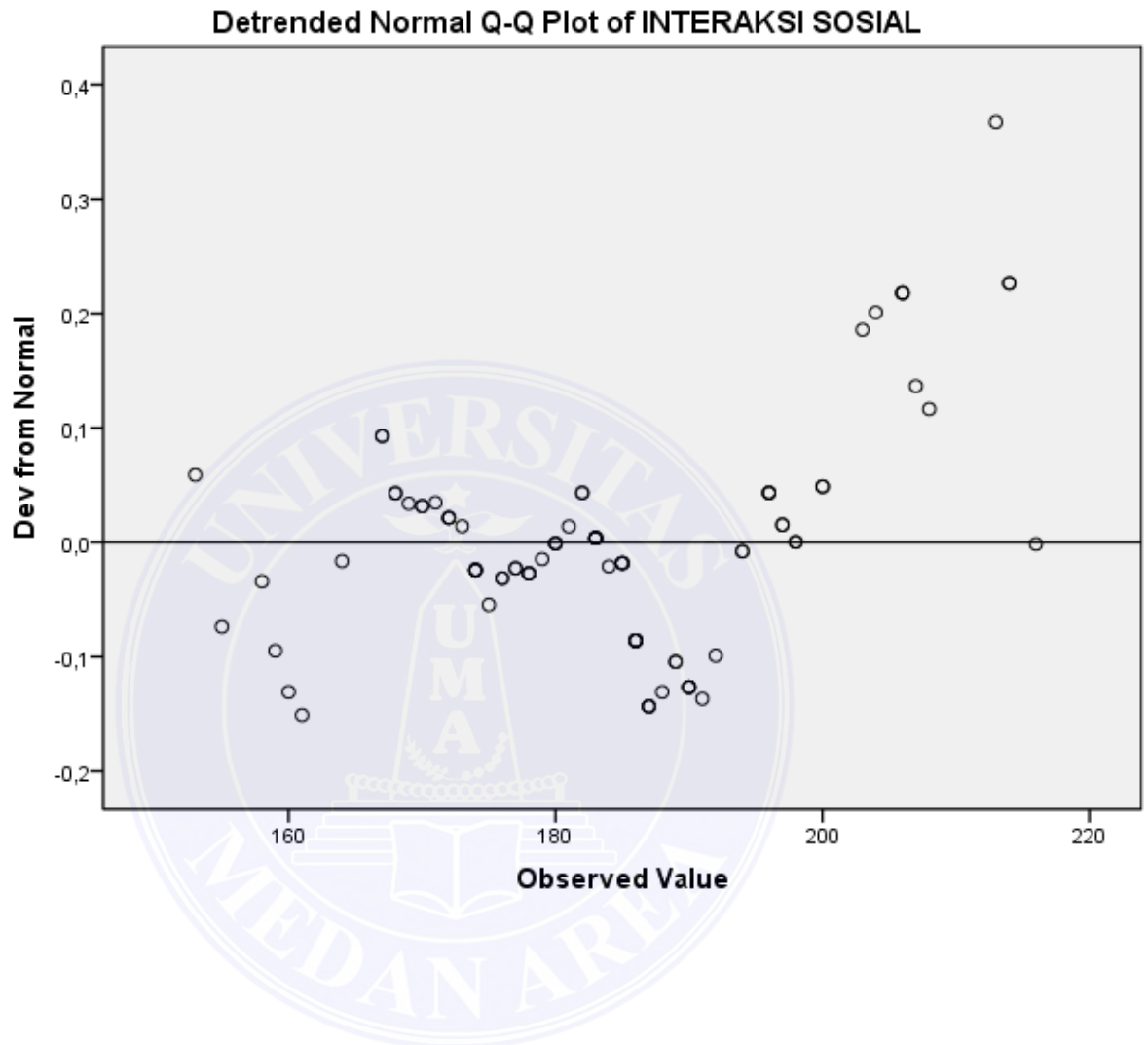


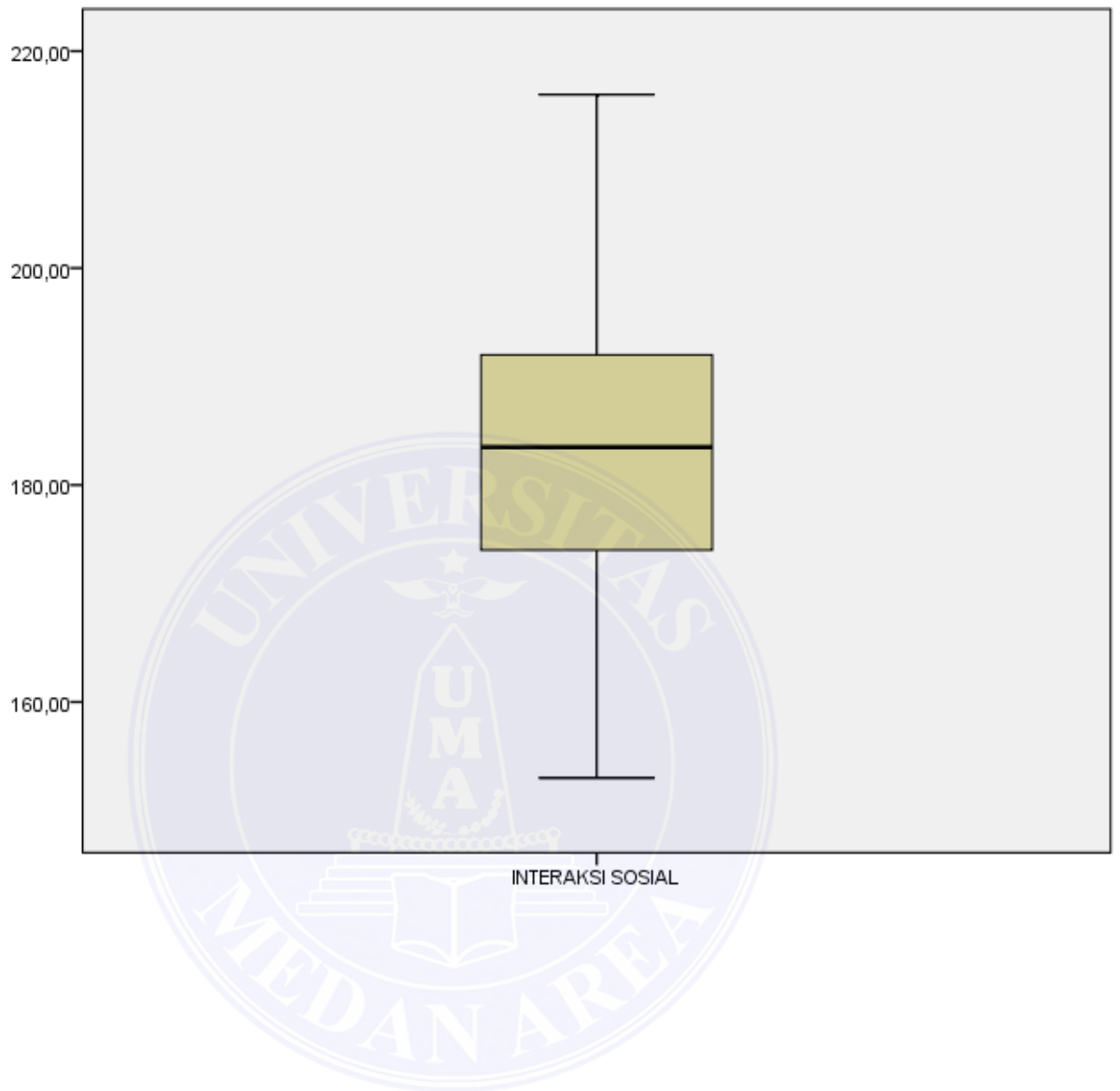
## Stem-and-Leaf Plots

## Normal Q-Q Plots



## Detrended Normal Q-Q Plots







## LAMPIRAN C

### Analisis Data Penelitian

1. Uji Homogenitas
2. Uji Independent T-Test

## Oneway

### Descriptives

INTERAKSI SOSIAL

	N	Mean	Std. Deviation	Std. Error	95% Confidence Interval for Mean	
					Lower Bound	Upper Bound
SULUNG	20	89,2	17,75232	3,96954	172,4417	189,0583
TENGAH	31	184,1290	13,59594	2,44190	179,1420	189,1161
BUNGSU	39	185,7949	11,93442	1,91104	181,9262	189,6636
Total	90	184,1000	13,93488	1,46887	181,1814	187,0186

### Descriptives

INTERAKSI SOSIAL

	Minimum	Maximum
SULUNG	153,00	214,00
TENGAH	155,00	216,00
BUNGSU	167,00	214,00
Total	153,00	216,00

### Test of Homogeneity of Variances

INTERAKSI SOSIAL

Levene Statistic	df1	df2	Sig.
2,998	2	87	,055

## ANOVA

### INTERAKSI SOSIAL

	Sum of Squares	Df	Mean Square	F	Sig.
Between Groups	336,507	2	168,254	,864	,000
Within Groups	16945,593	87	194,777		
Total	17282,100	89			

## T-Test

### Paired Samples Statistics

	Mean	N	Std. Deviation	Std. Error Mean
Pair 1 INTERAKSI SOSIAL	184,1000	90	13,93488	1,46887
URUTAN KELAHIRAN	2,2111	90	,78604	,08286

### Paired Samples Correlations

	N	Correlation	Sig.
Pair 1 INTERAKSI SOSIAL & URUTAN KELAHIRAN	90	,137	,199

### Paired Samples Test

	Paired Differences		
	Mean	Std. Deviation	Std. Error Mean
Pair 1 INTERAKSI SOSIAL - URUTAN KELAHIRAN	181,88889	13,84947	1,45986



**Paired Samples Test**

		Paired Differences		t	df
		95% Confidence Interval of the Difference			
		Lower	Upper		
Pair 1	INTERAKSI SOSIAL - URUTAN KELAHIRAN	178,98817	184,78960	124,593	89

**Paired Samples Test**

		Sig. (2-tailed)
Pair 1	INTERAKSI SOSIAL - URUTAN KELAHIRAN	,000

## **LAMPIRAN D**

Skala Intraksi Sosial

## **LAMPIRAN E**

Surat Keterangan Bukti Penelitian

## **DATA IDENTITAS DIRI**

Isilah data-data berikut ini dengan keadaan diri anda :

1. Nama (inisial) :
2. Usia :
3. Urutan kelahiran :
4. Berapa bersaudara :

## **PETUNJUK PENGISIAN SKALA**

Berikut ini disajikan beberapa pernyataan kedalam dua bentuk skala ukur. Saudara/saudari diminta untuk memberikan pendapatnya terhadap pernyataan-pernyataan yang terdapat dalam skala ukur tersebut dengan cara memilih :

SS : Bila merasa SANGAT SETUJU dengan pernyataan yang diajukan

S : Bila merasa SETUJU dengan pernyataan yang diberikan

TS : Bila merasa TIDAK SETUJU dengan pernyataan yang diberikan

STS : Bila merasa SANGAT TIDAK SETUJU dengan pernyataan yang diberikan

Saudara/saudari hanya diperbolehkan memilih satu pilihan jawaban pada setiap pernyataan dengan tanda silang atau ( X ) pada lembar jawaban yang tersedia sesuai dengan pilihan masing-masing .

Contoh :

Saya tidak suka menegur teman saya duluan

SS    S    TS    STS

Tanda silang (X) mendakan bahwa seseorang ia setuju SANGAT SETUJU dengan pernyataan yang diajukan

**SELAMAT BEKERJA**

No	Pernyataan	Pilihan jawaban			
		SS	S	TS	STS
1.	Meskipun sudah berkali-kali di informasikan tentang tugas saya tetap tidak paham.	SS	S	TS	STS
2.	Saat teman meyampaikan informasi tentang tugas pelajaran saya langsung paham.	SS	S	TS	STS
3.	Jika ada yang bertanya saya langsung menjawabnya.	SS	S	TS	STS
4.	Jika ada yang bertanya kepada saya, maka saya pura-pura tidak dengar.	SS	S	TS	STS
5.	Banyak teman menanyakan pelajaran kepada saya,dengan senang hati saya menjelaskannya.	SS	S	TS	STS
6.	Saya tidak suka jika teman saya banyak bertanya tentang pelajaran.	SS	S	TS	STS
7.	Saya sangat antusias ketika teman saya menceritakan tentang kebahagiaannya.	SS	S	TS	STS
8.	Bagi saya cerita kebahagiaan teman saya tidak terlalu penting.	SS	S	TS	STS
9.	Bila ada teman yang menyinggung perasaan, saya dapat menahan marah dan menegurnya agar tidak berbuat demikian.	SS	S	TS	STS
10.	Bila ada teman yang menghina saya,saya akan marah dan dendam kepadanya.	SS	S	TS	STS
11.	Saya diam saja saat teman-teman berkomentar buruk tentang penampilan saya.	SS	S	TS	STS
12.	Saya tidak peduli walaupun teman-teman berkomentar buruk tentang saya.	SS	S	TS	STS

13.	Saya tetap tenang meskipun kelompok tidak menerima pendapat saya.	SS	S	TS	STS
14.	Saya akan pergi dari kelompok yang tidak mau menerima pendapat saya.	SS	S	TS	STS
15.	Bagi saya berteman tidak harus memilih-milih.	SS	S	TS	STS
16.	Bagi saya sangat penting untuk memilih-milih teman.	SS	S	TS	STS
17.	Dengan berteman, banyak hal yang dapat saya lakukan.	SS	S	TS	STS
18.	Tanpa bertemanpun tetap banyak hal yang dapat saya lakukan.	SS	S	TS	STS
19.	Saya akan berteman hanya dengan orang yang baik saja.	SS	S	TS	STS
20.	Saya akan berteman dengan semua orang.	SS	S	TS	STS
21.	Karena teman saya pintar, maka saya akan berteman dengan dia.	SS	S	TS	STS
22.	Pintar atau tidak teman yang saya miliki saya tidak peduli.	SS	S	TS	STS
23.	Saya senang jika teman saya jujur kepada saya.	SS	S	TS	STS
24.	Saya tidak terganggu jika teman saya tidak jujur kepada saya.	SS	S	TS	STS
25.	Saya senang jika teman saya bertanggung jawab terhadap kesalahannya.	SS	S	TS	STS

26.	Saya merasa biasa saja walaupun teman saya bertanggung jawab terhadap kesalahannya.	SS	S	TS	STS
27.	Saya senang berdiskusi dengan teman yang pintar.	SS	S	TS	STS
28.	Bagi saya berdiskusi tidak harus dengan orang yang pintar.	SS	S	TS	STS
29.	Saya suka berteman dengan semua orang,tanpa melihat status sosialnya.	SS	S	TS	STS
30.	Kalau tidak cocok di hati saya, maka saya tidak mau berteman.	SS	S	TS	STS
31.	Saya akan merubah sikap saya jika tuntutan lingkungan yang menghendaknya.	SS	S	TS	STS
32.	Saya tidak peduli dengan tuntutan lingkungan terhadap sikap saya.	SS	S	TS	STS
33.	Peran saya sangat di butuhkan di dalam kelompok.	SS	S	TS	STS
34.	Peran saya di dalam kelompok tidak begitu di perlukan.	SS	S	TS	STS
35.	Saya selalu berperan baik di dalam kelompok.	SS	S	TS	STS
36.	Saya jarang berperan di dalam kelompok.	SS	S	TS	STS
37.	Saya tidak pernah mengalami kesulitan di dalam kelompok.	SS	S	TS	STS
38.	Walaupun saya banyak teman di dalam kelompok saya	SS	S	TS	STS

	tetap kesulitan.				
39.	Teman-teman kelompok saya selalu menghargai pendapat saya.	SS	S	TS	STS
40.	Teman-teman kelompok saya tidak pernah mau mendengarkan pendapat saya	SS	S	TS	STS
41.	Jika kelompok saya mengadakan acara,teman kelompok saya selalu mencari keberadaan saya.	SS	S	TS	STS
42.	Acara sepeenting apapun yang di adakan teman kelompok, saya tidak di ikut sertakan.	SS	S	TS	STS
43.	Saya siap mengikuti peraturan yang ada dimanapun saya berada.	SS	S	TS	STS
44.	Berat rasanya mengikuti aturan kelompok yang ada.	SS	S	TS	STS
45.	Saya menghormati keputusan-keputusan yang di ambil kelompok.	SS	S	TS	STS
46.	Saya tidak pernah sependapat dengan kelompok saya.	SS	S	TS	STS
47.	ketika bertemu dengan teman yang lebih tua dari saya, maka saya akan menyapanya.	SS	S	TS	STS
48.	Saya akan menyapa jika ada yang menyapa saya duluan.	SS	S	TS	STS
49.	Saya suka menyapa teman terlebih dahulu.	SS	S	TS	STS
50.	Jika bertemu teman saya berpura-pura tidak melihatnya.	SS	S	TS	STS
51.	Ketika sedang berbicara, saya selalu memperhatikan lawan bicara saya.	SS	S	TS	STS

52.	Ketika berbicara saya tidak suka memperhatikan lawan bicara saya.	SS	S	TS	STS
53.	Saya selalu tersenyum jika bertemu dengan teman saya dimanapun.	SS	S	TS	STS
54.	Saya jarang tersenyum jika bertemu dengan teman saya.	SS	S	TS	STS
55.	Saya menghormati orang yang lebih tua maka saya menyapanya.	SS	S	TS	STS
56.	Walaupun bertemu dengan orang yang lebih tua dari saya, saya tidak akan menyapanya.	SS	S	TS	STS