


DAFTAR PUSTAKA

1. Aditama TY. Tuberkulosis Situation in Indonesia, Singapore, Brunei Darussalam, and the Philippines. *Cermin Dunia Kedokteran*, 1990 : 3-7.
2. Aditama TY, Mengunnegoro H, Astuti S, Budi H. Penyebab Kematian Penderita Penyakit Paru. *Cermin Dunia Kedokteran*, 1995;99 : 11-13.
3. Aditama TY. Perkembangan Mutakhir Diagnosis Tuberkulosis paru. *Cermin Dunia Kedokteran*, 1995;99 : 29-31.
4. Amin M, Alsagaff H, Thabib saleh WBM, editor, Tuberkulosa Paru Dalam: Pengantar Ilmu Penyakit Paru. Air Langga University Press, 1989: 13-35.
5. Bailey WB< Scott EG. Mycobacteria. In : *Diagnostic Microbiology a Textbook for the Isolation and Identifica*
6. *tion of Pathogenic Microorganism*. 4th ed. Saint Louis : The CV Mosby Company. 1974:195-217.
7. Bratawidjaja KG. Sistem Imun. Dalam: *Imunologi Dasar*, ed 2. Jakarta: FK UI, 1991:3-12.
8. Christianto EN, Usman S, Wulandari SS, Aisyah. Kekerapan Bakteri Tahan Asam Positif pada Penderita Tersangka Tuberkulosis di BP4 Surakarta dari Tahun 1995-1998. Paru, Naskah KONAS VIII PDPI. Batu 1999:191-194.
9. Davis BD, Dulbecco R, Eilsen HN, Ginsberg HS. Tuberculosis. In: *Microbiology Including Immunology and Molecular Genetics*, 3th ed. Harper International edition, 1980:724-35.
10. Departemen Kesehatan Republik Indonesia. Pemeriksaan Mikroskopis Mycobacterium Tuberculose. Petunjuk Pemeriksaan Laboratorium Puskesmas. Pusat Laboratorium Kesehatan Bekerjasama dengan Dit.Jen Binkesmas, 1991:69-81.
11. Jawets E, Melnick HL, Adelberg EA, Brooks GF, Butel JS, Ornston LN. Mikobakteria. Dalam: Setiawan Irawati editor. *Mikrobiologi Kedokteran* ed 20. Jakarta: Penerbit Buku Kedokteran EGC 1996: 302-313.

12. Kaniawati M. Perkembangan Diagnosis Tuberkulosis. Informasi Laboratorium Prodia, 1996:1-2.
13. Misnadiarly. Perbandingan Sensitivitas Pewarnaan Ziehl Neelsen dan Tan Thiam Hok. Cermin Dunia Kedokteran, 1990:38-40.
14. Pemberantasan Penyakit Menular Dinas Kesehatan Propinsi Tk I Sumatera Utara. Persentase Penemuan Suspek dan Penderita (BTA+) TB Paru Propinsi Sumatera Utara 1996/1997 s/d 1998/September 1999.
15. Raviglione MC, O'Brien RJ. Tuberculosis. In: Fauci AS, Braunwald E, Isselbacher KJ, Wilson JD, Martin JB, Kasper DI et al, eds. Harrison's Principles of Internal Medicine, 14th ed. New York : Mc Graw Hill, 1998:1004-14.
16. Soekandar AW. PAP-TB Sebagai Penunjang Diagnosis dan Terapi Tuberkulosis. Forum Diagnosticum Prodia, 1993:1-6.
17. Surjanto E, Sutanto YS. Diagnostik Tuberkulosis Paru. Dalam: Kumpulan Naskah Ilmiah Tuberkulosis. Palembang PDPI, 1997 : 1-19.
18. Utji R, Harun H. Kuman Tahan Asam. Dalam: Staf Pengajar FK-UI, eds. Buku Ajar Mikrobiologi Kedokteran, edisi revisi. Jakarta: Binarupa Aksara, 1994:191-199.]
19. World Health Organization. Global Tuberculosis Control. WHO Global Tuberculosis Programme. Genewa 1999. (Internet)
20. WHO, 2006. Global Tuberculosis Database. WHO Online Tuberculosis Database Powered by the Global Health Atlas_files


Lampiran 1. Hasil Pemeriksaan BTA positif dan negatif pada Pasien di RSUP Haji Adam Malik Medan Tahun 2003

No	Umur (tahun)	Hasil BTA
1	38	+3
2	45	-
3	53	-
4	56	-
5	44	-
6	47	-
7	18	+2
.	.	.
.	.	.
.	.	.
.	.	.
650	39	-




Lampiran 2. Hasil Pemeriksaan BTA positif dan negatif pada Pasien di RSUP Haji Adam Malik Medan Tahun 2004

No	Umur (tahun)	Hasil BTA
1	52	-
2	43	-
3	60	-
4	51	-
5	60	-
6	33	-
7	55	-
.	.	.
.	.	.
.	.	.
.	.	.
878	42	-



Lampiran 3. Hasil Pemeriksaan BTA positif dan negatif pada Pasien di RSUP Haji Adam Malik Medan Tahun 2005

No	Umur (tahun)	Hasil BTA
1	24	-
2	23	-
3	47	-
4	52	-
5	42	-
6	45	-
7	48	-
.	.	.
.	.	.
.	.	.
.	.	.
1076	36	-



Lampiran 4. Database Penderita TBC di Dunia Tahun 2004-2006

No	NEGARA	TAHUN		
		2004	2005	2006
1	Afghanistan	18,404	21,844	25,475
2	Albania	547	506	469
3	Algeria	19,809	21,336	21,143
4	American Samoa	5	6	4
5	Andorra	7	10	12
6	Angola	35,437	37,175	50,419
7	Anguilla	0	n/a	0
8	Antigua and Barbuda	n/a	6	4
9	Argentina	10,619	9,770	9,406
10	Armenia	1,660	2,206	1,767
11	Australia	1,059	1,046	1,159
12	Austria	895	928	855
13	Azerbaijan	5,404	6,034	5,705
14	Bahamas	53	n/a	n/a
15	Bahrain	244	280	278
16	Bangladesh	98,336	123,118	145,186
17	Barbados	19	n/a	5
18	Belarus	5,443	5,308	5,142
19	Belgium	1,128	1,076	1,043
20	Belize	83	102	85
21	Benin	3,116	3,270	3,619
22	Bermuda	6	n/a	3
23	Bhutan	988	1,007	917
24	Bolivia	9,801	9,748	9,014
25	Bosnia and Herzegovina	2,353	2,111	1,778
26	Botswana	10,131	10,058	8,413
27	Brazil	86,881	80,209	77,632
28	British Virgin Islands	2	0	n/a
29	Brunei Darussalam	176	163	202
30	Bulgaria	3,025	3,225	3,136
31	Burkina Faso	2,878	3,484	3,941
32	Burundi	7,164	6,585	6,114
33	Cambodia	30,838	35,535	34,660
34	Cameroon	17,655	21,499	24,316
35	Canada	1,533	1,484	1,434
36	Cape Verde	294	292	262
37	Cayman Islands	1	n/a	0
38	Central African Republic	3,908	3,210	6,045
39	Chad	4,948	6,311	n/a
40	Chile	2,664	2,134	2,486