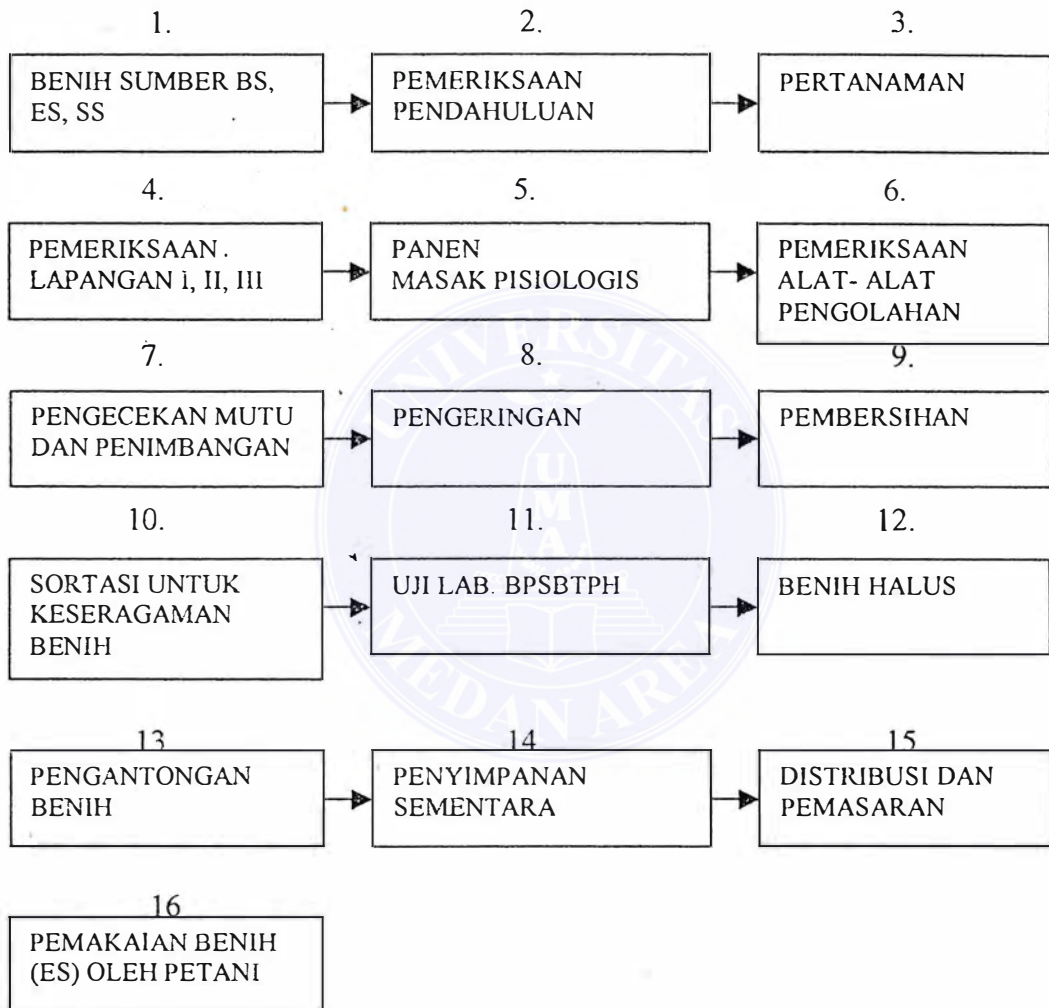


DAFTAR PUSTAKA

- A.A.A. 1991, Tanaman Jagung , Penerbit Kasinius, Yogyakarta.
- Biro Pusat Statistik, 1991, Survey Pertanian Produksi Tanaman Padi dan Palawija di Indonesia , Jakarta.
- Gultom, H.L.T, 1990. Tataniaga Hasil Pertanian , Jurusan Sosial Ekonomi Pertanian USU – Medan
- Mubyarto, 1989, Pengantar Ekonomi Pertanian , LP 3 E S, Jakarta.
- Radiosunu , 1987, Manajemen Pemasaran, Edisi ke II, BPFE Yogyakarta.
- Rukmana Rahmad dan Yuniarsih Yuyun, 1995 . Budidaya dan Pasca Panen Jagung Penerbit Kasinius, Yogyakarta.
- Soekartawi, 1989, Prinsip Dasar Ekōnomi Pertanian, Teori dan Aplikasi Rajawali, Pers, Jakarta.

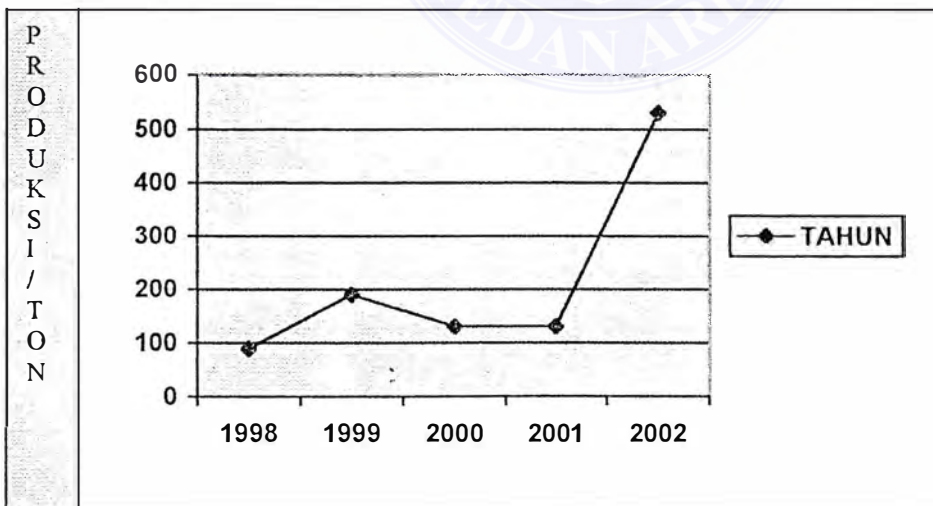
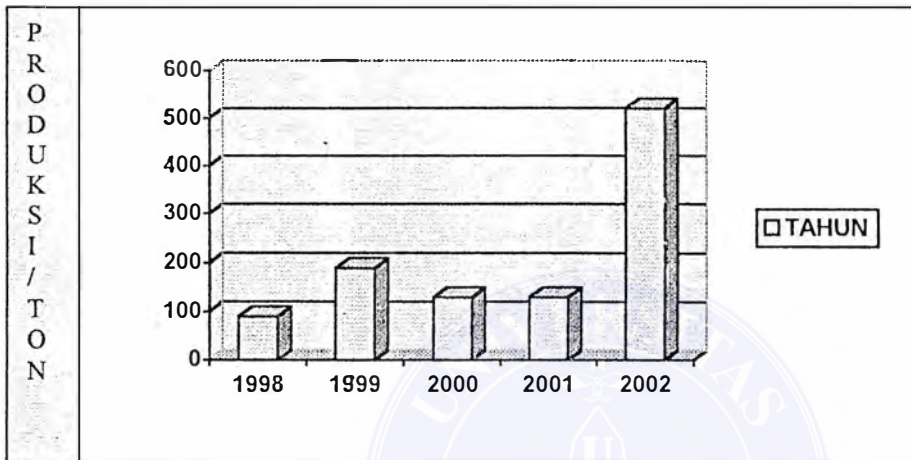
Lampiran 1.

**PROSES PRODUKSI BENIH JAGUNG KOMPOSIT BERSERTIFIKASI
PT. SANG HYANG SERI (Persero)
WILAYAH III SUMATERA UTARA**



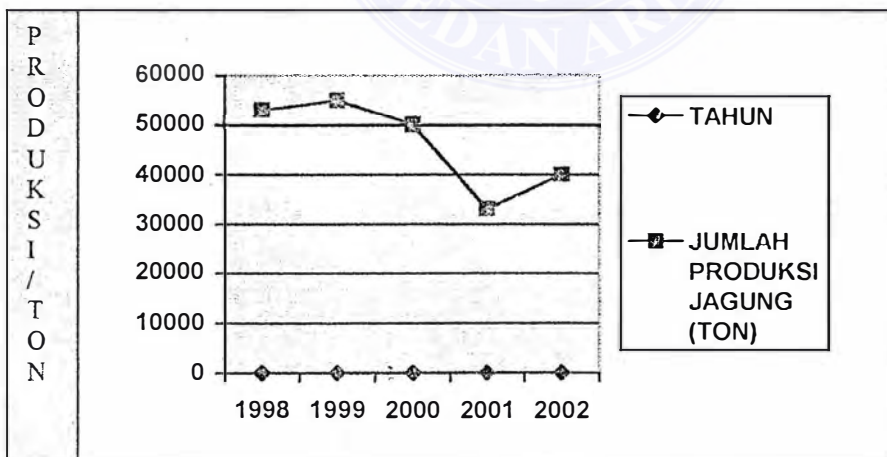
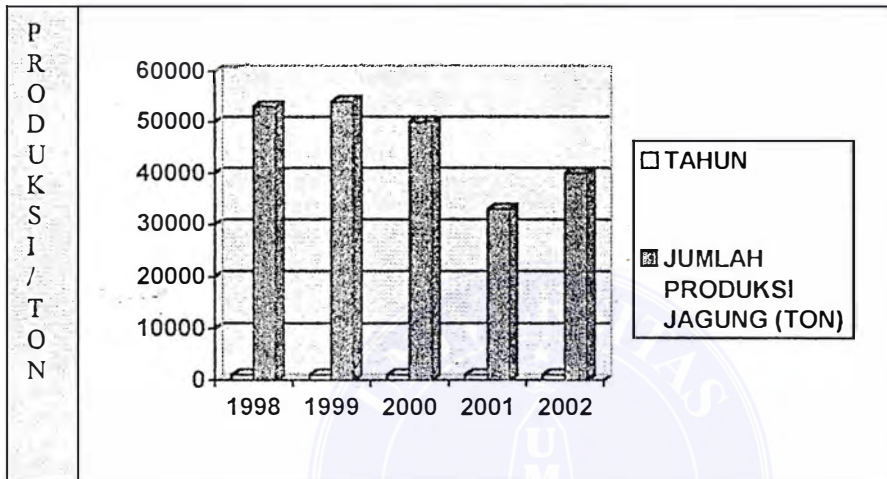
LAMPIRAN 2

TREND PERKEMBANGAN PRODUKSI BENIH JAGUNG PT. SANG
HYANG SERI (PERSERO)
CABANG SUMATRA UTARA (1998 – 2002)



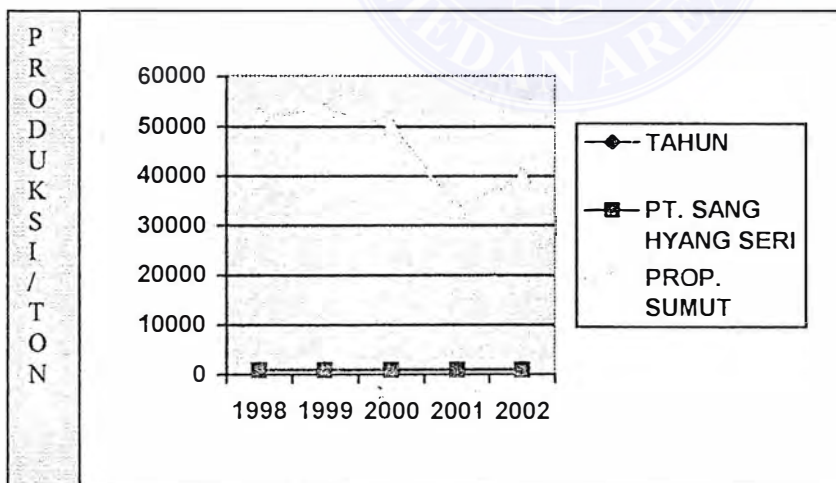
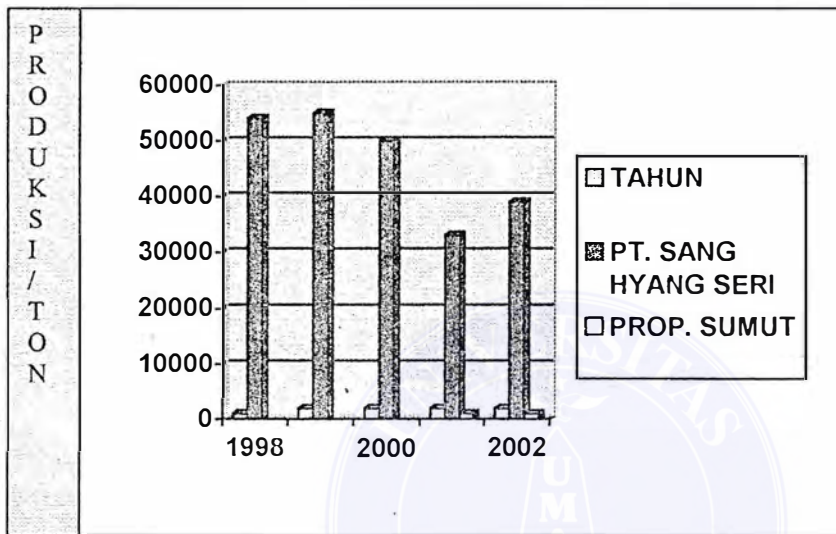
LAMPIRAN 3

TREND PERKEMBANGAN PRODUKSI BENIH JAGUNG DI PROPINSI SUMATRA UTARA TAHUN (1998 – 2002)



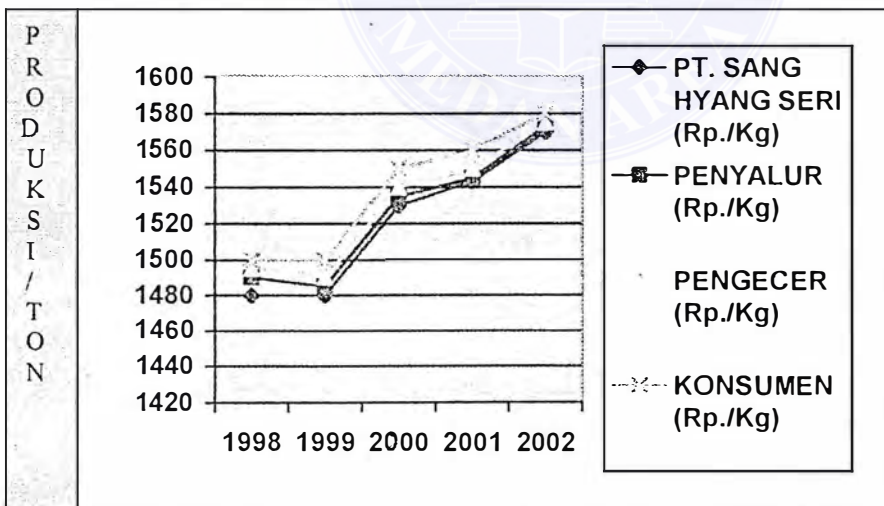
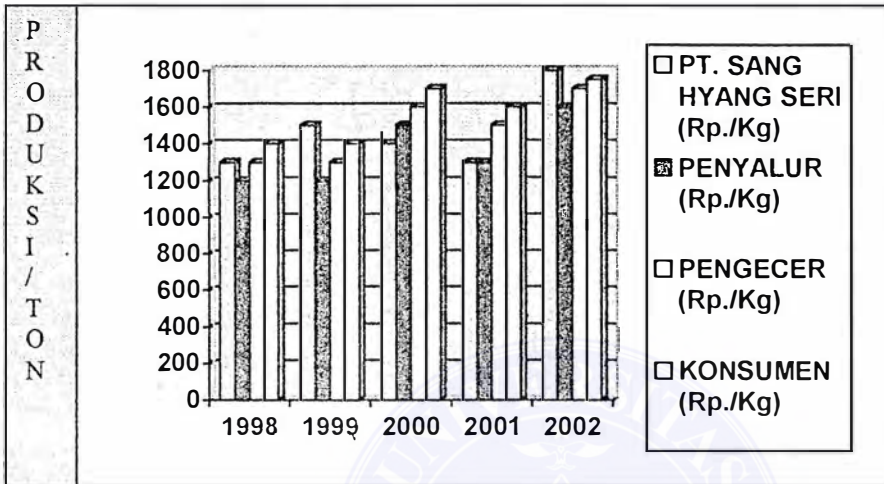
LAMPIRAN 4

TREND ANDIL BENIH JAGUNG PT. SANG HYANG SERI (PERSERO)
TANJUNG MORAWA DENGAN PRODUKSI BENIH JAGUNG DI
SUMATRA UTARA TAHUN (1998 – 2002)



LAMPIRAN 5

TREND PERKEMBANGAN HARGA DARI MASING – MASING LEMBAGA TATANIAGA TAHUN (1998 – 2002)



Lampiran 6 : Komponen Biaya Dan Marjin Tataniaga Benih Jagung (Zea Mays)& Komposit Tahun 1998

No	Komponen Biaya	Harga (Rp/Kg)	Persentase Biaya dan Keuntungan
I	Harga Jual petani ke PT. SANG HYANG SERI	800	32,0
	Biaya langsung pengeringan	50	2,0
	Biaya tidak langsung pengeringan	75	3,0
	Biaya lansung pengeringan	10	0,4
	Biaya tidak langsung pengeringan	25	1,0
	Biaya langsung pengujian	5	0,2
	Biaya tidak langsung pengujian	15	0,6
	Biaya langsung pengantongan	15	0,6
	Biaya tidak langsung pengantongan	65	2,6
	Biaya lain - lain	20	0,8
	* Marjin keuntungan	670	26,6
II	Harga jual PT. SANG HYANG SERI ke pedagang penyalur	1750	70,0
	Biaya pengangkutan	40	1,6
	Biaya bongkar muat	2,5	0,1
	Biaya timbangan	2,5	0,1
	Biaya retribusi	1,5	0,06
	Biaya penyimpanan	1,6	0,06
	Biaya lain - lain	2,5	0,1
	*Marjin keuntungan	199,4	7,97
III	Harga jual penyalur ke pedagang pengecer	2000	80,0
	Biaya pengangkutan	25,5	1,02
	Biaya bongkar muat	2,5	0,1
	Biaya retribusi	1,5	0,06
	Sewa kios	1,6	0,06
	Biaya penyimpanan	2,5	0,02
	Biaya lain - lain	2,0	0,08
	*Marjin keuntungan	464,4	18,66
IV	Harga jual pedagang penyalur ke konsumen (harga ditingkat konsumen)	2500	100
	Total Marjin Keuntungan	1.333,8	53,43