

## DAFTAR PUSTAKA

- Ahmadi, H. A. (1991). *Psikologi Sosial (edisi revisi)*. PT. Rineka Cipta; Jakarta.
- Alex, Sobur. (2003). *Psikologi Umum dalam Lintas Sejarah*. Bandung, Pustaka Setia.
- Azwar, S. (2000). *Penyusunan Skala Psikologi*. Yogyakarta: Pustaka Belajar.
- Azwar, S (1997). *Reliabilitas dan Validitas*. Yogyakarta : Pustaka Pelajar.
- Barki, H. & Hartwick, J. (2001). *Interpersonal Conflict and Its Management In Information System Development*.
- Baron, R. A. & Byrne, Donn. (2004). *Psikologi Sosial*. Penerbit Erlangga: Jakarta.
- Brigham, J. C. (1991). *Social Psychology*. Canada : Little, Brow & Company.
- Hogg, M. A & Vaughan, G. M. (2002). *Social Psychology*. Pearson Education: London.
- <http://id.wikipedia.org/wiki/Prasangka>. Akses 3 September 2015.
- <http://sosbud.komasian.com>. Akses 3 September 2015
- Kenrick, T. Douglas, Neuberg. L. Steven, Cialdini. B. Robert. (2010). *Social Psychology (fifth edition)*. Pearson Education, Inc.
- Lahey, Benjamin. B.(2007). *Psychology: an Introduction (ninth edition)*. Published by McGraw-Hill Companies, Inc.
- Lindzey & Hall (1985). *Introduction to Theories of Personality*. By John Wiley & Sons, Inc.
- Laura A. king (2010). *Psikologi Umum : Sebuah Pandangan Apresiatif*. Penerbit Salemba Humanika.
- Myers, David. G. (2012) *Psikologi Sosial (edisi 10)*. Penerbit Salemba Humanika.
- Panjaitan, Marlina. Sevira. (2009). *Konflik Kehidupan Seorang Clubber (sebuah tinjauan studi kasus)*. Jurnal online psikologi. ([www.repositori.usu.ac.id](http://www.repositori.usu.ac.id))
- Papalia, Olds, & Fieldman.(2007). *Human Development (tenth edition)*. McGraw-Hill Companies, Inc.


Prof. Dr. Liliweri Alo, M.S. (2005). *Prasangka dan Konflik (ebook)*

Sarwono, Wirawan. Sarlito. (2002). *Psikologi Sosial*. Jakarta: Balai Pustaka.

Wade. Carole, & Tavris. Carole (2007) *Psikologi (edisi 9)*. Penerbit Erlangga.

Walgito. Bimo. (2002). *Psikologi Sosial Suatu Pengantar*. Yogyakarta: Penerbit Andi.

\_\_\_\_\_. -*Hubungan Prasangka dengan Trust pada Pengusaha Tionghoa terhadap Karyawan Etnis pribumi*. Jurnal online psikologi. ([www.repositori.usu.ac.id](http://www.repositori.usu.ac.id))





**LAMPIRAN A**  
**Skala Prasangka Kelompok**

Dengan Hormat,

Dalam rangka memenuhi persyaratan untuk menyelesaikan pendidikan sarjana di Fakultas Psikologi Universitas Medan Area, saya membutuhkan sejumlah data yang hanya akan saya peroleh dengan adanya kerja sama Anda dalam mengisi skala ini.

Saya mohon kesediaan Anda meluangkan waktu sejenak untuk mengisi skala ini. Skala ini terdiri dari 2 bagian yaitu skala I dan skala II. Saya sangat mengharapkan Anda memberikan jawaban yang jujur, terbuka dan apa adanya, bukan berdasarkan apa yang seharusnya.

Tidak ada jawaban yang salah dalam pengisian skala. Semua jawaban dan identitas Anda akan dijaga kerahasiaannya dan hanya digunakan untuk kepentingan penelitian ini. Cara menjawab skala ini akan dijelaskan di dalam petunjuk dalam pengisian skala dan kemudian periksalah kembali jawaban Anda, jangan sampai ada nomor yang terlewatkan.

Akhirnya atas segala partisipasi dan ketulusan Anda, saya sangat menghargai dan mengucapkan terima kasih atas kerjasamanya.

Medan, November 2015

Hormat Saya,

**LISA CHAIRANI**

## **SKALA PRASANGKA KELOMPOK**

### **Identitas Diri**

Nama :

Usia :

### **PETUNJUK PENGISIAN**

1. Isilah identitas diri Anda dengan benar pada kolom yang telah disediakan di atas (identitas ini akan dijaga kerahasiaannya).
2. Jawablah semua pertanyaan dalam skala ini (jangan sampai ada nomor yang terlewatkan).
3. Skala ini terdiri dari 20 item. Saudara diminta untuk memilih salah satu jawaban yang ada di samping pernyataan dengan cara menyilang jawaban yang saudara pilih. Pilihan jawabannya adalah:

**SS** : Jika **Sangat Sesuai** dengan keadaan yang Anda rasakan

**S** : Jika **Sesuai** dengan keadaan yang Anda rasakan

**TS** : Jika **Tidak Sesuai** dengan keadaan yang Anda rasakan

**STS** : Jika **Sangat Tidak Sesuai** dengan keadaan yang Anda rasakan

Contoh Pengisian:

<b>NO</b>	<b>PERNYATAAN</b>	<b>STS</b>	<b>TS</b>	<b>S</b>	<b>SS</b>
1	Kepintaran yang dimiliki kelompok lain karena mereka rajin belajar.			√	

**- Selamat mengerjakan -**

NO.	PERNYATAAN	SS	S	TS	STS
1.	Saat ada kegiatan di pesantren, kelompok lain tidak pernah tertib.				
2.	Semua kelompok pantas menjadi panutan.				
3.	Semua kelompok sangat menjunjung tinggi sportifitas.				
4.	Kelompok lain lebih tertib saat ada kegiatan di pesantren.				
5.	Kegagalan kelompok disebabkan oleh kelompok lain.				
6.	Kelompok saya berfikir ustadzah bertindak tidak adil pasti karena provokasi dari kelompok lain.				
7.	Kelompok lain sering membuat kerusuhan saat kegiatan ekstra kulikuler berlangsung.				
8.	Kegagalan kelompok saya karena kesalahan kelompok sendiri.				
9.	Setiap kelompok selalu bersikap adil.				
10.	Semua kelompok selalu bekerjasama saat kegiatan ekstrakurikuler berlangsung.				
11.	Kelompok saya adalah kelompok yang paling buruk karena tidak mendapatkan nilai rata-rata yang bagus.				
12.	Kelompok saya hanya bisa pasrah menerima kegagalan.				
13.	Kelompok lain adalah kelompok paling baik karena selalu mendapat nilai bagus.				
14.	Kelompok lain selalu memperbaiki kekompakan kelompoknya.				
15.	Kelompok lain selalu bersemangat walaupun mengalami kegagalan.				

16.	Kepintaran yang dimiliki kelompok lain pasti karena kecurangan.				
17.	Kelompok saya menganggap nilai rata-rata kelompok lain bagus hanya karena keberuntungan bukan karena kepintaran.				
18.	Kelompok saya selalu membantu kelompok lain untuk belajar.				
19.	Kepintaran yang dimiliki kelompok lain karena mereka rajin belajar.				
20.	Nilai rata-rata kelompok lain bagus karena murni hasil kepintaran mereka.				

**Periksa kembali jawaban Anda, jangan sampai terdapat nomor yang terlewat dan jawaban yang ganda untuk satu nomor**



**LAMPIRAN B**  
**Skala Konflik**



## **SKALA KONFLIK**

### **Identitas Diri**

Nama :

Usia :

### **PETUNJUK PENGISIAN**

1. Isilah identitas diri Anda dengan benar pada kolom yang telah disediakan di atas (identitas ini akan dijaga kerahasiaannya).
2. Jawablah semua pertanyaan dalam skala ini (jangan sampai ada nomor yang terlewatkan).
3. Skala ini terdiri dari 58 item. Saudara diminta untuk memilih salah satu jawaban yang ada di samping pernyataan dengan cara menyilang jawaban yang saudara pilih. Pilihan jawabannya adalah:

**SS** : Jika **Sangat Sesuai** dengan keadaan yang Anda rasakan

**S** : Jika **Sesuai** dengan keadaan yang Anda rasakan

**TS** : Jika **Tidak Sesuai** dengan keadaan yang Anda rasakan

**STS** : Jika **Sangat Tidak Sesuai** dengan keadaan yang Anda rasakan

Contoh Pengisian:

<b>NO</b>	<b>PERNYATAAN</b>	<b>STS</b>	<b>TS</b>	<b>S</b>	<b>SS</b>
1	Kelompok saya selalu dianggap benar.		X		

**- Selamat mengerjakan -**

NO.	PERNYATAAN	SS	S	TS	STS
1	Kegagalan yang dialami kelompok saya disebabkan oleh kelompok lain.				
2.	Kelompok saya selalu dianggap melakukan kesalahan daripada kelompok lain.				
3.	Kelompok saya selalu dianggap tidak mentaati peraturan asrama.				
4.	Kegagalan yang dialami kelompok saya, dikarenakan tidak adanya kekompakan.				
5.	Kelompok saya selalu dianggap benar.				
6.	Kelompok saya selalu mentaati peraturan asrama.				
7.	Melihat keunggulan kelompok lain membuat kelompok saya tertantang.				
8.	Kelompok saya selalu bertanya anggota kelompok untuk menentukan masalah				
9.	Berupaya teguh dalam mencapai tujuan kemenangan kelompok saya.				
10.	Kelompok saya bangga melihat keunggulan kelompok lain.				
11.	Kelompok saya selalu menentukan masalah tanpa bertanya kelompoknya.				
12.	Kelompok saya membiarkan kelompok lain mencapai tujuannya.				
13.	Kelompok saya memilih alternatif terbaik untuk menyelesaikan konflik.				
14.	Sebelum melakukan sesuatu hal biasanya kelompok saya berkompromi dahulu untuk memikirkan akibatnya.				
15.	Kelompok saya memikirkan kepentingan kelompok lain daripada kelompok sendiri.				

16.	Kelompok saya sangat jarang memikirkan tindakan alternatif terbaik untuk menyelesaikan konflik.				
17.	Tidak pernah ada kompromi di kelompok saya.				
18.	Kelompok saya selalu mendahulukan kepentingan kelompok, daripada kepentingan kelompok lain.				
19.	Kelompok saya mengambil kesempatan dari kelemahan kelompok lain.				
20.	Sering mengorbankan keinginan kelompok saya untuk memenuhi keinginan kelompok lain.				
21.	Kelompok saya selalu menghindari masalah dengan kelompok lain.				
22.	Kelompok saya tidak pernah mengambil kesempatan untuk kepentingan kelompok.				
23.	Kelompok saya selalu mementingkan kemenangan kelompok sendiri.				
24.	Kelompok saya selalu memperhatikan titik lemah dari kelompok lain.				
25.	Kelompok saya selalu menyusun rencana belajar kelompok untuk mata pelajaran yang sulit.				
26.	Kelompok saya akan melakukan segala hal untuk terlihat lebih unggul.				
27.	Kelompok saya tidak pernah melihat kelemahan kelompok lain.				
28.	Kelompok saya tidak pernah belajar kelompok.				
29.	Kelompok saya tidak akan melakukan hal curang untuk lebih unggul.				
30.	Berbagai cara akan ditempuh untuk kemenangan kelompok saya.				
31.	Kebaikan dari kelompok lain dianggap hanya taktik untuk mengetahui kelemahan kelompok saya.				

32.	Kelompok saya selalu mencari tahu keunggulan setiap kelompok.				
33.	Kebaikan dari kelompok lain tulus tanpa merasa adanya persaingan.				
34.	Kelompok saya tidak peduli dengan keunggulan kelompok lain.				
35.	Keunggulan kelompok lain tidak penting bagi kelompok saya.				
36.	Kelompok saya sangat jarang membantu kelompok lain untuk memahami pelajaran yang mereka tidak bisa.				
37.	Kelompok saya sering masuk ke kamar kelompok lain untuk melihat kegiatan mereka.				
38.	Kelompok saya selalu memikirkan strategi khusus demi keunggulan.				
39.	Kelompok saya hanya membantu anggota kelompok sendiri untuk memahami pelajaran.				
40.	Jika ada keperluan dengan kelompok saya, maka kelompok lain harus menunggu di depan pintu kamar.				
41.	Kelompok saya tidak pernah menyusun strategi khusus untuk unggul.				
42.	Kelompok saya berupaya menerima kekalahan.				
43.	Jika tiba waktu shalat, kelompok saya bukan hanya mengingatkan kelompok sendiri tapi juga kelompok lain.				
44.	Kelompok saya selalu belajar dengan kelompok lain.				
45.	Kelompok saya tidak tinggal diam jika kelompok lain lebih unggul.				

46.	Jika tiba waktu shalat, kelompok saya hanya mengingatkan kelompok sendiri.				
47.	Kelompok saya tidak pernah belajar dengan kelompok lain.				
48.	Berupaya menciptakan suatu solusi kompromi dalam melakukan negosiasi.				
49.	Kelompok saya menenangkan perasaan dan memelihara hubungan baik.				
50.	Kelompok saya mengusulkan jalan tengah dalam memecahkan konflik.				
51.	Kelompok saya tidakingin melakukan negosiasi.				
52.	Kelompok saya tetap tidak mau mengalah.				
53.	Kelompok saya tidak bisa memecahkan konflik.				
54.	Kelompok saya berdebat dengan tegas mengenai pendirian kelompok				
55.	Berupaya untuk menunda masalah demi mempertahankan keunggulan.				
56.	Kelompok saya hanya mendengarkan perdebatan.				
57.	Kelompok saya ikut andil dalam penyelesaian konflik.				
58.	Tidak penyelesaian masalah dengan kelompok lain.				

**Periksa kembali jawaban Anda, jangan sampai terdapat nomor yang terlewat dan jawaban yang ganda untuk satu nomor**



## **LAMPIRAN C**

### **Hasil Data Mentah**

**DATA PENELITIAN PRASANGKA KELOMPOK**

NO	AITEM																				TOTAL
	1	2	3	4	5	6	7	8	9	10	11	12	13	14	15	16	17	18	19	20	
1	4	3	4	2	4	4	2	4	2	4	2	2	4	2	4	3	3	4	2	3	62
2	2	4	4	2	4	2	4	2	4	4	2	4	2	2	3	4	4	3	4	2	62
3	4	4	4	4	4	4	4	2	3	4	2	4	2	3	4	4	3	3	4	4	70
4	1	3	3	3	1	1	3	1	3	4	4	3	4	2	3	4	3	2	3	3	54
5	2	3	3	3	1	2	3	2	3	4	1	1	1	1	4	4	4	2	3	2	49
6	3	1	1	2	2	3	2	3	2	3	2	4	2	2	3	3	3	2	1	3	47
7	2	4	2	3	3	2	2	2	2	3	2	4	2	3	4	3	3	2	3	3	54
8	4	2	2	2	3	3	2	3	2	3	2	3	2	2	3	3	3	3	3	2	52
9	4	2	2	4	2	4	3	2	1	4	2	3	2	2	2	4	4	2	4	3	56
10	2	2	3	4	2	2	2	2	2	3	3	2	3	1	3	3	3	2	4	4	52
11	3	3	3	2	2	2	2	2	2	3	2	2	2	1	3	3	3	4	3	1	48
12	2	2	4	2	3	2	1	2	2	4	1	3	2	2	4	4	3	2	4	2	51
13	3	3	2	2	2	2	1	2	1	3	2	2	2	2	4	4	4	2	3	2	48
14	3	3	1	3	4	1	3	1	3	2	1	1	1	2	3	3	2	2	4	1	44
15	3	1	3	3	4	4	3	4	3	4	1	4	1	1	3	3	3	1	4	3	56
16	2	3	2	1	3	4	2	4	2	3	2	3	2	4	3	3	3	4	2	4	56
17	4	2	1	3	1	1	3	1	3	3	1	3	1	3	3	4	4	1	4	1	47
18	1	3	3	1	4	3	1	3	1	4	1	1	1	2	3	4	4	4	3	1	48
19	4	2	1	1	1	3	2	3	2	1	1	3	1	3	3	3	3	1	4	1	43
20	3	3	2	3	3	3	3	3	3	3	3	3	3	3	4	3	3	3	3	3	60
21	2	2	2	2	3	3	2	3	2	3	4	3	4	3	3	3	3	3	3	3	56
22	3	4	3	1	3	4	3	4	3	3	4	3	4	4	3	3	3	4	4	3	66
23	2	4	2	4	4	4	2	3	2	3	4	4	4	4	3	4	4	3	4	4	68
24	4	2	3	4	3	3	3	3	3	4	4	3	4	2	3	3	3	4	3	3	64
25	3	3	4	3	3	3	3	3	3	3	4	4	4	4	3	3	3	3	3	3	65
26	1	2	1	4	3	2	4	2	4	3	4	3	4	4	3	3	3	2	3	3	58
27	3	3	3	3	3	3	3	3	3	3	3	3	3	3	3	3	3	3	3	3	60
28	4	3	3	3	3	3	3	3	3	3	3	3	3	3	3	3	3	3	3	3	61
29	3	3	3	3	3	3	3	3	3	3	4	3	4	4	3	4	3	3	3	3	64
30	3	3	3	3	3	3	3	3	3	3	3	3	3	3	4	4	4	3	3	4	64
31	2	2	2	2	3	2	1	2	1	3	3	3	3	2	3	3	3	3	2	2	47
32	3	3	2	2	3	3	4	3	4	4	2	3	2	3	4	3	3	3	3	2	59
33	4	3	3	3	4	4	3	4	3	4	3	4	3	3	3	3	3	2	4	3	66
34	3	3	3	3	3	3	3	3	3	3	3	3	3	3	2	4	4	3	3	3	61
35	3	3	3	3	3	3	3	3	3	3	3	3	3	3	3	3	3	3	3	3	60
36	4	3	3	3	3	4	3	4	3	3	3	3	4	4	3	3	3	4	4	3	67
37	3	3	3	3	3	3	3	3	3	3	3	3	3	3	4	3	3	3	3	3	61

38	1	1	3	3	2	2	2	2	2	1	3	2	3	2	4	4	4	1	1	4	47
39	3	3	3	3	3	3	3	3	3	3	3	3	3	3	3	3	2	3	3	3	59
40	3	3	3	3	3	3	3	3	3	3	3	3	3	3	3	3	3	3	3	3	60
41	2	3	2	2	3	3	3	3	3	3	3	2	3	4	3	3	3	3	4	3	58
42	3	2	3	3	3	3	3	3	3	3	3	3	3	3	3	4	4	3	3	3	61
43	4	4	2	3	4	3	3	4	4	3	4	3	4	3	3	4	4	4	3	4	70
44	3	4	3	3	3	3	3	3	3	3	3	3	3	3	3	3	3	3	3	3	61
45	3	4	4	3	3	3	3	3	3	3	4	3	4	4	4	3	3	3	3	3	66
46	2	2	2	3	3	3	2	3	2	3	3	3	3	4	3	3	3	3	3	4	57
47	3	3	3	3	3	3	3	3	3	3	3	3	3	3	3	3	3	4	3	3	61
48	3	2	3	3	3	3	3	3	3	3	3	3	3	3	3	3	3	3	3	3	59
49	3	3	1	3	3	3	2	3	2	3	4	3	4	3	3	3	3	3	4	2	58
50	3	2	3	3	3	3	3	3	3	3	4	3	4	3	3	3	3	4	3	2	61
51	4	3	4	1	4	3	3	3	3	3	4	4	4	4	3	3	3	4	4	4	68
52	3	3	2	3	3	3	2	3	2	3	3	3	3	4	3	3	3	3	3	3	58
53	3	3	3	3	3	3	3	3	3	3	3	3	3	3	3	3	3	3	3	3	60
54	3	3	3	3	3	3	3	3	3	4	4	4	4	4	3	4	3	3	3	3	66
55	3	3	3	3	3	3	3	3	3	3	3	3	3	3	4	4	4	3	4	3	64
56	3	3	3	3	3	3	4	3	4	3	3	3	3	4	3	3	3	3	3	3	63
57	2	3	2	2	2	2	2	2	2	3	3	3	3	3	4	3	3	2	3	3	52
58	4	3	3	3	3	3	3	3	3	3	3	3	3	3	3	3	3	3	3	3	61
59	3	3	3	3	3	3	3	3	3	3	3	3	3	3	2	4	4	3	3	3	61
60	4	3	3	3	3	3	3	3	3	3	3	3	3	3	3	3	3	3	3	3	61
61	3	3	2	3	4	3	3	3	3	3	3	4	3	3	3	3	3	3	3	3	61
62	3	3	2	3	3	2	3	2	3	3	3	3	3	3	4	3	3	3	3	3	58
63	3	3	3	3	3	3	3	3	3	3	2	3	2	2	4	4	4	2	2	2	57
64	3	3	2	2	3	3	3	3	3	3	3	3	3	3	3	3	2	3	3	3	57
65	3	2	3	3	3	3	3	3	3	3	3	3	3	3	3	3	3	3	3	3	59
66	3	4	3	3	3	3	3	3	3	4	3	3	3	3	3	3	3	3	3	3	62
67	4	3	3	4	4	4	2	4	2	1	3	4	3	4	3	4	4	3	4	3	66
68	3	3	3	3	3	3	3	3	3	3	3	3	3	3	3	4	4	3	3	3	62
69	4	4	2	3	3	3	2	3	2	3	4	3	4	3	3	3	3	3	3	2	60
70	3	3	3	3	3	3	3	3	3	3	3	3	3	3	4	3	3	3	3	3	61
71	3	3	3	2	3	3	3	3	3	2	3	3	3	3	3	3	3	3	3	3	58
72	2	3	2	3	3	3	2	3	2	3	3	3	3	3	3	3	3	3	3	2	55
73	2	3	2	2	3	3	2	3	2	3	3	3	3	3	3	3	3	2	3	3	54
74	3	3	3	3	3	3	3	3	3	3	3	3	3	3	3	3	3	3	3	3	60
75	3	2	2	3	3	3	3	3	3	3	3	3	3	3	3	3	3	3	3	3	58
76	3	3	3	3	3	3	2	3	2	3	2	3	2	3	3	3	3	2	3	3	55
77	3	3	3	3	3	3	3	3	3	3	2	3	2	3	3	3	3	2	3	3	57
78	3	3	3	3	3	3	2	3	2	3	3	3	3	3	3	3	3	3	3	3	58
79	3	2	3	3	3	3	3	3	3	3	3	3	3	3	3	4	3	2	3	3	59
80	4	3	4	4	4	4	3	4	3	4	4	4	4	4	4	4	4	4	4	3	76
81	3	3	3	3	3	3	2	3	2	3	3	3	3	3	3	3	3	3	3	3	58



82	4	3	4	2	3	4	3	4	3	4	4	4	4	3	4	3	3	4	4	3	70
83	3	3	3	3	3	3	3	3	3	3	3	3	3	3	3	3	3	3	3	3	60
84	3	3	3	2	2	3	3	3	3	3	3	2	3	4	2	4	4	3	3	3	59
85	3	3	3	3	3	3	3	3	3	3	3	3	3	3	3	3	3	3	3	3	60
86	3	3	3	3	3	3	3	3	3	3	3	3	3	3	3	3	3	3	3	3	60
87	4	4	4	4	4	4	4	4	4	4	4	4	4	3	4	3	3	1	4	4	74
88	4	4	4	4	4	4	4	4	4	4	4	4	4	4	4	4	4	4	4	4	80
89	3	1	3	3	3	2	3	2	3	3	3	3	3	2	3	3	2	3	3	3	54
90	3	3	3	3	3	3	3	3	3	3	3	3	3	3	3	3	3	3	3	3	60
91	3	2	3	3	3	3	3	3	3	3	3	3	3	3	3	3	3	3	3	3	59
92	3	3	3	3	4	3	3	3	3	4	4	3	4	4	3	4	4	3	3	4	68
93	3	3	3	3	3	3	3	3	3	3	4	3	4	4	3	4	4	3	3	3	65
94	3	3	3	3	3	3	3	3	3	3	3	3	3	3	3	3	3	3	3	3	60
95	4	4	4	4	4	4	3	4	3	4	4	4	4	3	4	3	3	4	3	4	74
96	3	3	3	3	3	3	3	3	3	3	3	3	3	3	3	3	3	3	3	3	60
97	3	3	3	2	2	3	3	3	3	3	3	3	3	3	3	3	3	3	3	3	58
98	3	3	4	3	3	3	3	3	3	3	4	3	4	3	3	3	3	3	3	3	63
99	3	2	3	3	3	3	3	3	3	3	3	3	3	3	3	3	3	3	3	3	59
100	3	3	3	3	3	3	3	3	3	3	3	3	3	3	3	3	3	3	3	3	60



**LAMPIRAN D**

**Uji Validitas Dan Reliabilitas  
Skala Prasangka Kelompok**

**SKALA PRASANGKA KELOMPOK  
HASIL PENGOLAHAN DATA TRY OUT  
24 AITEM**

**Case Processing Summary**

		N	%
Cases	Valid	100	100.0
	Excluded <sup>a</sup>	0	.0
	Total	100	100.0

a. Listwise deletion based on all variables in the procedure.


**Reliability Statistics**

Cronbach's Alpha	Cronbach's Alpha Based on Standardized Items	N of Items
<b>.874</b>	.872	24

**Item-Total Statistics**

	Scale Mean if Item Deleted	Scale Variance if Item Deleted	Corrected Item-Total Correlation	Cronbach's Alpha if Item Deleted
Item.1	68.07	66.874	<b>.020</b>	.880
Item.2	67.77	64.260	<b>.251</b>	.875
Item.3	68.15	61.705	.461	.869
Item.4	68.25	62.896	.392	.871
Item.5	68.34	61.722	.434	.870
Item.6	68.29	62.632	.394	.871
Item.7	68.12	61.440	.541	.867
Item.8	68.19	60.661	.637	.864
Item.9	68.39	60.604	.595	.865
Item.10	68.10	63.020	.433	.870
Item.11	68.13	61.569	.462	.869
Item.12	67.98	63.878	.360	.872
Item.13	68.14	58.101	.682	.861
Item.14	67.98	64.989	<b>.245</b>	.874

Item.15	68.11	59.856	.661	.863
Item.16	68.06	60.926	.514	.867
Item.17	68.13	59.791	.611	.864
Item.18	68.13	62.761	.373	.872
Item.19	68.17	64.526	<b>.221</b>	.876
Item.20	68.01	63.081	.438	.870
Item.21	68.08	63.004	.484	.869
Item.22	68.26	61.467	.459	.869
Item.23	68.00	63.495	.400	.871
Item.24	68.22	61.729	.509	.868





## **LAMPIRAN E**

### **Uji Validitas Dan Reliabilitas Skala Konflik**


**SKALA KONFLIK  
HASIL PENGOLAHAN DATA TRY OUT  
60 AITEM**

**Reliability Statistics**

Cronbach's Alpha	Cronbach's Alpha Based on Standardized Items	N of Items
.941	.944	★ 60

**Item-Total Statistics**

	Scale Mean if Item Deleted	Scale Variance if Item Deleted	Corrected Item-Total Correlation	Cronbach's Alpha if Item Deleted
VAR00001	174.11	282.200	.417	.941
VAR00002	174.00	281.980	.497	.940
VAR00003	173.80	285.737	.331	.941
VAR00004	173.69	285.469	.369	.941
VAR00005	173.71	282.248	.513	.940
VAR00006	174.15	284.311	.379	.941
VAR00007	173.76	286.548	.336	.941
VAR00008	173.64	281.021	.549	.940
VAR00009	173.46	282.211	.555	.940
VAR00010	173.71	283.440	.412	.941
VAR00011	173.57	286.268	.326	.941
VAR00012	173.60	284.101	.575	.940
VAR00013	173.85	281.785	.558	.940
VAR00014	173.55	286.795	.312	.941
VAR00015	173.54	284.089	.396	.941
VAR00016	173.79	284.814	.530	.940
VAR00017	173.71	285.784	.436	.940
VAR00018	173.60	287.556	.423	.941
VAR00019	173.63	287.044	.417	.940
VAR00020	173.92	284.297	.461	.940
VAR00021	173.99	284.818	.305	.941
VAR00022	173.52	282.010	.564	.940



VAR00023	173.74	281.285	.603	.939
VAR00024	173.73	288.846	<b>.259</b>	.941
VAR00025	173.52	286.959	.303	.941
VAR00026	173.84	284.762	.442	.940
VAR00027	173.56	282.431	.518	.940
VAR00028	173.56	281.239	.632	.939
VAR00029	173.60	282.747	.607	.940
VAR00030	173.87	282.639	.596	.940
VAR00031	173.93	281.541	.644	.939
VAR00032	173.63	282.296	.557	.940
VAR00033	174.11	282.200	.417	.941
VAR00034	174.00	281.980	.497	.940
VAR00035	173.80	285.737	.331	.941
VAR00036	173.69	285.469	.369	.941
VAR00037	173.71	282.248	.513	.940
VAR00038	174.15	284.311	.379	.941
VAR00039	173.76	286.548	.336	.941
VAR00040	173.64	281.021	.549	.940
VAR00041	173.46	282.211	.555	.940
VAR00042	173.71	283.440	.412	.941
VAR00043	173.57	286.268	.326	.941
VAR00044	173.60	284.101	.575	.940
VAR00045	173.85	281.785	.558	.940
VAR00046	173.55	286.795	.312	.941
VAR00047	173.54	284.089	.396	.941
VAR00048	173.79	284.814	.530	.940
VAR00049	173.71	285.784	.436	.940
VAR00050	173.60	287.556	.423	.941
VAR00051	173.63	287.044	.417	.940
VAR00052	173.92	284.297	.461	.940
VAR00053	173.99	284.818	.305	.941
VAR00054	173.52	282.010	.564	.940
VAR00055	173.74	281.285	.603	.939
VAR00056	173.73	288.846	<b>.259</b>	.941
VAR00057	173.52	286.959	.303	.941
VAR00058	173.84	284.762	.442	.940
VAR00059	173.56	282.431	.518	.940
VAR00060	173.56	281.239	.632	.939



## **LAMPIRAN F**

### **Uji Asumsi Dan Uji Hipotesis**



## Normalitas Konflik dan Prasangka Kelompok

### Descriptive Statistics

	N	Mean	Std. Deviation	Minimum	Maximum
prasangka	100	59.52	6.587	43	80
konflik	100	170.79	16.871	114	207

### One-Sample Kolmogorov-Smirnov Test

		prasangka	konflik
N		100	100
Normal Parameters <sup>a</sup>	Mean	59.52	170.79
	Std. Deviation	6.587	16.871
Most Extreme Differences	Absolute	.131	.101
	Positive	.131	.071
	Negative	-.129	-.101
Kolmogorov-Smirnov Z		<b>1.311</b>	<b>1.013</b>
Asymp. Sig. (2-tailed)		<b>.064</b>	<b>.256</b>

a. Test distribution is Normal.

### Report

#### Prasangka

konflik	Mean	N	Std. Deviation
114	45.00	2	2.828
141	60.00	1	.
144	64.00	1	.
145	67.00	2	18.385
147	58.00	1	.
148	60.00	1	.
149	74.00	1	.
150	47.00	1	.
151	63.33	3	4.041
152	50.00	2	2.828
153	62.50	2	2.121

155	62.00	1	.
156	58.00	1	.
157	59.00	2	1.414
160	63.00	1	.
161	58.33	3	3.786
162	65.00	5	10.440
164	56.50	2	.707
166	60.00	1	.
167	56.00	3	3.464
168	61.00	1	.
169	60.00	1	.
170	58.78	9	6.534
171	58.00	2	4.243
172	55.71	7	4.923
173	61.00	1	.
174	61.00	4	3.367
175	55.83	6	5.879
176	65.50	2	2.121
178	47.00	1	.
179	52.00	2	4.243
180	63.00	2	9.899
181	61.00	1	.
182	61.00	2	.000
183	60.00	2	2.828
184	61.00	2	4.243
187	60.00	1	.
188	60.00	2	2.828
189	66.00	1	.
190	57.75	4	.500
192	58.00	1	.
193	68.00	1	.
194	74.00	1	.
195	60.50	2	.707

196	59.00	1	
197	57.00	1	
200	66.00	2	5.657
206	65.00	1	
207	68.00	1	
Total	59.52	100	6.587

ANOVA Table

			Sum of Squares	df	Mean Square	F	Sig.
prasangka * konflik	Between Groups	(Combined)	2513.059	48	52.355	1.498	.078
		Linearity	173.471	1	173.471	4.965	.030
		Deviation from Linearity	2339.588	47	49.778	1.425	.108
	Within Groups		1781.901	51	34.939		
Total			4294.960	99			

Measures of Association

	R	R Squared	Eta	Eta Squared
prasangka * konflik	.201	.040	.765	.585

## Uji Linieritas

ANOVA Table

			Sum of Squares	df	Mean Square	F	Sig.
prasangka * konflik	Between Groups	(Combined)	2513.059	48	52.355	1.498	.078
		Linearity	173.471	1	173.471	4.965	.030
		Deviation from Linearity	2339.588	47	49.778	1.425	.108
	Within Groups		1781.901	51	34.939		
Total			4294.960	99			

## Measures of Association

	R	R Squared	Eta	Eta Squared
prasangka * konflik	.201	.040	.765	.585

Perhitungan Analisis Data *Person Product Moment*

## (Korelasi)

## Correlations

		prasangka	konflik
Prasangka	Pearson Correlation	1	.201*
	Sig. (2-tailed)		.045
	N	100	100
Konflik	Pearson Correlation	.201*	1
	Sig. (2-tailed)	.045	
	N	100	100

\*. Correlation is significant at the 0.05 level (2-tailed).

## Model Summary

Model	R	R Square	Adjusted R Square	Std. Error of the Estimate
1	.201 <sup>a</sup>	.040	.031	6.485

a. Predictors: (Constant), konflik

Coefficients<sup>a</sup>

Model		Unstandardized Coefficients		Standardized Coefficients	t	Sig.
		B	Std. Error	Beta		
1	(Constant)	46.120	6.630		6.956	.000
	konflik	.078	.039	.201	2.031	.045

a. Dependent Variable: prasangka



**LAMPIRAN G**  
**Surat Keterangan Bukti Penelitian**



**LAMPIRAN H**

**Surat Keterangan Selesai Penelitian**