

DAFTAR PUSTAKA

- Azwar, S. 2001. *Reliabilitas dan Validitas*. Yogyakarta: Pustaka Pelajar
- Desmita. 2006. *Psikologi Perkembangan*. Bandung: Remaja Rosdakarya
- Gunarsa, Singgih & Yulia Singgih G. 2001. *Psikologi Praktis: Anak, Remaja dan Keluarga*. Jakarta: PT. Gunung Mulia
- Hadi. S. dan Pamardiningsih. 2001. *Manual SPS (Seri Program Statistik)* Yogyakarta : Fakultas Psikologi Universitas Gajah Mada.
- Kartono, Kartini. 1995. *Psikologi Remaja*. Bandung. PT. Bandar Maju.
- Papalia, Diane E, Sally Wendkos & Ruth Duskin F. 2008. *Human Development (Psikologi Perkembangan): Edisi Kesembilan*. Jakarta: Kencana Prenada Media Group
- Sarwono, S.W. 2002. *Psikologi Remaja*. Edisi Enam. Jakarta: Raja Grafindo Persada.
- Soetjingsih. (1995). *Tumbuh Kembang Anak*. Jakarta : EGC.
- Arikunto, Suharsimi. 2002, *Prosedur Penelitian suatu Pendekatan Praktek*, Edisi Revisi V Cetakan Keduabelas, Bandung Rineka Cipta.
- Algifari, 2000, *Analisis Regresi (Teori, Kasus dan Solusi)*, Edisi Kedua, Yogyakarta : BPFE.
- Hall, C.S & Lindzey, G. 1994. *Teori-teori Psikodinamik (klinis)* Yogyakarta: Kanisius.
- Hurlock, Elizabeth, B. (1999). *Psikologi Perkembangan: " Suatu Pendekatan Sepanjang Rentang Kehidupan"* (Terjemahan Istiwidayanti & Soedjarno). Jakarta: Penerbit Erlangga.
- Kartono. 1999. *Psikologi Abnormal dan Psikologi Seks*. Bandung: Munandar Maju
- Notoatmodjo S. 2003. *Ilmu Kesehatan Masyarakat (Prinsip-prinsip Dasar)*. Jakarta : Rineka Cipta.

Hasan , Basri . 2002, Keluarga Sakinah Tinjauan Psikologi dan Agama
Yogyakarta ; Pustaka Pelajar .

Bimo . Walgito 1980 , Pengantar Psikologi Umum . Yogyakarta .ANDI

Josep. A Devito , 1989, The Interpersonal Communication Book .



SKALA PERILAKU SEX BEBAS

Jawablah setiap pernyataan di bawah ini dengan membubuhkan tanda silang (x) pada kolom jawaban yang tersedia

No			SS	S	TS	STS
1	Melihat bentuk tubuh seseorang dari lawan jenis saya merasa tergiur					
2	Sebagai ungkapan rasa bahagia, saya akan memeluk kekasih erat-erat					
3	Kemesraan tidak tercermin dari memegang tangan kekasih					
4	Saya akan marah jika pacar saya mengajak berhubungan intim					
5	Hubungan intim bagi saya adalah tanda bukti cinta					
6	Lebih baik putus saja jika selama pacaran tidak boleh kontak fisik walau hanya melakukan ciuman pipi					
7	Bagi saya masturbasi adalah hal biasa dilakukan					
8	Saya akan mengalihkan cerita agar tidak terjadi ciuman					
9	Bagi saya memegang tangan kekasih di					

	depan umum adalah hal yang membanggakan					
10	Saya akan senang jika pacar saya memeluk saya penuh nafsu					
11	Apapun alasan pacar, saya tidak terima jika diminta melakukan hubungan intim					
12	Saya tidak dapat berpikir tenang jika kebutuhan seksusal saya tidak terpenuhi					
13	Saya mengelak jika pacar saya memeluk sambil berjalan					
14	Ciuman pipi merupakan hal yang wajar di zaman sekarang					
15	Saat saya sendiri saya suka menghayal nikmatnya berkencan					
16	Dari pada menghayal yang bukan-bukan , lebih baik saya olah raga dan membaca buku					
17	Bila saya sedang susah hati , biasanya saya suka melakukan masturbasi					
18	Setiap kali bertemu dengan kekasih saya selalu memegang tangannya					
19	Walaupun dengan kekasih memegang tangan bukanlah kewajiban yang harus dilakukan setiap kali bertemu					

20	Saya menolak jika dalam pacaran ,pacar saya meminta yang bukan-bukan pada saya					
21	Saya senang berpelukan degan kekasih					
22	Bagi saya berciuman bibir adalah wajib dilakukan bagi orang yang sedang pacaran					
23	Saya malu setiap kali berciuman dengan pacar saya					
24	Saya dengan tegas menolak jika pacar saya mengajak berhubungan intim					
25	Saya merasakan kenikmatan yang luar biasa ketika melakukan ciuman pipi					
26	Ketika pacar memeluk tubuh saya , saya akan merasa terangsang					
27	Jika dorongan seksual saya meningkat , saya akan bemesraan dengan pacar saya					
28	Setiap menonton blue film membuat saya menjadi terangsang					
29	Saya akan meminta pacar saya menempelkan alat kelamin , jika sedang berpacaran					
30	Saya akan merasakan kenikmatan ketika pacar saya memegang alat kelamin saya					

SKALA KOMUNIKASI INTERPERSONAL

Jawablah setiap pernyataan di bawah ini dengan membubuhkan tanda silang (x) pada kolom jawaban yang tersedia

No			SS	S	TS	STS
1	Dalam menyelesaikan masalah saya lebih senang berdiskusi dengan suami					
2	Saya dan anggota keluarga saling memberikan dukungan					
3	Rahasia pribadi sebaiknya saya simpan sendiri					
4	Suami saya tidak tahu akan meningkatnya kebutuhan sehari-hari					
5	Saya lebih suka menyendiri bila ada masalah					
6	Saya siap bila pasangan berbicara terbuka pada saya					
7	Saya kurang suka mendengarkan permasalahan keluarga saya					
8	Saya akan menelpon rekan kerja suami saya, ketika suami saya belum pulang					
9	Saya lebih suka menceritakan kejadian yang saya alami sepanjang hari dengan pasangan saya sebelum tidur					

10	Bila ada masalah yang saya hadapi , saya lebih senang menyimpan sendiri					
11	Walau masakan saya tidak begitu enak ,anggota keluarga tetep menghabiskannya					
12	Bila ada kesulitan saya lebih senang memecahkannya sendiri					
13	Saya merasa lega bila sudah memceritakan permasalahan yang saya hadapi dengan suami					
14	Jika saya membutuhkan sesuatu keluarga selalu membantu					
15	Suami selalu membandingkan saya dengan orang lain					
16	Saya terkadang merasa terpaksa membantu kesulitan suami saya					
17	Saya lebih terbuka tentang rahasia pribadi kepada suami					
18	Saya tidak suka bila pasangan meragukkan keputusan saya					
19	Saya dan suami selalu berbagi cerita					
20	Saya akan berbicara terus terang kepada suami sebelum ia menanyakan kepada saya					
21	Saya enggan mengeluarkan pendapat karena					

	takut ditolak					
22	Saya nyaman membicarakan apa saja pada pasangan saya					
23	Ketika saya ingin buang air kecil ditengah malam , suami saya mau bangun dan menemani					
24	Saya kurang suka jika anggota keluarga membicarakan permasalahan saya					
25	Bila ada anggota keluarga yang kesulitan saya berusaha untuk membantu					
26	Suami saya akan menambah uang belanja ketika kebutuhan meningkat					
27	Saya akan terbuka tentang pengeluaran uang belanja pada suami					
28	Sulit bagi saya untuk berbicara terbuka dengan pasangan					
29	Pasangan saya akan menceritakan masalahnya pada saya ketika saya memaksanya untuk bercerita					
30	Saat saya menyampaikan pada suami ketika ia pulang terlambat, suami saya akan langsung ke kamar dan tidur					

SKALA KEHARMONISAN KELUARGA

Jawablah setiap pernyataan di bawah ini dengan membubuhkan tanda silang (x) pada kolom jawaban yang tersedia .

No			SS	S	TS	STS
1	Saya menyanyangi suami saya					
2	Suami saya tidak pernah mengomentari penampilan saya					
3	Saat libur saya dan suami akan membersihkan rumah bersama					
4	Setiap bertengkar tidak peduli siapa yang salah , suami selalu meminta maaf					
5	Saat banyak masalah saya akan memilih untuk diam					
6	Saya berusaha untuk menyenangkan keluarga					
7	Suami saya tidak peduli setiap saya sedih					
8	Suami saya tidak ingat hari ulang tahun saya					
9	Ketika pakaian suami saya sudah mulai kusam , saya ingin membelikannya yang baru					
10	Suami saya tidak pernah memahami perasaan saya					

11	Setiap ada masalah saya selalu memceritakannya					
12	Saat saya bertengkar dengan suami saya tidak akan bicara padanya sampai ia minta maaf					
13	Suami saya selalu memberitau tentang keberadaanya					
14	Saya dan suami tidak pernah memiliki pendapat yang sama					
15	Ketika suami saya kesulitan dalam menyelesaikan pekerjaannya, saya akan membantunya					
16	Suami saya akan mendengarkannya setiap kali saya berbicara					
17	Saya merasa suami saya tidak menyayangi saya					
18	Suami saya akan segera membelikan kesukaan saya ,saat saya tidak mau makan					
19	Saya dan suami mencari pemecahan masalah bersama					
20	Setiap kali disakiti saya akan berbuat yang sama					
21	Tiap kali saya resah , suami menceritakan					

	hal-hal yang lucu					
22	Saya merasa tidak betah di rumah karena tidak punya teman untuk bicara					
23	Saya tidak begitu tahu apa yang menjadi kesukaan suami					
24	Suami saya tidak mau bersusah payah membantu permasalahan yang sedang saya hadapi					
25	Saya merasa lega setiap kali saya berkata jujur pada suami					
26	Suami saya selalu mengkritik hasil kerja saya					
27	Setiap suami saya berulang tahun , saya akan membelikan kesukaannya					
28	Saat saya banyak mengalami masalah suami mengajak saya berlibur					
29	Saya akan memaafkan saat yang lain berbuat salah					
30	Suami saya selalu membesr-besarkan masalah					

IDENTITAS DIRI

Nama (inisial) :

Usia :

Petunjuk Pengisian

Berikut ini akan saya sajikan beberapa pernyataan dan Anda diminta untuk menyatakan pendapat, saya berharap seluruh pernyataan yang ada anda berikan jawaban pada kolom jawaban yang sudah disediakan sesuai dengan keadaan diri anda dengan cara memilih. Adapun arti huruf tersebut adalah sebagai berikut

1. **SS** : Jika anda “ Sangat Setuju” dengan pernyataan tersebut.
2. **S** : Jika anda “ Setuju “ dengan pernyataan tersebut.
3. **TS** : Jika anda “ Tidak Setuju dengan pernyataan tersebut.
4. **STS** : Jika anda “ Sangat Tidak Setuju “ dengan pernyataan tersebut.

Anda hanya diperbolehkan memilih satu (1) pilihan jawaban dengan memberikan tanda silang (x) pada kolom jawaban. Jawaban diharapkan sesuai dengan keadaan diri anda dan juga diharapkan anda serius dalam mengerjakan karena apapun jawaban yang anda berikan tidak ada yang salah dan juga diharapkan tidak ada pernyataan yang dilewatkan atau tidak diisi. Terima kasih atas kerja samanya.

Selamat bekerja

Hormat Peneliti

SKALA KEHARMONISAN KELUARGA

- A. Menciptakan kehidupan beragama dalam keluarga
- B. Mempunyai waktu bersama keluarga
 - 1. Saat libur saya dan suami akan membersihkan rumah bersama
 - 2. Saya berusaha untuk menyenangkan keluarga
 - 3. Tiap kali saya resah , suami menceritakan hal-hal yang lucu
 - 4. Saat saya banyak mengalami masalah suami mengajak saya berlibur
- C. Mempunyai komunikasi yang baik antar anggota keluarga
 - 1. Suami saya tidak peduli setiap saya sedih
 - 2. Setiap ada masalah saya selalu menceritakannya
 - 3. Suami saya akan mendengarkan saya setiap kali saya berbicara
 - 4. Saya merasa lega setiap kali berkata jujur pada suami
 - 5. Saya tetap akan mengerjakan pekerjaan saya , ketika anak saya mengajak saya berbicara
- D. Saling menghargai antar sesama anggota keluarga
 - 1. Suami saya tidak pernah mengomentari penampilan saya
 - 2. Suami saya tidak pernah memahami perasaan saya
 - 3. Saya dan suami tidak pernah memiliki pendapat yang sama
 - 4. Suami saya selalu mengkritik hasil kerja saya
- E. Kualitas dan kuantitas konflik yang minim
 - 1. Setiap kali bertengkar tidak peduli siapa yang salah , suami selalu meminta maaf

2. Saat saya bertengkar dengan suami saya tidak akan bicara padanya sampai ia minta maaf
 3. Saya dan suami mencari pemecahan masalah bersama
 4. Saya dan suami mencari pemecahan masalah bersama
 5. Suami saya tidak mau bersusah payah membantu permasalahan yang saya hadapi
 6. Saya akan maafkan saat yang lain berbuat salah
 7. Suami saya selalu membesar-besarkan masalah
 8. Saya dan suami akan membantu anak-anak ketika ia mengalami masalah
- F. Adanya hubungan dan ikatan yang erat antar anggota keluarga
1. Saya menyayangi suami saya
 2. Suami saya tidak ingat hari lang tahun saya
 3. Ketika suami saya kesulitan dalam menyelesaikan pekerjaannya , saya akan membantunya
 4. Saya merasa suami saya tidak menyayangi saya
 5. Setiap kali disakiti saya akan berbuat hal yang sama
 6. Saya tidak begitu tau apa yang menjadi kesukaan suami saya
 7. Setiap suami berulang tahun , saya akan membelikan kesukaannya
 8. Saya akan minta maaf pada saat menyakiti perasaan suami saya

SKALA PERILAKU SEX BEBAS

Aspek biologis.

1. Melihat bentuk tubuh seseorang dari lawan jenis saya merasa tergiur
2. Sebagai ungkapan rasa bahagia saya memeluk tubuh kekasih erat-erat
3. Hubungan intim bagi saya adalah tanda bukti cinta.
4. Lebih baik putus saja dari pada selama pacaran tidak boleh kontak fisik walau hanya melakukan ciuman pipi
5. Bagi saya memegang tangan kekasih di depan umum adalah hal yang membanggakan
6. Saya akan senang jika pacar saya memeluk saya penuh nafsu
7. Saya tidak dapat berfikir tentang jika kebutuhan seksual saya tidak terpenuhi
8. Ciuman pipi merupakan hal yang wajar di jaman sekarang
9. Setiap bertemu dengan kekasih saya selalu memegang tangannya
10. Saya senang berpelukan dengan kekasih.
11. Saya malu setiap kali berciuman dengan pacar saya.
12. Saya merasa kenikmatan yang luar biasa ketika melakukan ciuman pipi.
13. Jika dorongan seksual saya meningkat, saya akan bernesraan dengan pacar saya
14. Saya akan merasakan kenikmatan ketika pacar memegang alat kelamin saya

ASPEK SOSIOLOGIS

1.



DAFTAR TABEL

Tabel 4.1. Distribusi Frekuensi Umur Responden.....	77
Tabel 4.2. Distribusi Frekuensi Pendidikan Responden.....	78
Tabel 4.3. Distribusi Frekuensi Pekerjaan Responden.....	78
Tabel 4.4. Distribusi Frekuensi Tanggapan Responden Terhadap Variabel Persepsi Remaja Tentang Perilaku Sex Bebas.....	79
Tabel 4.5. Distribusi Frekuensi Tanggapan Responden Terhadap Variabel Komunikasi Interpersonal.....	80
Tabel 4.6. Distribusi Frekuensi Tanggapan Responden Terhadap Variabel Keharmonisan Keluarga.....	81
Tabel 4.7. Analisis Regresi Sederhana	83
Tabel 4.8. Hasil Uji Normalitas.....	87
Tabel 4.9. Hasil Uji Multikolinearitas.....	88
Tabel 4.10. Hasil Uji Autokorelasi.....	90
Tabel 4.11. Hasil Pengujian Koefisien Determinasi (R).....	91
Tabel 4.12. Analisis Agresi Linear Antara Perilaku Sex Bebas terhadap Keharmonisan Keluarga.....	92
Tabel 4.13. Analisis Agresi Linear Antara Komunikasi Interpersonal Terhadap Keharmonisan Keluarga.....	93
Tabel 4.14. Hasil Uji Simultan (Uji F).....	92

DAFTAR GAMBAR

Gambar Histogram Dependen Variabel: Keharmonisan Keluarga.....	85
Gambar 4.1 Histogram Uji Normalitas.....	85
Gambar 4.2 Uji Normalitas P-P Plot.....	86
Gambar 4.3 Scatterplot Uji Heteroskedastisitas.....	89



Frequency Table

Umur

		Frequency	Percent	Valid Percent	Cumulative Percent
Valid	17 tahun	5	12.5	12.5	12.5
	18 tahun	13	32.5	32.5	45.0
	19 tahun	22	55.0	55.0	100.0
	Total	40	100.0	100.0	

Pendidikan

		Frequency	Percent	Valid Percent	Cumulative Percent
Valid	SD	4	10.0	10.0	10.0
	SMP	11	27.5	27.5	37.5
	SMA	25	62.5	62.5	100.0
	Total	40	100.0	100.0	

Pekerjaan

		Frequency	Percent	Valid Percent	Cumulative Percent
Valid	IRT	17	42.5	42.5	42.5
	Petani	23	57.5	57.5	100.0
	Total	40	100.0	100.0	

q1

		Frequency	Percent	Valid Percent	Cumulative Percent
Valid	Sangat tidak setuju	2	5.0	5.0	5.0
	Tidak setuju	4	10.0	10.0	15.0
	Setuju	16	40.0	40.0	55.0
	Sangat setuju	18	45.0	45.0	100.0
	Total	40	100.0	100.0	

q2

		Frequency	Percent	Valid Percent	Cumulative Percent
Valid	Sangat tidak setuju	1	2.5	2.5	2.5
	Tidak setuju	3	7.5	7.5	10.0
	Setuju	15	37.5	37.5	47.5
	Sangat setuju	21	52.5	52.5	100.0
	Total	40	100.0	100.0	

q3

		Frequency	Percent	Valid Percent	Cumulative Percent
Valid	Sangat tidak setuju	2	5.0	5.0	5.0
	Tidak setuju	4	10.0	10.0	15.0
	Setuju	14	35.0	35.0	50.0
	Sangat setuju	20	50.0	50.0	100.0
	Total	40	100.0	100.0	

q4

		Frequency	Percent	Valid Percent	Cumulative Percent
Valid	Sangat tidak setuju	1	2.5	2.5	2.5
	Tidak setuju	5	12.5	12.5	15.0
	Setuju	16	40.0	40.0	55.0
	Sangat setuju	18	45.0	45.0	100.0
	Total	40	100.0	100.0	

q5

		Frequency	Percent	Valid Percent	Cumulative Percent
Valid	Sangat tidak setuju	3	7.5	7.5	7.5
	Tidak setuju	4	10.0	10.0	17.5
	Setuju	11	27.5	27.5	45.0
	Sangat setuju	22	55.0	55.0	100.0
	Total	40	100.0	100.0	

q6

		Frequency	Percent	Valid Percent	Cumulative Percent
Valid	Sangat tidak setuju	2	5.0	5.0	5.0
	Tidak setuju	2	5.0	5.0	10.0
	Setuju	13	32.5	32.5	42.5
	Sangat setuju	23	57.5	57.5	100.0
	Total	40	100.0	100.0	

q7

		Frequency	Percent	Valid Percent	Cumulative Percent
Valid	Sangat tidak setuju	1	2.5	2.5	2.5
	Tidak setuju	8	20.0	20.0	22.5
	Setuju	11	27.5	27.5	50.0
	Sangat setuju	20	50.0	50.0	100.0
	Total	40	100.0	100.0	

q8

		Frequency	Percent	Valid Percent	Cumulative Percent
Valid	Sangat tidak setuju	3	7.5	7.5	7.5
	Tidak setuju	7	17.5	17.5	25.0
	Setuju	11	27.5	27.5	52.5
	Sangat setuju	19	47.5	47.5	100.0
	Total	40	100.0	100.0	

q9

		Frequency	Percent	Valid Percent	Cumulative Percent
Valid	Sangat tidak setuju	2	5.0	5.0	5.0
	Tidak setuju	1	2.5	2.5	7.5
	Setuju	21	52.5	52.5	60.0
	Sangat setuju	16	40.0	40.0	100.0
	Total	40	100.0	100.0	

q10

		Frequency	Percent	Valid Percent	Cumulative Percent
Valid	Sangat tidak setuju	2	5.0	5.0	5.0
	Tidak setuju	6	15.0	15.0	20.0
	Setuju	16	40.0	40.0	60.0
	Sangat setuju	16	40.0	40.0	100.0
	Total	40	100.0	100.0	

q11

		Frequency	Percent	Valid Percent	Cumulative Percent
Valid	Sangat tidak setuju	1	2.5	2.5	2.5
	Tidak setuju	3	7.5	7.5	10.0
	Setuju	16	40.0	40.0	50.0
	Sangat setuju	20	50.0	50.0	100.0
	Total	40	100.0	100.0	

q12

		Frequency	Percent	Valid Percent	Cumulative Percent
Valid	Sangat tidak setuju	2	5.0	5.0	5.0
	Tidak setuju	7	17.5	17.5	22.5
	Setuju	14	35.0	35.0	57.5
	Sangat setuju	17	42.5	42.5	100.0
	Total	40	100.0	100.0	

q13

		Frequency	Percent	Valid Percent	Cumulative Percent
Valid	Sangat tidak setuju	1	2.5	2.5	2.5
	Tidak setuju	7	17.5	17.5	20.0
	Setuju	11	27.5	27.5	47.5
	Sangat setuju	21	52.5	52.5	100.0
	Total	40	100.0	100.0	

q14

		Frequency	Percent	Valid Percent	Cumulative Percent
Valid	Sangat tidak setuju	1	2.5	2.5	2.5
	Tidak setuju	5	12.5	12.5	15.0
	Setuju	16	40.0	40.0	55.0
	Sangat setuju	18	45.0	45.0	100.0
	Total	40	100.0	100.0	

q15

		Frequency	Percent	Valid Percent	Cumulative Percent
Valid	Sangat tidak setuju	3	7.5	7.5	7.5
	Tidak setuju	3	7.5	7.5	15.0
	Setuju	14	35.0	35.0	50.0
	Sangat setuju	20	50.0	50.0	100.0
	Total	40	100.0	100.0	

q16

		Frequency	Percent	Valid Percent	Cumulative Percent
Valid	Sangat tidak setuju	3	7.5	7.5	7.5
	Tidak setuju	4	10.0	10.0	17.5
	Setuju	13	32.5	32.5	50.0
	Sangat setuju	20	50.0	50.0	100.0
	Total	40	100.0	100.0	

q17

		Frequency	Percent	Valid Percent	Cumulative Percent
Valid	Sangat tidak setuju	2	5.0	5.0	5.0
	Tidak setuju	8	20.0	20.0	25.0
	Setuju	16	40.0	40.0	65.0
	Sangat setuju	14	35.0	35.0	100.0
	Total	40	100.0	100.0	

q18

		Frequency	Percent	Valid Percent	Cumulative Percent
Valid	Sangat tidak setuju	2	5.0	5.0	5.0
	Tidak setuju	6	15.0	15.0	20.0
	Setuju	12	30.0	30.0	50.0
	Sangat setuju	20	50.0	50.0	100.0
	Total	40	100.0	100.0	

q19

		Frequency	Percent	Valid Percent	Cumulative Percent
Valid	Sangat tidak setuju	1	2.5	2.5	2.5
	Tidak setuju	6	15.0	15.0	17.5
	Setuju	13	32.5	32.5	50.0
	Sangat setuju	20	50.0	50.0	100.0
	Total	40	100.0	100.0	

q20

		Frequency	Percent	Valid Percent	Cumulative Percent
Valid	Sangat tidak setuju	2	5.0	5.0	5.0
	Tidak setuju	5	12.5	12.5	17.5
	Setuju	15	37.5	37.5	55.0
	Sangat setuju	18	45.0	45.0	100.0
	Total	40	100.0	100.0	

q21

		Frequency	Percent	Valid Percent	Cumulative Percent
Valid	Sangat tidak setuju	1	2.5	2.5	2.5
	Tidak setuju	8	20.0	20.0	22.5
	Setuju	21	52.5	52.5	75.0
	Sangat setuju	10	25.0	25.0	100.0
	Total	40	100.0	100.0	

q22

		Frequency	Percent	Valid Percent	Cumulative Percent
Valid	Sangat tidak setuju	2	5.0	5.0	5.0
	Tidak setuju	6	15.0	15.0	20.0
	Setuju	17	42.5	42.5	62.5
	Sangat setuju	15	37.5	37.5	100.0
	Total	40	100.0	100.0	

q23

		Frequency	Percent	Valid Percent	Cumulative Percent
Valid	Sangat tidak setuju	1	2.5	2.5	2.5
	Tidak setuju	7	17.5	17.5	20.0
	Setuju	14	35.0	35.0	55.0
	Sangat setuju	18	45.0	45.0	100.0
	Total	40	100.0	100.0	

q24

		Frequency	Percent	Valid Percent	Cumulative Percent
Valid	Sangat tidak setuju	2	5.0	5.0	5.0
	Tidak setuju	6	15.0	15.0	20.0
	Setuju	14	35.0	35.0	55.0
	Sangat setuju	18	45.0	45.0	100.0
	Total	40	100.0	100.0	

q25

		Frequency	Percent	Valid Percent	Cumulative Percent
Valid	Sangat tidak setuju	3	7.5	7.5	7.5
	Tidak setuju	6	15.0	15.0	22.5
	Setuju	12	30.0	30.0	52.5
	Sangat setuju	19	47.5	47.5	100.0
	Total	40	100.0	100.0	

q26

		Frequency	Percent	Valid Percent	Cumulative Percent
Valid	Sangat tidak setuju	2	5.0	5.0	5.0
	Tidak setuju	4	10.0	10.0	15.0
	Setuju	12	30.0	30.0	45.0
	Sangat setuju	22	55.0	55.0	100.0
	Total	40	100.0	100.0	

q27

		Frequency	Percent	Valid Percent	Cumulative Percent
Valid	Sangat tidak setuju	1	2.5	2.5	2.5
	Tidak setuju	8	20.0	20.0	22.5
	Setuju	13	32.5	32.5	55.0
	Sangat setuju	18	45.0	45.0	100.0
	Total	40	100.0	100.0	

q28

		Frequency	Percent	Valid Percent	Cumulative Percent
Valid	Sangat tidak setuju	1	2.5	2.5	2.5
	Tidak setuju	12	30.0	30.0	32.5
	Setuju	16	40.0	40.0	72.5
	Sangat setuju	11	27.5	27.5	100.0
	Total	40	100.0	100.0	

q29

		Frequency	Percent	Valid Percent	Cumulative Percent
Valid	Sangat tidak setuju	4	10.0	10.0	10.0
	Tidak setuju	2	5.0	5.0	15.0
	Setuju	17	42.5	42.5	57.5
	Sangat setuju	17	42.5	42.5	100.0
	Total	40	100.0	100.0	

q30

		Frequency	Percent	Valid Percent	Cumulative Percent
Valid	Sangat tidak setuju	3	7.5	7.5	7.5
	Tidak setuju	7	17.5	17.5	25.0
	Setuju	13	32.5	32.5	57.5
	Sangat setuju	17	42.5	42.5	100.0
	Total	40	100.0	100.0	

q31

		Frequency	Percent	Valid Percent	Cumulative Percent
Valid	Tidak setuju	2	5.0	5.0	5.0
	Setuju	22	55.0	55.0	60.0
	Sangat setuju	16	40.0	40.0	100.0
	Total	40	100.0	100.0	

q32

		Frequency	Percent	Valid Percent	Cumulative Percent
Valid	Sangat tidak setuju	1	2.5	2.5	2.5
	Tidak setuju	1	2.5	2.5	5.0
	Setuju	22	55.0	55.0	60.0
	Sangat setuju	16	40.0	40.0	100.0
	Total	40	100.0	100.0	

q33

		Frequency	Percent	Valid Percent	Cumulative Percent
Valid	Sangat tidak setuju	4	10.0	10.0	10.0
	Tidak setuju	8	20.0	20.0	30.0
	Setuju	15	37.5	37.5	67.5
	Sangat setuju	13	32.5	32.5	100.0
	Total	40	100.0	100.0	

q34

		Frequency	Percent	Valid Percent	Cumulative Percent
Valid	Sangat tidak setuju	1	2.5	2.5	2.5
	Tidak setuju	8	20.0	20.0	22.5
	Setuju	19	47.5	47.5	70.0
	Sangat setuju	12	30.0	30.0	100.0
	Total	40	100.0	100.0	

q35

		Frequency	Percent	Valid Percent	Cumulative Percent
Valid	Sangat tidak setuju	2	5.0	5.0	5.0
	Tidak setuju	7	17.5	17.5	22.5
	Setuju	16	40.0	40.0	62.5
	Sangat setuju	15	37.5	37.5	100.0
	Total	40	100.0	100.0	

q36

		Frequency	Percent	Valid Percent	Cumulative Percent
Valid	Sangat tidak setuju	1	2.5	2.5	2.5
	Tidak setuju	2	5.0	5.0	7.5
	Setuju	18	45.0	45.0	52.5
	Sangat setuju	19	47.5	47.5	100.0
	Total	40	100.0	100.0	

q37

		Frequency	Percent	Valid Percent	Cumulative Percent
Valid	Sangat tidak setuju	1	2.5	2.5	2.5
	Tidak setuju	2	5.0	5.0	7.5
	Setuju	22	55.0	55.0	62.5
	Sangat setuju	15	37.5	37.5	100.0
	Total	40	100.0	100.0	

q38

		Frequency	Percent	Valid Percent	Cumulative Percent
Valid	Tidak setuju	3	7.5	7.5	7.5
	Setuju	18	45.0	45.0	52.5
	Sangat setuju	19	47.5	47.5	100.0
	Total	40	100.0	100.0	

q39

		Frequency	Percent	Valid Percent	Cumulative Percent
Valid	Sangat tidak setuju	1	2.5	2.5	2.5
	Tidak setuju	8	20.0	20.0	22.5
	Setuju	17	42.5	42.5	65.0
	Sangat setuju	14	35.0	35.0	100.0
	Total	40	100.0	100.0	

q40

		Frequency	Percent	Valid Percent	Cumulative Percent
Valid	Sangat tidak setuju	2	5.0	5.0	5.0
	Tidak setuju	6	15.0	15.0	20.0
	Setuju	16	40.0	40.0	60.0
	Sangat setuju	16	40.0	40.0	100.0
	Total	40	100.0	100.0	

q41

		Frequency	Percent	Valid Percent	Cumulative Percent
Valid	Sangat tidak setuju	2	5.0	5.0	5.0
	Tidak setuju	8	20.0	20.0	25.0
	Setuju	16	40.0	40.0	65.0
	Sangat setuju	14	35.0	35.0	100.0
	Total	40	100.0	100.0	

q42

		Frequency	Percent	Valid Percent	Cumulative Percent
Valid	Sangat tidak setuju	2	5.0	5.0	5.0
	Tidak setuju	14	35.0	35.0	40.0
	Setuju	15	37.5	37.5	77.5
	Sangat setuju	9	22.5	22.5	100.0
	Total	40	100.0	100.0	

q43

		Frequency	Percent	Valid Percent	Cumulative Percent
Valid	Sangat tidak setuju	2	5.0	5.0	5.0
	Tidak setuju	6	15.0	15.0	20.0
	Setuju	15	37.5	37.5	57.5
	Sangat setuju	17	42.5	42.5	100.0
	Total	40	100.0	100.0	

q44

		Frequency	Percent	Valid Percent	Cumulative Percent
Valid	Sangat tidak setuju	2	5.0	5.0	5.0
	Tidak setuju	7	17.5	17.5	22.5
	Setuju	15	37.5	37.5	60.0
	Sangat setuju	16	40.0	40.0	100.0
	Total	40	100.0	100.0	

q45

		Frequency	Percent	Valid Percent	Cumulative Percent
Valid	Sangat tidak setuju	2	5.0	5.0	5.0
	Tidak setuju	1	2.5	2.5	7.5
	Setuju	15	37.5	37.5	45.0
	Sangat setuju	22	55.0	55.0	100.0
	Total	40	100.0	100.0	

q46

		Frequency	Percent	Valid Percent	Cumulative Percent
Valid	Sangat tidak setuju	2	5.0	5.0	5.0
	Tidak setuju	10	25.0	25.0	30.0
	Setuju	15	37.5	37.5	67.5
	Sangat setuju	13	32.5	32.5	100.0
	Total	40	100.0	100.0	

q47

		Frequency	Percent	Valid Percent	Cumulative Percent
Valid	Sangat tidak setuju	2	5.0	5.0	5.0
	Tidak setuju	9	22.5	22.5	27.5
	Setuju	15	37.5	37.5	65.0
	Sangat setuju	14	35.0	35.0	100.0
	Total	40	100.0	100.0	

q48

		Frequency	Percent	Valid Percent	Cumulative Percent
Valid	Sangat tidak setuju	2	5.0	5.0	5.0
	Tidak setuju	9	22.5	22.5	27.5
	Setuju	14	35.0	35.0	62.5
	Sangat setuju	15	37.5	37.5	100.0
	Total	40	100.0	100.0	

q49

		Frequency	Percent	Valid Percent	Cumulative Percent
Valid	Sangat tidak setuju	2	5.0	5.0	5.0
	Tidak setuju	5	12.5	12.5	17.5
	Setuju	17	42.5	42.5	60.0
	Sangat setuju	16	40.0	40.0	100.0
	Total	40	100.0	100.0	

q50

		Frequency	Percent	Valid Percent	Cumulative Percent
Valid	Sangat tidak setuju	1	2.5	2.5	2.5
	Tidak setuju	5	12.5	12.5	15.0
	Setuju	21	52.5	52.5	67.5
	Sangat setuju	13	32.5	32.5	100.0
	Total	40	100.0	100.0	

q51

		Frequency	Percent	Valid Percent	Cumulative Percent
Valid	Sangat tidak setuju	2	5.0	5.0	5.0
	Tidak setuju	10	25.0	25.0	30.0
	Setuju	20	50.0	50.0	80.0
	Sangat setuju	8	20.0	20.0	100.0
	Total	40	100.0	100.0	

q52

		Frequency	Percent	Valid Percent	Cumulative Percent
Valid	Sangat tidak setuju	1	2.5	2.5	2.5
	Tidak setuju	8	20.0	20.0	22.5
	Setuju	18	45.0	45.0	67.5
	Sangat setuju	13	32.5	32.5	100.0
	Total	40	100.0	100.0	

q53

		Frequency	Percent	Valid Percent	Cumulative Percent
Valid	Sangat tidak setuju	3	7.5	7.5	7.5
	Tidak setuju	8	20.0	20.0	27.5
	Setuju	16	40.0	40.0	67.5
	Sangat setuju	13	32.5	32.5	100.0
	Total	40	100.0	100.0	

q54

		Frequency	Percent	Valid Percent	Cumulative Percent
Valid	Sangat tidak setuju	3	7.5	7.5	7.5
	Tidak setuju	11	27.5	27.5	35.0
	Setuju	17	42.5	42.5	77.5
	Sangat setuju	9	22.5	22.5	100.0
	Total	40	100.0	100.0	

q55

		Frequency	Percent	Valid Percent	Cumulative Percent
Valid	Sangat tidak setuju	2	5.0	5.0	5.0
	Tidak setuju	6	15.0	15.0	20.0
	Setuju	19	47.5	47.5	67.5
	Sangat setuju	13	32.5	32.5	100.0
	Total	40	100.0	100.0	

q56

		Frequency	Percent	Valid Percent	Cumulative Percent
Valid	Sangat tidak setuju	1	2.5	2.5	2.5
	Tidak setuju	3	7.5	7.5	10.0
	Setuju	16	40.0	40.0	50.0
	Sangat setuju	20	50.0	50.0	100.0
	Total	40	100.0	100.0	

q57

		Frequency	Percent	Valid Percent	Cumulative Percent
Valid	Sangat tidak setuju	1	2.5	2.5	2.5
	Tidak setuju	6	15.0	15.0	17.5
	Setuju	16	40.0	40.0	57.5
	Sangat setuju	17	42.5	42.5	100.0
	Total	40	100.0	100.0	

q58

		Frequency	Percent	Valid Percent	Cumulative Percent
Valid	Sangat tidak setuju	3	7.5	7.5	7.5
	Tidak setuju	13	32.5	32.5	40.0
	Setuju	14	35.0	35.0	75.0
	Sangat setuju	10	25.0	25.0	100.0
	Total	40	100.0	100.0	

q59

		Frequency	Percent	Valid Percent	Cumulative Percent
Valid	Sangat tidak setuju	1	2.5	2.5	2.5
	Tidak setuju	10	25.0	25.0	27.5
	Setuju	16	40.0	40.0	67.5
	Sangat setuju	13	32.5	32.5	100.0
	Total	40	100.0	100.0	

q60

		Frequency	Percent	Valid Percent	Cumulative Percent
Valid	Sangat tidak setuju	3	7.5	7.5	7.5
	Tidak setuju	8	20.0	20.0	27.5
	Setuju	14	35.0	35.0	62.5
	Sangat setuju	15	37.5	37.5	100.0
	Total	40	100.0	100.0	

q61

		Frequency	Percent	Valid Percent	Cumulative Percent
Valid	Tidak setuju	1	2.5	2.5	2.5
	Setuju	21	52.5	52.5	55.0
	Sangat setuju	18	45.0	45.0	100.0
	Total	40	100.0	100.0	

q62

		Frequency	Percent	Valid Percent	Cumulative Percent
Valid	Sangat tidak setuju	3	7.5	7.5	7.5
	Tidak setuju	4	10.0	10.0	17.5
	Setuju	16	40.0	40.0	57.5
	Sangat setuju	17	42.5	42.5	100.0
	Total	40	100.0	100.0	

q63

		Frequency	Percent	Valid Percent	Cumulative Percent
Valid	Sangat tidak setuju	2	5.0	5.0	5.0
	Tidak setuju	7	17.5	17.5	22.5
	Setuju	15	37.5	37.5	60.0
	Sangat setuju	16	40.0	40.0	100.0
	Total	40	100.0	100.0	

q64

		Frequency	Percent	Valid Percent	Cumulative Percent
Valid	Sangat tidak setuju	1	2.5	2.5	2.5
	Tidak setuju	11	27.5	27.5	30.0
	Setuju	14	35.0	35.0	65.0
	Sangat setuju	14	35.0	35.0	100.0
	Total	40	100.0	100.0	

q65

		Frequency	Percent	Valid Percent	Cumulative Percent
Valid	Sangat tidak setuju	3	7.5	7.5	7.5
	Tidak setuju	9	22.5	22.5	30.0
	Setuju	11	27.5	27.5	57.5
	Sangat setuju	17	42.5	42.5	100.0
	Total	40	100.0	100.0	

q66

		Frequency	Percent	Valid Percent	Cumulative Percent
Valid	Sangat tidak setuju	1	2.5	2.5	2.5
	Tidak setuju	2	5.0	5.0	7.5
	Setuju	16	40.0	40.0	47.5
	Sangat setuju	21	52.5	52.5	100.0
	Total	40	100.0	100.0	

q67

		Frequency	Percent	Valid Percent	Cumulative Percent
Valid	Sangat tidak setuju	1	2.5	2.5	2.5
	Tidak setuju	3	7.5	7.5	10.0
	Setuju	18	45.0	45.0	55.0
	Sangat setuju	18	45.0	45.0	100.0
	Total	40	100.0	100.0	

q68

		Frequency	Percent	Valid Percent	Cumulative Percent
Valid	Tidak setuju	4	10.0	10.0	10.0
	Setuju	17	42.5	42.5	52.5
	Sangat setuju	19	47.5	47.5	100.0
	Total	40	100.0	100.0	

q69

		Frequency	Percent	Valid Percent	Cumulative Percent
Valid	Sangat tidak setuju	1	2.5	2.5	2.5
	Tidak setuju	4	10.0	10.0	12.5
	Setuju	18	45.0	45.0	57.5
	Sangat setuju	17	42.5	42.5	100.0
	Total	40	100.0	100.0	

q70

		Frequency	Percent	Valid Percent	Cumulative Percent
Valid	Sangat tidak setuju	3	7.5	7.5	7.5
	Tidak setuju	4	10.0	10.0	17.5
	Setuju	16	40.0	40.0	57.5
	Sangat setuju	17	42.5	42.5	100.0
	Total	40	100.0	100.0	

q71

		Frequency	Percent	Valid Percent	Cumulative Percent
Valid	Sangat tidak setuju	2	5.0	5.0	5.0
	Tidak setuju	4	10.0	10.0	15.0
	Setuju	18	45.0	45.0	60.0
	Sangat setuju	16	40.0	40.0	100.0
	Total	40	100.0	100.0	

q72

		Frequency	Percent	Valid Percent	Cumulative Percent
Valid	Sangat tidak setuju	2	5.0	5.0	5.0
	Tidak setuju	11	27.5	27.5	32.5
	Setuju	13	32.5	32.5	65.0
	Sangat setuju	14	35.0	35.0	100.0
	Total	40	100.0	100.0	

q73

		Frequency	Percent	Valid Percent	Cumulative Percent
Valid	Sangat tidak setuju	1	2.5	2.5	2.5
	Tidak setuju	8	20.0	20.0	22.5
	Setuju	18	45.0	45.0	67.5
	Sangat setuju	13	32.5	32.5	100.0
	Total	40	100.0	100.0	

q74

		Frequency	Percent	Valid Percent	Cumulative Percent
Valid	Sangat tidak setuju	2	5.0	5.0	5.0
	Tidak setuju	6	15.0	15.0	20.0
	Setuju	15	37.5	37.5	57.5
	Sangat setuju	17	42.5	42.5	100.0
	Total	40	100.0	100.0	

q75

		Frequency	Percent	Valid Percent	Cumulative Percent
Valid	Sangat tidak setuju	1	2.5	2.5	2.5
	Tidak setuju	1	2.5	2.5	5.0
	Setuju	16	40.0	40.0	45.0
	Sangat setuju	22	55.0	55.0	100.0
	Total	40	100.0	100.0	

q76

		Frequency	Percent	Valid Percent	Cumulative Percent
Valid	Sangat tidak setuju	2	5.0	5.0	5.0
	Tidak setuju	11	27.5	27.5	32.5
	Setuju	13	32.5	32.5	65.0
	Sangat setuju	14	35.0	35.0	100.0
	Total	40	100.0	100.0	

q77

		Frequency	Percent	Valid Percent	Cumulative Percent
Valid	Sangat tidak setuju	2	5.0	5.0	5.0
	Tidak setuju	9	22.5	22.5	27.5
	Setuju	12	30.0	30.0	57.5
	Sangat setuju	17	42.5	42.5	100.0
	Total	40	100.0	100.0	

q78

		Frequency	Percent	Valid Percent	Cumulative Percent
Valid	Sangat tidak setuju	1	2.5	2.5	2.5
	Tidak setuju	9	22.5	22.5	25.0
	Setuju	14	35.0	35.0	60.0
	Sangat setuju	16	40.0	40.0	100.0
	Total	40	100.0	100.0	

q79

		Frequency	Percent	Valid Percent	Cumulative Percent
Valid	Sangat tidak setuju	2	5.0	5.0	5.0
	Tidak setuju	5	12.5	12.5	17.5
	Setuju	14	35.0	35.0	52.5
	Sangat setuju	19	47.5	47.5	100.0
	Total	40	100.0	100.0	

q80

		Frequency	Percent	Valid Percent	Cumulative Percent
Valid	Sangat tidak setuju	1	2.5	2.5	2.5
	Tidak setuju	6	15.0	15.0	17.5
	Setuju	16	40.0	40.0	57.5
	Sangat setuju	17	42.5	42.5	100.0
	Total	40	100.0	100.0	

q81

		Frequency	Percent	Valid Percent	Cumulative Percent
Valid	Sangat tidak setuju	2	5.0	5.0	5.0
	Tidak setuju	9	22.5	22.5	27.5
	Setuju	19	47.5	47.5	75.0
	Sangat setuju	10	25.0	25.0	100.0
	Total	40	100.0	100.0	

q82

		Frequency	Percent	Valid Percent	Cumulative Percent
Valid	Sangat tidak setuju	2	5.0	5.0	5.0
	Tidak setuju	10	25.0	25.0	30.0
	Setuju	12	30.0	30.0	60.0
	Sangat setuju	16	40.0	40.0	100.0

q82

		Frequency	Percent	Valid Percent	Cumulative Percent
Valid	Sangat tidak setuju	2	5.0	5.0	5.0
	Tidak setuju	10	25.0	25.0	30.0
	Setuju	12	30.0	30.0	60.0
	Sangat setuju	16	40.0	40.0	100.0
	Total	40	100.0	100.0	

q83

		Frequency	Percent	Valid Percent	Cumulative Percent
Valid	Sangat tidak setuju	2	5.0	5.0	5.0
	Tidak setuju	6	15.0	15.0	20.0
	Setuju	14	35.0	35.0	55.0
	Sangat setuju	18	45.0	45.0	100.0
	Total	40	100.0	100.0	

q84

		Frequency	Percent	Valid Percent	Cumulative Percent
Valid	Sangat tidak setuju	2	5.0	5.0	5.0
	Tidak setuju	9	22.5	22.5	27.5
	Setuju	16	40.0	40.0	67.5
	Sangat setuju	13	32.5	32.5	100.0
	Total	40	100.0	100.0	

q85

		Frequency	Percent	Valid Percent	Cumulative Percent
Valid	Sangat tidak setuju	1	2.5	2.5	2.5
	Tidak setuju	8	20.0	20.0	22.5
	Setuju	14	35.0	35.0	57.5
	Sangat setuju	17	42.5	42.5	100.0
	Total	40	100.0	100.0	

q86

		Frequency	Percent	Valid Percent	Cumulative Percent
Valid	Sangat tidak setuju	1	2.5	2.5	2.5
	Tidak setuju	3	7.5	7.5	10.0
	Setuju	17	42.5	42.5	52.5
	Sangat setuju	19	47.5	47.5	100.0
	Total	40	100.0	100.0	

q87

		Frequency	Percent	Valid Percent	Cumulative Percent
Valid	Sangat tidak setuju	2	5.0	5.0	5.0
	Tidak setuju	6	15.0	15.0	20.0
	Setuju	13	32.5	32.5	52.5
	Sangat setuju	19	47.5	47.5	100.0
	Total	40	100.0	100.0	

q88

		Frequency	Percent	Valid Percent	Cumulative Percent
Valid	Sangat tidak setuju	2	5.0	5.0	5.0
	Tidak setuju	10	25.0	25.0	30.0
	Setuju	17	42.5	42.5	72.5
	Sangat setuju	11	27.5	27.5	100.0
	Total	40	100.0	100.0	

q89

		Frequency	Percent	Valid Percent	Cumulative Percent
Valid	Sangat tidak setuju	1	2.5	2.5	2.5
	Tidak setuju	6	15.0	15.0	17.5
	Setuju	18	45.0	45.0	62.5
	Sangat setuju	15	37.5	37.5	100.0
	Total	40	100.0	100.0	

q90

		Frequency	Percent	Valid Percent	Cumulative Percent
Valid	Sangat tidak setuju	2	5.0	5.0	5.0
	Tidak setuju	7	17.5	17.5	22.5
	Setuju	14	35.0	35.0	57.5
	Sangat setuju	17	42.5	42.5	100.0
	Total	40	100.0	100.0	

Regression

Variables Entered/Removed

Model	Variables Entered	Variables Removed	Method
1	Komunikasi interpersonal, Persepsi remaja tentang perilaku sex bebas ^a		Enter

a. All requested variables entered.

Model Summary^b

Model	R	R Square	Adjusted R Square	Std. Error of the Estimate	Durbin-Watson
1	.631	.529	.502	1.318	1.770

a. Predictors: (Constant), Komunikasi interpersonal, Persepsi remaja tentang perilaku sex bebas

b. Dependent Variable: Keharmonisan keluarga

ANOVA^b

Model		Sum of Squares	df	Mean Square	F	Sig.
1	Regression	159.513	2	79.757	4.389	.018
	Residual	7584.862	37	204.996		
	Total	7744.375	39			

a. Predictors: (Constant), Komunikasi interpersonal, Persepsi remaja tentang perilaku sex bebas

b. Dependent Variable: Keharmonisan keluarga

Coefficients^a

Model		Unstandardized Coefficients		Standardized Coefficients	t	Sig.	Collinearity Statistics	
		B	Std. Error	Beta			Tolerance	VIF
1	(Constant)	80.785	17.275		4.476	.000		
	Persepsi remaja tentang perilaku sex bebas	.062	.096	.105	3.821	.029	.379	1.351
	Komunikasi interpersonal	.093	.161	.094	4.670	.016	.399	1.371

a. Dependent Variable: Keharmonisan keluarga

Collinearity Diagnostics^a

Model	Dimensi n	Eigenvalue	Condition Index	Variance Proportions		
				(Constant)	Persepsi remaja tentang perilaku sex bebas	Komunikasi interpersonal
1	1	2.943	1.000	.00	.01	.00
	2	.046	7.967	.03	.89	.13
	3	.010	16.915	.97	.10	.87

a. Dependent Variable: Keharmonisan keluarga

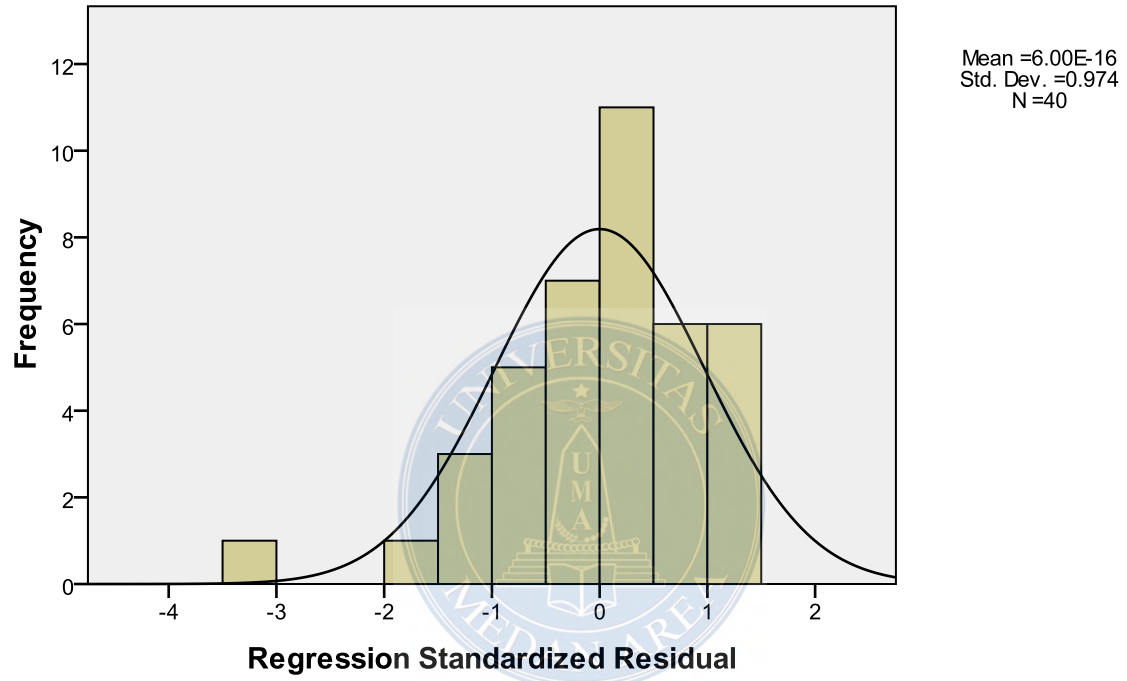
Residuals Statistics^a

	Minimum	Maximum	Mean	Std. Deviation	N
Predicted Value	91.33	97.99	95.12	2.022	40
Std. Predicted Value	-1.875	1.417	.000	1.000	40
Standard Error of Predicted Value	2.286	8.194	3.782	1.048	40
Adjusted Predicted Value	84.03	98.88	94.81	2.838	40
Residual	-49.777	20.325	.000	13.946	40
Std. Residual	-3.477	1.420	.000	.974	40
Stud. Residual	-3.538	1.485	.010	1.014	40
Deleted Residual	-51.545	23.973	.314	15.155	40
Stud. Deleted Residual	-4.290	1.510	-.008	1.090	40
Mahal. Distance	.019	11.798	1.950	1.981	40
Cook's Distance	.000	.306	.030	.056	40
Centered Leverage Value	.000	.303	.050	.051	40

a. Dependent Variable: Keharmonisan keluarga

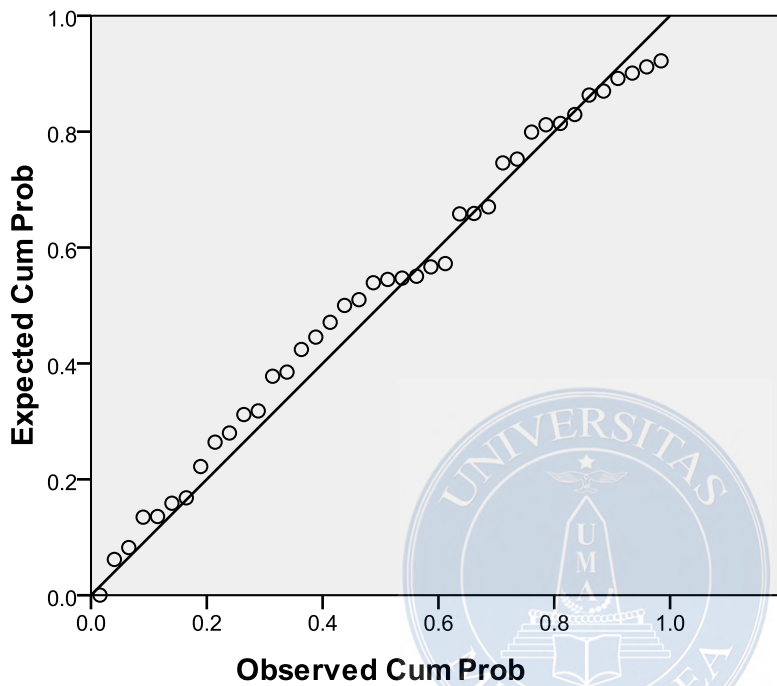
Histogram

Dependent Variable: Keharmonisan keluarga



Normal P-P Plot of Regression Standardized Residual

Dependent Variable: Keharmonisan keluarga



NPar Tests

One-Sample Kolmogorov-Smirnov Test

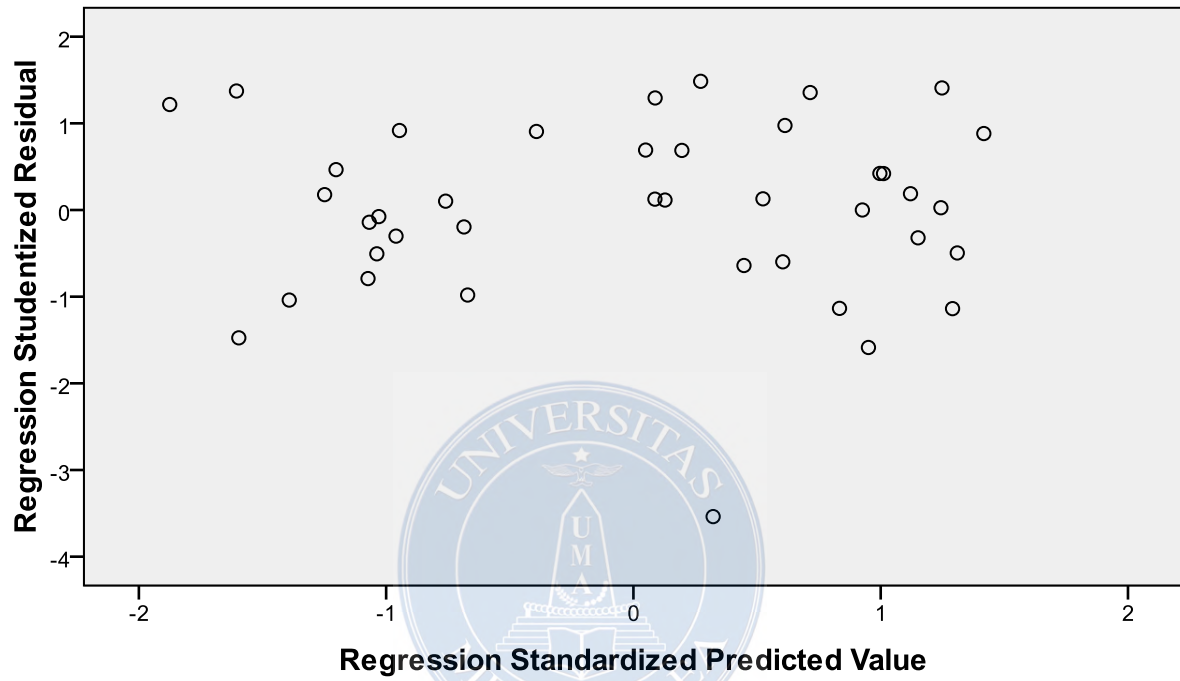
		Unstandardized Residual
N		40
Normal Parameters ^{a, b}	Mean	.0000000
	Std. Deviation	13.94573873
Most Extreme Differences	Absolute	.075
	Positive	.072
	Negative	-.075
Kolmogorov-Smirnov Z		.475
Asymp. Sig. (2-tailed)		.978

a. Test distribution is Normal.

b. Calculated from data.

Scatterplot

Dependent Variable: Keharmonisan keluarga



Regression

Variables Entered/Removed^b

Model	Variables Entered	Variables Removed	Method
1	Persepsi remaja tentang perilaku sex bebas ^a		Enter

a. All requested variables entered.

b. Dependent Variable: Keharmonisan keluarga

Model Summary^b

Model	R	R Square	Adjusted R Square	Std. Error of the Estimate	Durbin-Watson
1	.508 ^a	.412	.314	2.192	1.777

a. Predictors: (Constant), Persepsi remaja tentang perilaku sex bebas

b. Dependent Variable: Keharmonisan keluarga

ANOVA^b

Model		Sum of Squares	df	Mean Square	F	Sig.
1	Regression	90.621	1	90.621	5.450	.016
	Residual	7653.754	38	201.415		
	Total	7744.375	39			

a. Predictors: (Constant), Persepsi remaja tentang perilaku sex bebas

b. Dependent Variable: Keharmonisan keluarga

Coefficients^a

Model		Unstandardized Coefficients		Standardized Coefficients	t	Sig.	Collinearity Statistics	
		B	Std. Error	Beta			Tolerance	VIF
1	(Constant)	89.333	8.921		10.014	.000		
	Persepsi remaja tentang perilaku sex bebas	.064	.095	.108	5.671	.029	1.000	1.000

a. Dependent Variable: Keharmonisan keluarga

Collinearity Diagnostics^a

Model	Dimension	Eigenvalue	Condition Index	Variance Proportions	
				(Constant)	Persepsi remaja tentang perilaku sex bebas
1	1	1.968	1.000	.02	.02
	2	.032	7.823	.98	.98

a. Dependent Variable: Keharmonisan keluarga

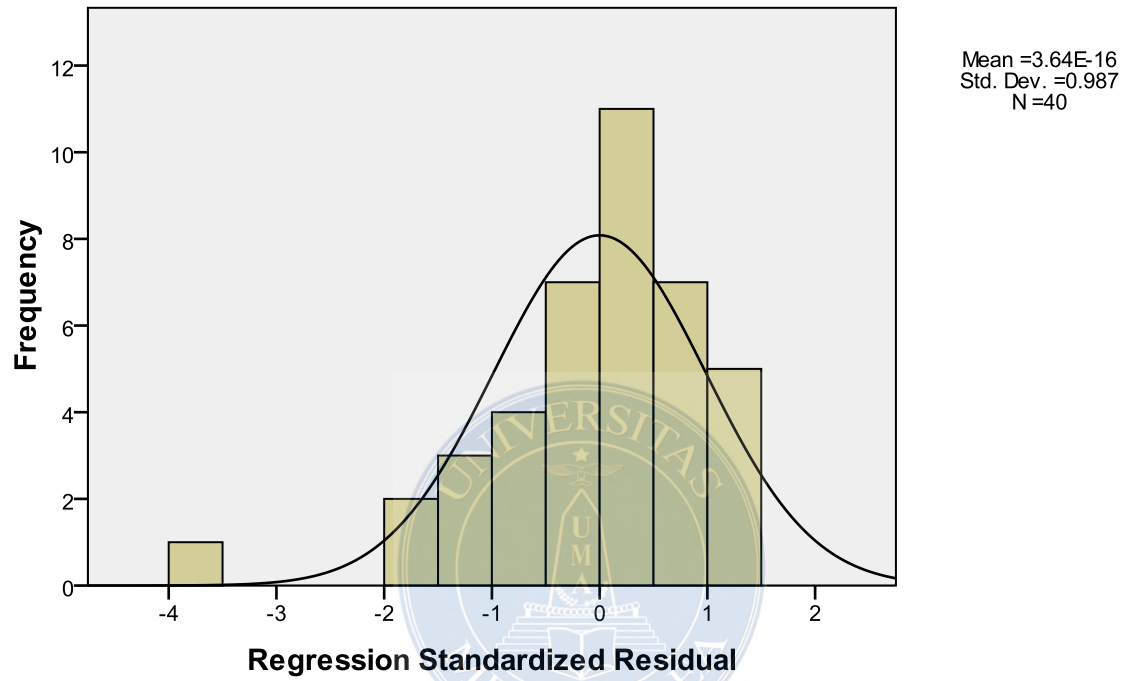
Residuals Statistics^a

	Minimum	Maximum	Mean	Std. Deviation	N
Predicted Value	91.24	96.96	95.13	1.524	40
Std. Predicted Value	-2.549	1.203	.000	1.000	40
Standard Error of Predicted Value	2.244	6.212	3.080	.775	40
Adjusted Predicted Value	87.50	98.15	95.01	1.907	40
Residual	-50.005	21.186	.000	14.009	40
Std. Residual	-3.523	1.493	.000	.987	40
Stud. Residual	-3.584	1.516	.004	1.010	40
Deleted Residual	-51.741	21.846	.112	14.689	40
Stud. Deleted Residual	-4.347	1.543	-.015	1.089	40
Mahal. Distance	.000	6.497	.975	1.157	40
Cook's Distance	.000	.223	.025	.045	40
Centered Leverage Value	.000	.167	.025	.030	40

a. Dependent Variable: Keharmonisan keluarga

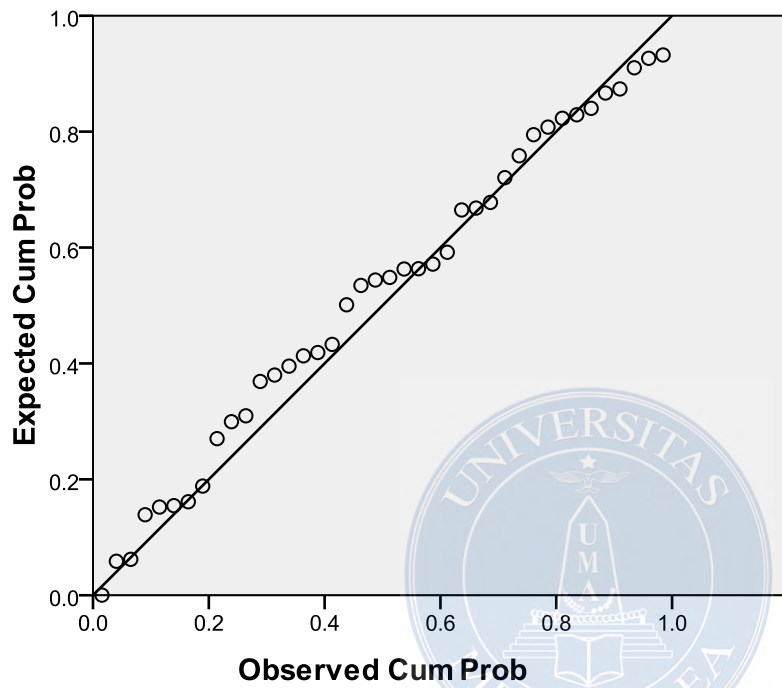
Histogram

Dependent Variable: Keharmonisan keluarga



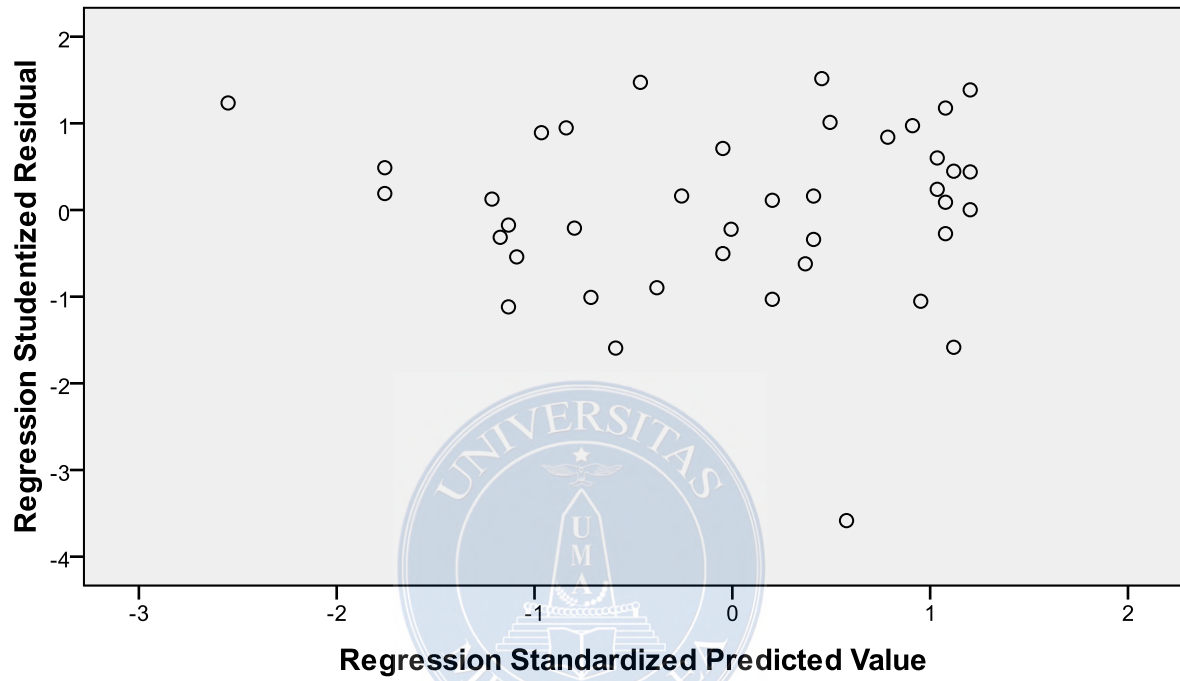
Normal P-P Plot of Regression Standardized Residual

Dependent Variable: Keharmonisan keluarga



Scatterplot

Dependent Variable: Keharmonisan keluarga



Regression

Variables Entered/Removed^b

Model	Variables Entered	Variables Removed	Method
1	Komunikasi interpersonal ^a		Enter

a. All requested variables entered.

b. Dependent Variable: Keharmonisan keluarga

Model Summary^b

Model	R	R Square	Adjusted R Square	Std. Error of the Estimate	Durbin-Watson
1	.598 ^a	.520	.337	14.207	1.713

a. Predictors: (Constant), Komunikasi interpersonal

b. Dependent Variable: Keharmonisan keluarga

ANOVA^b

Model		Sum of Squares	df	Mean Square	F	Sig.
1	Regression	74.006	1	74.006	4.367	.040
	Residual	7670.369	38	201.852		
	Total	7744.375	39			

a. Predictors: (Constant), Komunikasi interpersonal

b. Dependent Variable: Keharmonisan keluarga

Coefficients^a

Model		Unstandardized Coefficients		Standardized Coefficients	t	Sig.	Collinearity Statistics	
		B	Std. Error	Beta			Tolerance	VIF
1	(Constant)	86.101	15.072		5.713	.000		
	Komunikasi interpersonal	.097	.160	.098	4.606	.034	1.000	1.000

a. Dependent Variable: Keharmonisan keluarga

Collinearity Diagnostics^a

Model	Dimensi n	Eigenvalue	Condition Index	Variance Proportions	
				(Constant)	Komunikasi interpersonal
1	1	1.989	1.000	.01	.01
	2	.011	13.344	.99	.99

a. Dependent Variable: Keharmonisan keluarga

Residuals Statistics^a

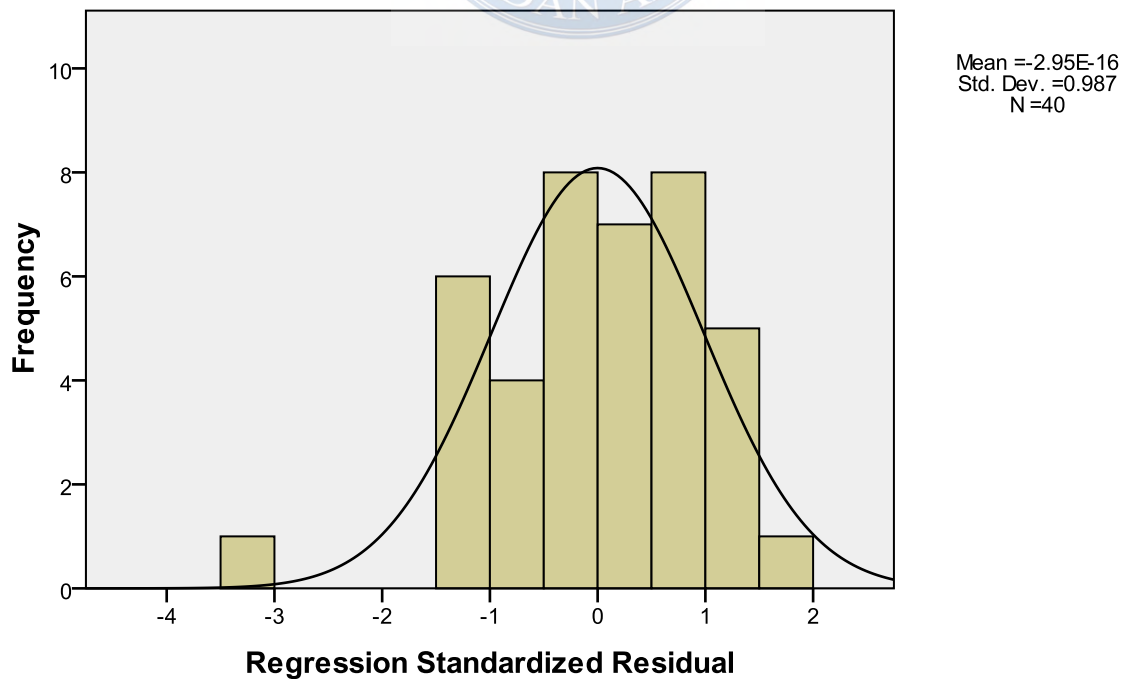
	Minimum	Maximum	Mean	Std. Deviation	N
Predicted Value	90.56	97.34	95.13	1.378	40
Std. Predicted Value	-3.317	1.605	.000	1.000	40
Standard Error of Predicted Value	2.247	7.873	2.998	1.063	40
Adjusted Predicted Value	82.83	97.82	94.93	2.281	40
Residual	-48.914	22.151	.000	14.024	40
Std. Residual	-3.443	1.559	.000	.987	40
Stud. Residual	-3.488	1.597	.006	1.017	40
Deleted Residual	-50.199	25.174	.199	14.941	40
Stud. Deleted Residual	-4.174	1.632	-.010	1.087	40
Mahal. Distance	.000	11.001	.975	1.853	40
Cook's Distance	.000	.482	.035	.081	40
Centered Leverage Value	.000	.282	.025	.048	40

a. Dependent Variable: Keharmonisan keluarga



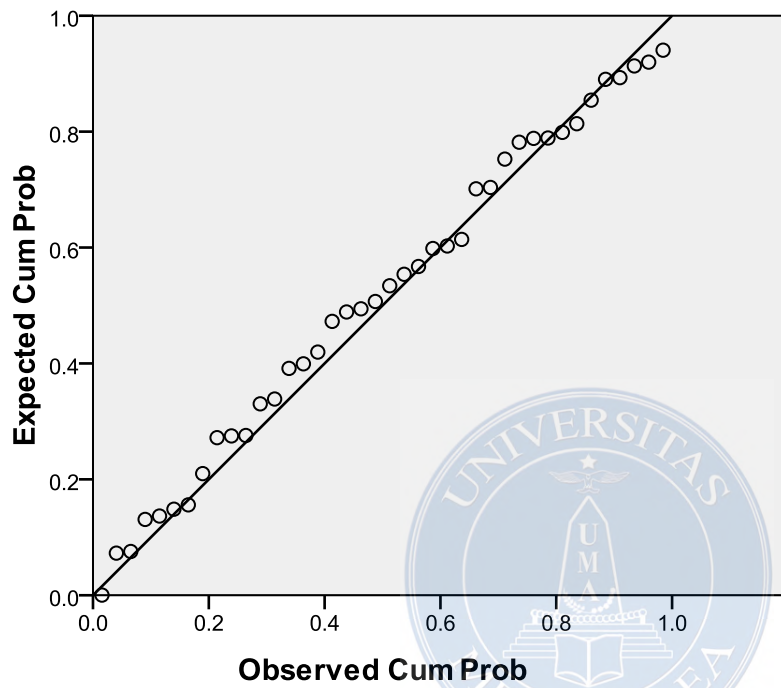
Histogram

Dependent Variable: Keharmonisan keluarga



Normal P-P Plot of Regression Standardized Residual

Dependent Variable: Keharmonisan keluarga



Scatterplot

Dependent Variable: Keharmonisan keluarga

